

imageRUNNER 600

PARTS CATALOG

REVISION 0

Canon

JAN. 1999

DU7-3100-000

序

このパーツカタログは、imageRUNNER 600に対するサービス部品調達の手引として発行します。

サービス部品の要求は、キヤノン販売営業所をお願いします。

製品に大きな変更がある場合は、改訂版のパーツカタログを発行しますが、その他の場合は随時新しい情報をお届けします。

このパーツカタログは当社映像事務機TS推進部映像事務機TS推進1課が発行、管理を行っています。

キヤノン株式会社
映像事務機TS推進部
映像事務機TS推進1課

PREFACE

This Parts Catalog contains listings of parts used in the imageRUNNER 600. Diagrams are provided with the listings to aid the service technician in identifying clearly, the item to be ordered.

Whenever ordering parts, consult this Parts Catalog for all of the information pertaining to each item. Be sure to include, in the Parts Request, the full item description, the item part number and the quantity.

Canon Inc.

Office Imaging Products Technical Support Dept. 1
Office Imaging Products Technical Support Div.
5-1, Hakusan 7-chome,
Toride-shi, Ibaraki 302-8501, Japan

版權所有、無斷轉載、引用を禁ず。

COPYRIGHT © 1998 CANON INC.

*Printed in Japan
Imprimé au Japon*

本マニュアルについては、機密保持等その取扱には十分注意して下さい。
万一取扱を誤りますと法律で処罰されることがあります。
Use of this manual should be strictly supervised to avoid disclosure of confidential information.

目 次

| | |
|------------------------------|---------------------------|
| - imageRUNNER 600 - | |
| A. | 主要部品配置図 |
| 020. | 特殊工具 |
| 100. | 外装カバー |
| 101. | 本体前側板 |
| 102. | 本体機械内部 (1) |
| 103. | 本体機械内部 (2) |
| 104. | 本体機械内部 (3) |
| 105. | 本体機械内部 (4) |
| 106. | 本体後側板 (1) |
| 107. | 本体後側板 (2) |
| 108. | 本体底板 |
| 110. | 電源コード台部 (100/115/120V) |
| 111. | 電源コード台部 (220/240V) |
| 120. | ドアスイッチ台部 |
| 130. | 操作部 |
| 190. | 定着排熱ファン部 |
| 194. | 光学冷却ファン部 |
| 195. | ドラム吸引ファン部 |
| 210. | レンズ台部 |
| 215. | スキャナ台部 |
| 230. | 縦バス駆動部 |
| 231. | リフタ駆動部 |
| 250. | メイン駆動部 |
| 251. | ドラム駆動部 |
| 260. | 給紙駆動部 |
| 261. | カセット給紙駆動部 |
| 263. | 左給紙駆動部 |
| 264. | 手差し給紙駆動部 |
| 270. | 現像駆動部 |
| 275. | トナーカートリッジ駆動部 |
| 280. | 廃トナー駆動部 |
| 300. | カセット |
| 302. | フロントアッキ (右) 収納庫部 |
| 303. | フロントアッキ (左) 収納庫部 |
| 305. | カセットヒータ部 |
| 311. | カセット下給紙部 |
| 312. | フロントアッキ (右) 給紙部 |
| 313. | フロントアッキ (左) 給紙部 |
| 315. | 手差し給紙部 |
| 316. | 手差し給紙トレイ部 |
| 320. | 定着/搬送基台部 |
| 325. | レジスト/転写部 |
| 330. | 搬送部 |
| 350. | 内排紙上部 |
| 351. | 外排紙上部 |
| 360. | 両面ユニット |
| 420. | 第1ミラー台部 |
| 430. | 第2ミラー台部 |
| 460. | スキャナ部 |
| 510. | 感光ドラム部 |
| 550. | 一次帯電器 |
| 570. | 転写前帯電器 |
| 580. | 転写/分離帯電器 |
| 600. | APキット部 |
| 640. | 現像器 |
| 645. | ホッパ部 |
| 720. | 分離爪駆動部 |
| 770. | 廃トナー部 |
| 775. | 廃トナーバイパス部 |
| 810. | 定着器 |
| 900. | システムボックス部 |
| 905. | MFC回路基板 |
| 910. | DC電源回路基板 |
| 920. | 操作CPU回路基板 |
| 925. | 操作部インバータ回路基板 |
| 930. | DCコントローラ回路基板 |
| 940. | 電位測定回路基板 |
| 945. | インバータ回路基板 |
| 950. | イメージプロセス回路基板 |
| 970. | 原稿向き検出回路基板 |
| 980. | 高圧ACトランス回路基板 |
| 985. | 高圧DCトランス回路基板 |
| B. | コネクター一覧 |
| - Network Printer Board-F1 - | |
| GA. | 主要部品配置図 |
| G01. | ネットワークプリンタボード・F1 |
| C. | 機械標準部品一覧表 |

目 次

- D1. 部品索引表
(imageRUNNER 600)
- D2. 部品索引表
(Network Printer Board-F1)

CONTENTS

| | |
|--|---|
| <p style="text-align: center;">— imageRUNNER 600 —</p> <p>A. ASSEMBLY LOCATION DIAGRAM</p> <p>020. SPECIAL TOOLS</p> <p>100. EXTERNAL COVERS, PANELS, ETC.</p> <p>101. MACHINE FRONT PLATE</p> <p>102. INTERNAL COMPONENTS 1</p> <p>103. INTERNAL COMPONENTS 2</p> <p>104. INTERNAL COMPONENTS 3</p> <p>105. INTERNAL COMPONENTS 4</p> <p>106. MACHINE REAR PLATE 1</p> <p>107. MACHINE REAR PLATE 2</p> <p>108. MACHINE BOTTOM PLATE</p> <p>110. POWER CORD TERMINAL ASSEMBLY (100/115/120V)</p> <p>111. POWER CORD TERMINAL ASSEMBLY (220/240V)</p> <p>120. DOOR SWITCH MOUNT ASSEMBLY</p> <p>130. CONTROL PANEL ASSEMBLY</p> <p>190. FIXING EXHAUST FAN ASSEMBLY</p> <p>194. SCANNER COOLING FAN ASSEMBLY</p> <p>195. DRUM INTAKE FAN ASSEMBLY</p> <p>210. LENS MOUNT ASSEMBLY</p> <p>215. SCANNER MOUNT ASSEMBLY</p> <p>230. VERTICAL PATH DRIVE ASSEMBLY</p> <p>231. LIFTER DRIVE ASSEMBLY</p> <p>250. MAIN DRIVE ASSEMBLY</p> <p>251. DRUM DRIVE ASSEMBLY</p> <p>260. PAPER PICK-UP DRIVE ASSEMBLY</p> <p>261. CASSETTE PICK-UP DRIVE ASSEMBLY</p> <p>263. LEFT PICK-UP DRIVE ASSEMBLY</p> <p>264. MULTI FEED DRIVE ASSEMBLY</p> <p>270. DEVELOPING DRIVE ASSEMBLY</p> <p>275. TONER CARTRIDGE DRIVE ASSEMBLY</p> <p>280. WASTE TONER DRIVE ASSEMBLY</p> <p>300. CASSETTE</p> <p>302. FRONT DECK (RIGHT) PAPER STOCK ASSEMBLY</p> <p>303. FRONT DECK (LEFT) PAPER STOCK ASSEMBLY</p> <p>305. CASSETTE HEATER ASSEMBLY</p> <p>311. LOWER CASSETTE PICK-UP ASSEMBLY</p> <p>312. FRONT DECK (RIGHT) PICK-UP ASSEMBLY</p> <p>313. FRONT DECK (LEFT) PICK-UP ASSEMBLY</p> <p>315. MULTI FEED ASSEMBLY</p> <p>316. MULTI FEED TRAY ASSEMBLY</p> <p>320. FIXING/FEEDER FRAME ASSEMBLY</p> | <p>325. REGISTRATION/TRANSFER ASSEMBLY</p> <p>330. FEEDER ASSEMBLY</p> <p>350. INTERNAL DELIVERY UPPER ASSEMBLY</p> <p>351. EXTERNAL DELIVERY UPPER ASSEMBLY</p> <p>360. DUPLEXING FEEDER ASSEMBLY</p> <p>420. MIRROR ASSEMBLY 1</p> <p>430. MIRROR ASSEMBLY 2</p> <p>460. SCANNER ASSEMBLY</p> <p>510. PHOTO-SENSITIVE DRUM ASSEMBLY</p> <p>550. PRIMARY CORONA ASSEMBLY</p> <p>570. PRE-TRANSFER CORONA ASSEMBLY</p> <p>580. TRANSFER/SEPARATE CORONA ASSEMBLY</p> <p>600. AP KIT ASSEMBLY</p> <p>640. DEVELOPING ASSEMBLY</p> <p>645. HOPPER ASSEMBLY</p> <p>720. SEPARATION CLAW DRIVE ASSEMBLY</p> <p>770. WASTE TONER ASSEMBLY</p> <p>775. WASTE TONER PIPE ASSEMBLY</p> <p>810. FIXING ASSEMBLY</p> <p>900. SYSTEM BOX ASSEMBLY</p> <p>905. MFC PCB ASSEMBLY</p> <p>910. DC POWER SUPPLY PCB ASSEMBLY</p> <p>920. CONTROL PANEL CPU PCB ASSEMBLY</p> <p>925. CONTROL PANEL INVERTER PCB ASSEMBLY</p> <p>930. DC CONTROLLER PCB ASSEMBLY</p> <p>940. POTENTIAL MEASURING PCB ASSEMBLY</p> <p>945. INVERTER PCB ASSEMBLY</p> <p>950. IMAGE PROCESSOR PCB ASSEMBLY</p> <p>970. DOCUMENT DETECT PCB ASSEMBLY</p> <p>980. H.V. AC TRANSFORMER PCB ASSEMBLY</p> <p>985. H.V. DC TRANSFORMER PCB ASSEMBLY</p> <p>B. LIST OF CONNECTORS</p> <p style="text-align: center;">— Network Printer Board-F1 —</p> <p>GA. ASSEMBLY LOCATION DIAGRAM</p> <p>G01. NETWORK PRINTER BOARD-F1</p> <p>C. LIST OF STANDARD FASTENERS</p> |
|--|---|



CONTENTS

- D1. NUMERICAL INDEX
(imageRUNNER 600)
- D2. NUMERICAL INDEX
(Network Printer Board-F1)

パーツカタログの見方

主要部品配置図について

部品図番号 (Figure No.) および各アセンブリの位置を
探すとき、主要部品配置図を用います。

図中  内は部品図名称、 内は部品図番号を示
しています。

部品番号の探し方

どのアセンブリに使用されている部品かを、主要部品配
置図で調べ、その部品番号 (Figure No.) のページをめ
くります。

部品図の中からその部品をみつけ、そのキーNo.を部品番
号リストの中から探し出せば、部品番号・部品名称を知
ることができます。

注：電源電圧・周波数等の仕様が異なる場合は、同一の
キーNo.に複数の部品番号が記されているので
“SERIAL NUMBER/REMARKS欄”を注意して
見るようにしてください。

部品番号リストについて

部品番号リストの内容項目は次のとおりです。

(1) 部品図番号およびキーNo.

(FIGURE & KEY No.)

部品図番号は、各部品番号リスト欄の左上に示して
あり、各部品図に対応しています。

また、キーNo.は、部品図中に示してある個々の部品
に対応します。

(2) 部品番号 (PART No.)

リストの2番目の欄には、部品番号が示してありま
す。

部品を発注する際は、必ずこの番号を明示してくだ
さい。

NPNと記載されている部品・アセンブリには部品番
号がなく、在庫もされていません。つまり供給でき
ない部品です。

注：部品番号の末尾3桁を訂番といいます。部品改良等

の目的で部品の一部が変更になった場合、訂番が変
わることがあります。

これらの変更については、技術情報 (Service
Information) で随時連絡されますので、常にこれら
の情報も注意深く読むよう心がけてください。

(3) ランク (RANK)

Nと記載されている部品はサービスパーツに設定さ
れていますが、在庫はされていません。

注文を受けてからの受注生産になります。

(4) 使用個数 (Q'TY)

4番目の使用個数欄に示してある数字は、各部品図中
における各部品の使用数量を示しています。

ただし、アセンブリの使用個数は、機械1台当たり
の数量を示します。

使用個数欄には数字の他に以下のアルファベット文
字も表示されています。

RF……参考としてリストアップしているもの

AR……数量を限定せず、組立時に必要に応じた数
量を使用するもの、および個数の明記でき
ないもの

(5) 部品名称 (DESCRIPTION)

個々の部品の名称が英文と和文で記されています。

部品発注の際、部品名称も必ず明示してください。

電気部品等の主な仕様・型番は、英文の末尾に記し
ているものもあります。

(6) 機体番号/備考

(SERIAL NUMBER/REMARKS)

電源電圧・周波数等の仕様の違いがある場合に、そ
の違いを言葉あるいは機体番号の最上位桁のアルフ
ァベット (1~3文字) の略号で表示しています。

略号の表示例

機体番号 ABC00001
 └── ABCのみ表示する。

また、製品の変更により部品の互換性がない場合に、その部品の適用できる機体番号を表示しています。

これらの表示のないものについてはすべての機械に適用できます。

コネクタ一覧表

製品に使用されているコネクタでサービスパーツに設定されている部品の部品番号をコネクタ番号順に示してあります。

ただし、コネクタのハウジングと端子が一体になっているものについては端子欄に部品番号を記載しておりません。

また、プリント回路基板上的コネクタについてはPCBと表示してありますのでプリント回路基板の部品リストで部品番号を捜してください。

機械標準部品一覧表

複写機全製品（オプションを含む）に共通して使われているネジ、ナット、ワッシャ、止め輪、ピン、およびスベーサのスペックを一覧表にまとめたものです。

部品索引 (NUMERICAL INDEX)

部品番号の索引が巻末にあります。

部品番号がわかっていて、使用箇所を調べる場合に活用できます。

索引表の左の欄が部品番号 (PART No.)、右の欄が部品図番号 (FIGURE No.) とキーNo.(KEY No.) を示しています。

HOW TO USE PART LISTS

Assembly Location Diagrams. These diagrams show the locations of major assemblies of the copier. Their names are identified in rectangular boxes. Below each box is the number of the Figure which shows an exploded view of the assembly.

Finding a Parts Number. Refer to the Assembly Location Diagrams and find the Figure Number of the assembly of interest. Turn to the page(s), locate the part on the exploded view, and find its Key Number. Refer to the Parts List on the page facing the exploded view and find the Key Number, Part Number and quantity required for your type of machine.

Note : While looking for a Part Number, pay particular attention to the voltage listed in the SERIAL NUMBER/REMARKS column to ensure that the Part Number selected is for your type of machine. Immediate shipping or action regarding the part depends on using its correct Part Number.

Parts List pages. The Parts List pages contain the following columns and information.

(1) Figure and Key Number column. The first column shows the Figure Number of the illustration corresponding to the Parts List, and the Key Number that identifies the part on the illustration.

(2) Part Number. The second column shows the Part Number for the part. This Number must be used when ordering replacement parts.

The parts and assemblies identified as "NPN" do not have parts numbers or are not in stock, i.e., they are not available for ordering.

Note : The last three digits (suffix) of the Parts Number are called the Revision Number. The Revision Number is changed if the part is modified. Information regarding such changes will be provided by Service Information Bulletins. These Bulletins should be read carefully.

(3) Rank N. Parts marked "N" are service parts, but are not stock items. They are produced on a special-order basis.

(4) Quantity column. The quantity shown in this column is the number of parts used in the Figure. However, the quantity listed for an assembly indicates the number of that assembly per machine.

The letters in this column indicate that the quantity of a part is not specified, allowing the use of the number of parts needed for assembly and that the quantity cannot be mentioned clearly.

RF... listed for reference only.

AR... quantity not specified or cannot be specified; used in quantities as necessary at time of assembly.

(5) Description column. The Description column lists the description that should be used when ordering the part.

(6) Serial Number/Remarks. When there

are differences in the specifications of power supply voltage, frequency, etc., the differences are described in words or indicated by one, two or three letters in front of the serial number.

(Example)

Serial number ABC00001
 ↑
 These are the
 descriptive indicator.

If a modified model and a part are no longer interchangeable, the serial number of copiers for which the part can be used is shown in this column. If there is no indication the part can be used with all models.

Connectors list. Part numbers of connectors used in copiers and designated as Service Parts are listed in numerical order by connector number.

For connectors of which the housing and contacts are a single unit, there are no part numbers for the contact.

Connectors that are mounted on PCBs are indicated as "PCB" in the connector column. The part numbers for these connectors should be looked for in the PCB parts list.

List of Standard Fasteners. This specifications list incorporates screws, nuts, washers and shim washers, retaining rings, pins, and spacers that are used in all copiers (including optional equipment).

Numerical Index. There is a Numerical Index at the end of this catalog; it lists in numerical

order every Part Number contained in the Parts Lists. The Numerical Index contains the following columns and information.

(1) Part Number. The first column shows the Part Number.

(2) Figure and Key Number column. The second column lists the Figure and Key Number for each occurrence of the part in the illustrations.

UTILISATION DU CATALOGUE DES PIÈCES DÉTACHIÉES

Schémas de localisation des ensembles. Ces schémas indiquent l'emplacement des principaux ensembles du copieur. La désignation correspondant à chaque ensemble est spécifiée dans un encadré. Le numéro de la figure représentant la vue éclatée de l'ensemble est fourni sous l'encadré.

Recherche d'un numéro de référence. Consulter les schémas de localisation pour trouver le numéro de figure correspondant à l'ensemble concerné. Se reporter aux pages indiquées; identifier la pièce sur la vue éclatée, et voir le numéro de repère qui lui a été attribuée. Rechercher ce numéro de repère dans la première colonne des pages de listes de pièces situées juste après la vue éclatée.

Une fois le numéro de repère trouvé, le tableau précise dans l'ordre, le numéro de référence, le nombre de pièces identiques, la désignation, la catégorie et, éventuellement, les numéros de série des machines équipées de cette pièce.

Remarque : Lors de la recherche d'un numéro de référence, bien vérifier que la tension d'alimentation indiquée dans la colonne numéros de série et remarques correspond au type de la machine à dépanner. Une expédition rapide, ou tout autre action relative à une pièce, ne peut être assurée que si l'on utilise le numéro de référence correct.

Pages de listes de pièces détachées. Dans ces pages, les informations suivantes sont fournies, sous forme de tableaux.

(1) Colonne numéros de figure et de repère.

Dans cette première colonne, le premier chiffre correspond au numéro de figure de la vue éclatée, et le second au numéro de repère de la pièce sur cette vue.

(2) Colonne numéro de référence. Cette seconde colonne indique le numéro de référence de la pièce. Ce numéro doit être utilisé en particulier pour les commandes de pièces. La mention "NPN" dans cette colonne signifie que la pièce ou l'ensemble, dont la désignation est fournie sur la même ligne, n'a pas de numéro de référence et n'est pas conservée en stock.

(3) Colonne catégorie N. La mention "N" signifie qu'il s'agit bien d'une pièce de maintenance, mais qu'elle n'est pas conservée en stock, et qu'elle doit faire l'objet d'une commande spéciale.

(4) Colonne quantité. Le chiffre indiqué dans cette colonne correspond au nombre de pièces identiques figurant sur la vue éclatée. Cependant, s'il s'agit d'un ensemble, le chiffre indique le nombre d'ensembles identiques utilisés dans la machine.

La présence de lettre dans cette colonne signifie que le nombre de pièces ne peut pas être précisé, car il dépend des besoins du montage.

RF...pièce énumérée pour référence uniquement.

AR...quantité non spécifiée ou ne pouvant être spécifiée; type de pièce dont la quantité utilisée sur le terrain est variable (par ex., fil corona).

(5) Colonne désignation. Cette colonne fournit la désignation qui doit être utilisée en particulier dans les commandes de pièces.

(6) Colonne numéros de série et remarques. Si une pièce ne peut être utilisée que sur une machine présentant une tension d'alimentation ou une fréquence bien particulière, ces précisions sont fournies en détail ou sous forme d'un code de trois lettres situé avant les numéros de série.

(Exemple)

Numéro de série ABC00001
 └─ Code indicateur de
 restriction d'emploi.

Lorsqu'un modèle a été modifié, et qu'une pièce n'est plus entièrement interchangeable, cette même colonne indique les numéros de série des machines sur lesquelles la pièce désignée peut être utilisée. Si aucun numéro de série ne figure dans la colonne, la pièce peut être utilisée sur toutes les machines, indépendamment des modifications qu'elles ont pu subir.

Liste des connecteurs. Les numéros de référence des connecteurs utilisés dans le copieur et faisant partie des pièces de maintenance, sont énumérés dans l'ordre de leurs numéros sur les schémas électriques.

Pour ce qui concerne les connecteurs uniquement livrés avec les cosses incorporées au boîtier, il n'existe pas de numéros de référence pour les cosses.

Lorsque des connecteurs sont montés sur des cartes

de circuit imprimé, on trouve la mention "PCB" dans la colonne connecteurs. Les numéros de référence de ces connecteurs doivent être recherchés dans la liste des cartes de circuit.

Liste des articles courants de visserie/boulonnerie. La "List of Standard Fasteners" regroupe tous les numéros de repère correspondant aux vis, écrous, rondelles, circlips, goupilles et cales d'épaisseur utilisés dans tous les copieurs et accessoires en option. Les numéros de repère de ces pièces se distinguent des autres du fait qu'ils sont constitués d'une lettre suivie de deux chiffres. Ces articles de visserie/boulonnerie ne sont pas repris dans les listes de pièces à la suite des vues éclatées.

La liste de ces articles présente des suffixes de révision différents de ceux mentionnés dans les catalogues de pièces détachées publiés pour chaque modèle. Les pièces rajoutées par rapport à l'édition précédente sont indiquées par un "*" à gauche du numéro de repère.

Index des numéros de référence. On trouve à la fin du catalogue des pièces détachées un index qui reprend dans l'ordre tous les numéros de référence mentionnés dans les listes de pièces. L'index des numéros de référence comporte deux colonnes.

(1) Colonne numéro de référence. Le numéro de référence est inscrit dans cette première colonne.

(2) Colonne numéros de figure et de repère. Cette seconde colonne indique le numéro de la figure et le numéro de repère correspondant à chacune des vues éclatées sur lesquelles la pièce est représentée.

COMO UTILIZAR LAS LISTAS DE PIEZAS

Diagramas de las Unidades. Estos diagramas, muestran la ubicación de las principales unidades de la copiadora. Sus nombres aparecen identificados en cuadros rectangulares. Debajo de cada cuadro, se encuentra el número de la figura ilustrando una vista desarrollada de la unidad.

Cómo encontrar un Número de Pieza. Refiérase a los Diagramas de Ubicación de las Unidades, y encuentre el número de la figura de la unidad que le interesa. Vaya a la página(s) indicada(s), ubique a la pieza en la vista desarrollada y halle su Número Clave. Refiérase a la Lista de Piezas en la página adyacente a la vista y busque el Número Clave, el número de la pieza y la cantidad requerida para su tipo de máquina.

Nota : Al buscar un Número de Pieza, ponga especial atención al voltaje que aparece listado en la columna de NUMERO DE SERIE/OBSERVACIONES, para asegurarse que el Número de Pieza seleccionado es para su tipo de máquina. El embarque inmediato, así como cualquier medida sobre el repuesto, depende del correcto uso que se haga del Número de la Pieza.

Páginas de la Lista de Piezas. Las páginas de la Lista de Piezas, contienen las siguientes columnas e informaciones.

(1) Columna de Figura y del Número de Clave.

En la primera columna, se muestra el número de la figura de la ilustración correspondiente a la Lista de Piezas, así como el Número Clave que identifica a la pieza sobre la ilustración.

(2) Número de Pieza. La segunda columna, expone el Número de Pieza para el repuesto. Este es el número que debe usar al ordenar sus piezas de repuesto. Las letras NPN en esta columna, indican que las piezas o unidades descritas en la columna de descripciones no tienen un Número de Pieza, y por lo tanto, no están almacenadas en la bodega.

Nota : Los tres últimos dígitos (sufijo) del Número de Pieza, se denomina el Número de Revisión. El Número de Revisión, se cambia al modificarse la pieza. La información relacionada con tales cambios se notificará por medio de los Boletines de las Informaciones de Servicio. Estos boletines, deben leerse cuidadosamente.

(3) Tipo N. Las piezas marcadas "N", son piezas de repuesto, pero no son ítems de existencia en las bodegas. Estas se producen en base a órdenes especiales.

(4) Columna de Cantidades. La cantidad expuesta en esta columna correspondiente a la cantidad de piezas usadas en la figura. No obstante, la cantidad listada para una unidad indica la cantidad de esa unidad por máquina.

En esta columna, las letras indican que la cantidad de una pieza específica no está especificada, permitiendo el uso de la cantidad de piezas necesarias para ensamblar y que la cantidad no se puede mencionar claramente.

RF...sólo listado por referencias.

AR...cantidad no especificada o que no puede ser especificada; utilice la cantidad nece

saría en el momento del montaje.

(5) Columna de Descripción. La Columna de Descripción, lista la descripción que debe utilizarse al ordenarse la pieza.

(6) Número de Serie/Observaciones. Cuando hay diferencias en las especificaciones sobre el voltaje de suministro, la frecuencia, etc., la diferencia se describe en palabras o se indica por una o dos letras enfrente del número de serie.

(Por ejemplo)

Número de Serie ABC00001
 └─ Estos son el indicador
 descriptivo.

Si ya un modelo modificado y una pieza no son intercambiables, el número de serie de las copadoras en las que se puede usar la pieza se ilustra en esta columna. Si no hay indicación alguna, la pieza se puede usar con todos los modelos.

Lista de Conectores. Los números de repuesto de los conectores usados en las copadoras y que se han designado como Repuestos de Servicio, aparecen listados en orden numérico por el número del conector.

Para los conectores cuyos alojamientos y contactos son una sola unidad, no hay número de pieza para el contacto.

Los conectores que están montados en los Circuitos Impresos "PCB's", se indican como "PCB" en la columna del conector. Los números de pieza para

estos conectores deben buscarse en la lista de piezas de los PCB.

Lista de los Sujetadores Estándar. Esta lista, incorpora los tornillos, tuercas, arandelas y las arandelas separadoras, aros retenedores, (do los equipos opcionales.) Estas piezas tienen diferentes números Clave á aquellos números clave que aparecen en cada ilustración.

Índice Numérico. Al final de este Catálogo, hay un Índice Numérico: tiene ubicado por orden numérico cada Número de Pieza contenido en la Lista de Repuestos. El Índice Numérico, contiene las siguientes columnas e informaciones.

(1) Número de Pieza. La primera columna indica el Número del Repuesto.

(2) Columna de la Figura y Número Clave. La segunda columna lista la figura y el número clave para cada incidencia de la pieza en las ilustraciones.

GEBRAUCH DER TEILELISTE

Schaubilder der Einbauorte. Die Einbauorte der Hauptbaugruppen des Kopiergerätes werden hier in Schaubildern gezeigt. Die Bezeichnungen der Baugruppen befinden sich in rechteckigen Kästchen. Darunter steht die Abbildungsnummer, unter welcher eine Explosionsdarstellung der betreffenden Baugruppe im Katalog gezeigt wird.

Auffinden der Teilenummer. Zunächst sucht man bei den "Schaubildern der Einbauorte" – die Abbildungsnummer. Dann schlägt man die der Abbildungsnummer entsprechende Seite des Kataloges auf und sucht die Schlüsselnummer des gewünschten Teiles in der Explosionsdarstellung. Anhand der Schlüsselnummer des gewünschten Teiles in der Explosionsdarstellung läßt sich nun die Teilenummer und die Anzahl der Teile entsprechend des Gerätetypen ermitteln.

Hinweis : Auf der Suche nach einer Teilenummer besonders auf die Spalte achten, in der die Seriennummer des Kopiergerätes aufgeführt ist, um sicherzustellen, daß die gewählte Teilenummer zur Betriebsspannung des Gerätetyps paßt.

Seiten der Teileliste. Die Seiten der Teileliste sind folgendermaßen gegliedert :

(1) Abbildungs- und Schlüsselnummer. In der ersten Spalte einer Seite steht die Abbildungsnummer der Darstellung sowie die Schlüsselnummer, mit der das Teil in der Explosionsdarstellung gekennzeichnet ist.

(2) Teilenummer. In der zweiten Spalte steht

die Teilenummer des entsprechenden Teils. Diese Nummer muß bei der Bestellung von Ersatzteilen verwendet werden. Die Buchstaben NPN in dieser Spalte weisen darauf hin, daß das Teil bzw. die Baugruppe keine Teilenummer hat und nicht lieferbar ist.

Hinweis : Die letzten drei Stellen einer Teilenummer geben die Revisionsnummer an. Die Revisionsnummer wird im allgemeinen bei der Modifizierung eines Teils geändert. Kenntnis darüber erhalten Sie in Form einer "Technischen Information". Diese Informationen sollten sorgfältig gelesen werden.

(3) Rang N. Teile mit der Kennzeichnung N sind Serviceteile, jedoch keine Lagerartikel. Sie werden im Falle einer Bestellung eigens hergestellt.

(4) Teilemenge. In dieser Spalte ist die Anzahl der in der dargestellten Baugruppe verwendeten Teile angegeben. Die für Baugruppen angegebene Anzahl bezieht sich auf die Anzahl von Baugruppen pro Gerät.

Buchstaben in der Spalte weisen darauf hin, daß das Teil kein eigenständiges Teil der Baugruppe ist und nur zur Bezugnahme aufgeführt ist.

RF... nur zur Bezugnahme angeführt

AR... die genaue Anzahl kann nicht individuell angeführt werden; bestellen Sie daher je nach Erfordernis.

(5) Teilebezeichnung. Hier wird die Bezeich

nung des Teils angegeben, die bei der Bestellung verwendet werden sollte.

(6) Seriennummer/Bemerkungen. Unterschiedliche Gerätespezifikationen (Netzspannung, Netzfrequenz usw.) sind anhand der Buchstaben der Seriennummer zu erkennen, oder werden in Textform beschrieben.

Beispiel : Seriennummer ABC000001
 ↑
 Kennzeichnung der
 Gerätespezifikation

Wird ein Gerät geändert und ein Teil ist nicht mehr austauschbar, werden die Seriennummern der Geräte, für welches das jeweilige Teil verwendet werden kann, ebenfalls in dieser Spalte aufgeführt.

Ein Teil ist in allen Geräten eines Modells verwendbar, wenn keine Eintragung in dieser Spalte vorhanden ist.

Liste der Steckverbindungen. Die Teilenummern der Steckverbindungen sind in dieser Liste in numerischer Reihenfolge aufgeführt.

Bei Steckern, die, aus, getrennten, Steckergehäusen und Steckerkontakten, bestehen, wird keine Teilenummer für die Steckerkontakte angegeben. Steckverbindungen, die sich auf Printplatten befinden, sind durch die Buchstaben "PCB" gekennzeichnet. Die Teilenummer dieser Steckverbindungen ist bei den entsprechenden Printplatten zu finden.

Liste der Standard-Befestigungselemente. In

dieser Liste sind Schrauben, Muttern, Unterlegscheiben, Sprengringe, Stifte usw., die bei allen Geräten (incl. Sonderzubehör) zur Anwendung kommen, aufgeführt.

Numerischer Index. Im Anhang dieses Katalogs sind in numerischer Reihenfolge alle in den Teilleisten enthaltenen Teilenummern aufgeführt. Der numerische Index ist folgendermaßen aufgebaut.

(1) Teilenummer. In der ersten Spalte des Index stehen die Teilenummern.

(2) Abbildungs und Schlüsselnummer. In der zweiten Spalte des Index sind die Abbildungs und Schlüsselnummern für alle in den Darstellungen erscheinenden Teile aufgelistet.

ПОРЯДОК ПОЛЬЗОВАНИЯ СПИСКАМИ ДЕТАЛЕЙ

Схемы расположения узлов (Assembly Location Diagrams) На этих схемах показано расположение основных узлов копировального аппарата. Их наименования приведены в прямоугольных рамках. Ниже каждой прямоугольной рамки приведен номер рисунка, на котором показано изображение соответствующего узла в разобранном виде.

Нахождение номера детали (Part Number)
Ссылаясь на схемы расположения узлов, отыскать номер рисунка требуемого узла. Перевернуть страницу(ы), найти требуемую деталь на изображении узла в разобранном виде и найти ключевой номер детали. Ссылаясь на список деталей, приведенный на странице, на которой имеется изображение узла в разобранном виде, найти ключевой номер, номер детали и количество деталей, требуемых для машины Вашей модели.

Примечание: Во время поиска требуемого номера детали следует уделять особое внимание напряжению, указанному в колонке СЕРИЙНЫЙ НОМЕР/ЗАМЕЧАНИЯ (SERIAL NUMBER/REMARKS), чтобы убедиться в том, что выбранный номер детали подходит для машины вашей модели.
Скорость поиска и отгрузки детали в значительной степени зависит от указания правильного номера детали.

Страницы списка деталей (Parts List pages)

Страницы списка деталей содержат следующие колонки и информацию:

(1) Колонка номеров рисунка и ключевых номеров (Figure and Key Number column) В первой колонке приведен номер рисунка на иллюстрации, соответствующей, данному списку деталей, и ключевой номер, который позволяет идентифицировать требуемую деталь на этой иллюстрации.

(2) Номер детали (Part Number) Во второй колонке приведены номера деталей. Э тот номер следует указывать при заказе заменяемой детали. Буквы NPN в этой колонке указывают на то, что детали или узлы, описанные в колонке описания, не имеют номера детали и не хранятся на складе.

Примечание: Последние три цифры (суффикс) номера детали называются ревизионным номером. Ревизионный номер изменяется в случае модифицирования детали. Информация о таких изменениях содержится в наших "Бюллетенях технического обслуживания". Поэтому следует внимательно читать эти бюллетени.

(3) Ранг N (Rank N) Части со знаком "N" — сервисные и не находятся в хранении. Они изготавливаются по специальным заказам.

(4) Колонка количества (Quantity column)
Количество, указанное в этой колонке, является числом деталей, используемых на данном рисунке. Однако, количество, указанное для случая узла, означает число таких узлов в одном аппарате.
Буквы в этой колонке означают, что количество таких деталей не специфицируется, что позволяет использовать номера деталей, требуемых для сборки, в то время как количество невозможно то чно указать.

RF... приводится только как справочное значение.

AR... количество не специфицировано или не может быть специфицировано; используются в необходимых количествах при сборке.

(5) Колонка описания (Description column) В этой колонке приведено описание детали, которое следует указывать при заказе детали.

(6) Серийный номер / замечания (Serial Number/Remarks) Когда имеются отличия в таких технических характеристиках, как напряжение, частота и т.д. источника питания, эти отличия описываются или обозначаются одной или тремя буквами стоящими перед серийным номером.

Пример : Серийный номер ABC 00001
↑
Это указателч
описания .

Если модель модифицирована, и деталь больше не подлежит замене, то соответствующий серийный номер копировальных аппаратов, для которых может использоваться деталь, указывается в этой колонке. Если нет такого указания, то данная деталь может использоваться для всех моделей.

Список разъемов (Connectors List) номера деталей для разъемов, используемых в копировальных аппаратах, обозначаются как сервисные номера и перечисляются в числовом порядке по номерам разъемов.

Для разъемов, для которых корпус и контакты составляют одно целое, номера деталей для контактов не указываются.

Разъемы смонтированы на печатных платах и обозначаются как „PCB” в колонке разъемов. Номер детали для таких разъемов следует искать в списке деталей для печатных плат (PCB).

Список стандартных крепежных деталей (List of Standard Fasteners) В этом специфической списке содержатся винты гайки, шайбы и прокладочные (регулирующие) шайбы, стопорные кольца, пальцы и распорные втулки, которые используются во всех копировальных аппаратах (включая и оборудование, поставляемое по специальному заказу).

Числовой индекс (Numerical Index) Это числовой индекс, который стоит в конце данного каталога; индексы перечислены в числовом порядке для каждого номера детали, содержащегося в списке деталей.

Числовые индексы содержат следующие колонки и информацию:



(1) Номер детали (Part Number) В первой колонке приведен номер детали.

(2) Колонка номеров рисунков и ключевых номеров (Figure and Key Number) Во второй колонке приведены номера рисунков и ключевые номера для каждой детали, приведенной на иллюстрациях.

零件目录的使用方法

1. 主要零件布置图

从主要零件布置图中, 可以查找零件图编号及各个组件的位置。

图中  内标以零件图名称,  内标以零件图编号。

2. 零件编号的查找方法

各个组件使用的零件, 可以在主要零件布置图中查找, 掀到零件图编号页。

从零件图中查找零件, 只要先从零件编号表中找到基本编号后, 则零件编号及零件名称即可得出。

注: 电源电压, 频率等规格不同时, 则在同一基本编号处, 记有多种零件编号, 故请注意序列号及备考栏。

3. 零件编号表

零件编号表的内容项目如下:

(1) 零件图编号及基本编号

在各种零件编号表栏的左上方, 标明零件图编号, 与各个零件图相对应。

另外, 基本编号与零件图中的各个零件是互相对应的。

(2) 零件编号

表中第2栏, 为零件编号。

订购零件时, 务请注明零件编号。

标有NPN的零件及组件, 没有零件编号, 也没有库存, 即不能供应的零件。

注: 零件编号的3位尾号, 称为订正号, 为了改进零件进行部分变更时, 则变更此尾号。变更状况, 于技术情报上随时报导, 因此请随时留意阅读该情报。

(3) 类别

标有N的零件为修理用零件, 没有库存, 接受订货后, 可进行定作。

(4) 使用个数

第4栏(即使用个数栏)中的数字, 为各零件图中该零件的使用数量。组件的使用个数, 为每部机械的使用数量。

使用个数栏, 除数字外, 还标以下列的有关字母。

RF……为参考数量

AR……表示不限定数量, 安装时根据需要, 确定使用数量; 或者不易确定的个数。

(5) 零件名称

每种零件的名称均分别以英文与日文表示。订购零件时, 务请注明具体名称。电气零件等的主要规格, 型号, 均于英文的末尾标明。

(6) 机械整体的编号/备考

电源的电压与频率等, 规格如果不同时, 以文字加以说明, 或以机械本身编号最前面的字母(从前面数第1个到第3个字母)的略号表示。

略号的表示示例:

机械整体番号 ABC00001
└ 只以ABC表示

另外, 由于产品变更, 零件不能互换时, 则将表示该零件能够适用的机体编号。

如果没有任何表示时, 则将适用于所有机型。

4. 连接器一览表

产品使用的连接器上的零件之编号, 按照连接器编号顺序表示。

连接器罩与接头为一整体结构时, 则接头栏内不再注明零件编号。

另外, 印刷电路板上的连接器, 标以PCB符号, 请在印刷电路板的零件表上查找零件编号。

5. 机械的标准零件一览表

整个复印机全部产品(包括选配件)所共同使用的螺

钉, 螺母, 衬垫, 挡圈, 销及调整垫等的规格, 均汇总于标准零件一览表内。

6. 零件索引

卷末附有按零件的编号顺序的索引。

了解零件编号后, 查找使用位置时, 极为方便。

索引表中的左栏为零件编号, 右栏为零件图编号与基本编号。

كيف تستخدم قائمة قطع الغيار

الرسومات التوضيحية لأماكن المجموعات

توضح هذه الرسومات أماكن كافة مجموعات الآلة وقد كتب اسم كل مجموعة داخل مستطيل وكتب أسفل كل مستطيل رقم الصفحة التي تحتوى على الرسم التفصيلي الذى يوضح جميع أجزاء المجموعة.

ابجد رقم جزء ما

ارجع الى الرسومات التوضيحية لأماكن المجموعات وابحث عن رقم الصفحة الخاص . بالمجموعة التي تحتوى على الجزء المطلوب انتقل الى تلك الصفحة، وحدد الجزء على الرسم التفصيلي وتبين الرقم الذى يمثل هذا الجزء . وابحث في قائمة الأجزاء الواقعة في الصفحة المقابلة للرسم التفصيلي عن الرقم الذى يمثل الجزء المطلوب وتبين رقم الجزء والكمية المستخدمة مة في طراز آلتك .

ملاحظة: عند البحث عن رقم جزء ما، انتبه الى الجهد الكهربى الذى يناسبه والموضع في عمود الرقم المسلسل للآلة/الملاحظات للتأكد ان الرقم الذى حصلت عليه هو المناسب لطراز آلتك - لأن الرقم الصحيح للجزء يساعد على حصولك عليه بأقصى سرعة.

الصفحات الخاصة بقوائم الأجزاء

وهي تتكون من الأعمدة والمعلومات الآتية:

(١) عمود رقم الصفحة والرقم الذى يمثل الجزء

يوضح العمود الأول رقم الصفحة الخاصة بالرسم التفصيلي المرفق بقائمة الأجزاء كما ان يوضح الرقم الذى يمثل الجزء على الرسم .

(٢) عمود رقم الجزء

يبين العمود الثاني رقم الجزء وهو الذى يجب ان يستخدم عند طلب قطع الغيار، عندما يتم طلب أجزاء مذكورة مواصفاتها ولم يتم ذكر رقم الجزء وليس لها مخزون .

ملاحظة: الأرقام الثلاثة الأخيرة من رقم الجزء تسمى ارقام المراجعة وهي تتغير اذا حدث تعديل للجزء. وترد المعلومات والتفاصيل الخاصة بهذا التعديل في نشرة تعليمات الصيانة والتي يرجى ان تقرأ بعناية .

(٣) عمود الرتبة N

الأجزاء المشار إليها بحرف N هي اجزاء مستخدمة ولكنها ليست مخزونة وتنتج هذه الأجزاء بناء على طلب خاص .

(٤) عمود الكمية

يشيرالمدد المدون في هذا العمود الى الكمية من نفس الجزء المستخدمة في الرسم . بينما الكمية المدونة لمجموعة ما تبين عدد مرات استخدام المجموعة في الآلة .

عند وجود احرف في هذا العمود فهذا يعني ان عدد مرات استخدام هذا الجزء غير محدد وانه يسمح باستخدام العدد المطلوب للتجميع .

RF معطاة كمرجع فقط .

AR الكمية غير محددة او لا يمكن تحديدها، وتستعمل حسب الكميات الضرورية عند

التجميع .

(٥) عمود وصف الجزء .

يوضح هذا العمود الوصف الذي يجب استخدامه عند طلب الجزء .

(٦) عمود الرقم المسلسل للآلة/الملاحظات

عند وجود اختلافات في مواصفات جزء معين نتيجة لاختلاف الجهد الكهربى المستخدم او

التردد... الخ ، فان هذه الاختلافات توصف اما بالكلمات واما بالحرف الأول او الثلاثة احرف

الأولى من الرقم المسلسل للآلة .

(مثال):

الرقم المسلسل ABC000001

هذه الحروف تشير الى اختلاف المواصفات

اذا حدث تعديل بالآلة واصبح جزء ما غير مناسب للآلات المعدلة فانه يكتب في هذا العمود

الرقم المسلسل للآلات حيث يمكن استخدام الجزء . واذا لم ترد تعليمات بذلك فانه يمكن

استخدام هذا الجزء في جميع الآلات .

قائمة الموصلات

ارقام الموصلات المستخدمة في آلات النسخ والتي تعتبر قطع تبديل دونت في هذه القائمة بترتيب

رقمي .

بالنسبة للموصلات التي تشمل نقطة التوصيل فلم تعطى رقم قطعة .

اما بالنسبة للموصلات المركبة على اللوحات الكهربائية، فقد كتب في عمود نوع الوصلة "PCB"

ويمكن الحصول على رقم الوصلة بالرجوع الى قائمة اللوحات الكهربائية .

قائمة القطع القياسية لاحكام والربط

تشمل هذه قائمة المواصفات المسامير القلاووظ، الصواميل، الورد، الحلقات الحاجزة، البنوز والقطع

الفاصلة التي تستخدم في كافة آلات النسخ (بعضها في ذلك الاجزاء الاختيارية) .

فهرس ارقام الاجزاء

مناك فهرس لارقام الاجزاء في نهاية الكتالوج مدون بالترتيب التصاعدي لكل جزء مذكور في قوائم

الاجزاء ويتضمن الاعمدة والمعلومات الآتية:

(١) رقم الجزء

موضح في العمود الاول .

(٢) الصفحة والرقم الذي يمثل الجزء على الرسم

يشمل العمود الثاني رقم الصفحة والرقم الذي يمثل الجزء اينما ظهر في الرسومات التفصيلية .

ارقام الاجزاء المدونة في قائمة القطع القياسية لاحكام والربط غير مذكورة في هذا الفهرس .

PARTS CATALOGUE 보는법

主要 部品 配置圖에 관하여

部品 圖番號 (Figure No) 및 각 Assembly의 위치를 찾을 때 주요부품 배치도를 이용합니다.

배치도의 내는 부품도 명칭, 내는 부품도 번호를 나타낸다.

部品番號 찾는 方法

어느 Assembly에 사용되고 있는 부품인가 주요 부품 배치도에서 찾아내어, 그 부품도번호 (Figure No)의 Page를 펴니다. 부품도에서 그 부품을 찾아 2Key No를 부품번호 List 안에서 찾아내면 부품번호, 부품명칭을 알 수가 있습니다.

주: 전원전압, 주파수등의 사양이 다른 경우는 동일 Key No에 복수의 부품번호가 기록되어 있기 때문에 "Serial Number/Remarks" 난을 주의하여 보도록하십시오.

部品番號 List에 관하여

部品番號 List의 항목별 내용은 다음과 같습니다.

- (1) 부품도번호 및 Key No (Figure & Key No)
부품도번호는 각 부품번호 List 난의 좌 상단에 표시 하였으며, 각 부품도에 대응하고 있습니다.
또 Key No는 부품도에 표시하는 각각의 부품에 대응하고 있습니다.
- (2) 部品番號 (Part No)
List의 두번째 난에는 부품번호가 표시되어 있습니다.
부품을 발주할 때 반드시 2번호를 명시하여주십시오.
NPN이라고 기재되어있는 部品・Assembly에는 部品番號가 없으며 재고도 없다.
다시달해 공급되지 않는 부품입니다.
주: 부품번호의 마지막 3자리를 訂定番號라고 합니다. 부품개발등의 목적으로 部品の 일부가 변경된 경우 정정 번호가 변하게 되는수가 있습니다.
이들의 변경에 대해서는 기술정보 (Service Infor-

mation)로 수시 연락하고 있으므로, 항상 기술 정보를 주의깊게 검토해 주십시오.

(3) RANK

N이라고 기재되고 있는 部品은 서비스파스에 설정되어 있지만 재고는 되어 있지 않습니다.
주문을 받아서 수주 생산을 하고 있습니다.

(4) 사용수량 (QTY)

네번째의 사용수량 난에 표시되어 있는 숫자는 각 부품도에 있어서 각 부품의 사용수량을 표시하고 있습니다.

단, Assembly의 사용수량은 기계 한대당의 수량을 표시합니다. 사용수량 난에는 숫자외에 알파벳만 자로도 표시되어 있습니다.

RF:참고로서 List UP하고 있는 것.

AR:수량이 한정되어 있지 않고 조립시 필요에 따라 사용하는것. 사용수량을 확실히 할수 없는것.

(5) 부품명칭 (Description)

부품의 명칭이 영문과 일본어로 기재되어 있습니다. 부품을 발주할 때는 부품명칭을 반드시 명시하여야 합니다. 전기부품등의 중요한사양, 型番은 영문의 마지막에 표기되어 있는것도 있습니다.

(6) 機械番號/備考 (Serial Number/Remarks)

전원전압 주파수등 사양의 차이가 있는 경우에는 그차이를 단어 혹은 기계 번호의 첫째자리 알파벳 (1~3文字)의 약호로서 표시하고 있습니다.

예) 機體番號 ABC00001

↑ ABC만 표시

또, 제품변경에 따라 부품의 호환성이 없을 경우에 그 부품의 적용되는 기계번호를 표시하고 있습니다. 이러한 표시가 없는것에 대해서는 모든 기계에 적용 됩니다.

Connector 일람표

제품에 사용하고 있는 Connector는 Parts List에 설정되고 있는 부품의 부품번호를 Connector번호 순으로 나타내고 있습니다.

단 Connector의 Housing과 단자가 하나로 되어 있는 것은 단자 난에 부품번호를 기입하고 있지않다. 또 Print회로 기판상의 Connector에 대해서는 PCB로 표시하고 있으므로 Print회로 기판의 부품 List에서 부품 번호를 찾으십시오.

機械標準部品一覽表

복사기 전제품 (Option 포함)에 공통으로 사용되고 있는 Screw Nut, Washer, 고정 Ring, Pin 및 Spacer의 Spec를 일람표에 정리한 것입니다.

部品索引 (Numerical Index)

부품번호의 색인은 권말에 있습니다.

부품번호를 알고 사용개소를 찾을 경우에 활용합니다.

색인표의 좌측란이 부품번호 (Part No) 우측란이 부품도 번호와 Key No을 나타내고 있습니다.

imageRUNNER 600

imageRUNNER 600
[120V 60Hz F13-5631 NLE00001-]

目 次

| | |
|---|---|
| <p>A. 主要部品配置図</p> <p>020. 特殊工具</p> <p>100. 外装カバー</p> <p>101. 本体前側板</p> <p>102. 本体機械内部 (1)</p> <p>103. 本体機械内部 (2)</p> <p>104. 本体機械内部 (3)</p> <p>105. 本体機械内部 (4)</p> <p>106. 本体後側板 (1)</p> <p>107. 本体後側板 (2)</p> <p>108. 本体底板</p> <p>110. 電源コード台部 (100/115/120V)</p> <p>111. 電源コード台部 (220/240V)</p> <p>120. ドアスイッチ台部</p> <p>130. 操作部</p> <p>190. 定着排熱ファン部</p> <p>194. 光学冷却ファン部</p> <p>195. ドラム吸引ファン部</p> <p>210. レンズ台部</p> <p>215. スキャナ台部</p> <p>230. 縦バス駆動部</p> <p>231. リフタ駆動部</p> <p>250. メイン駆動部</p> <p>251. ドラム駆動部</p> <p>260. 給紙駆動部</p> <p>261. カセット給紙駆動部</p> <p>263. 左給紙駆動部</p> <p>264. 手差し給紙駆動部</p> <p>270. 現像駆動部</p> <p>275. トナーカートリッジ駆動部</p> <p>280. 廃トナー駆動部</p> <p>300. カセット</p> <p>302. フロントデッキ (右) 収納庫部</p> <p>303. フロントデッキ (左) 収納庫部</p> <p>305. カセットヒータ部</p> <p>311. カセット下給紙部</p> <p>312. フロントデッキ (右) 給紙部</p> <p>313. フロントデッキ (左) 給紙部</p> <p>315. 手差し給紙部</p> <p>316. 手差し給紙トレイ部</p> <p>320. 定着/搬送基台部</p> <p>325. レジスト/転写部</p> <p>330. 搬送部</p> | <p>350. 内排紙上部</p> <p>351. 外排紙上部</p> <p>360. 両面ユニット</p> <p>420. 第1ミラー台部</p> <p>430. 第2ミラー台部</p> <p>460. スキャナ部</p> <p>510. 感光ドラム部</p> <p>550. 一次帯電器</p> <p>570. 転写前帯電器</p> <p>580. 転写/分離帯電器</p> <p>600. APキット部</p> <p>640. 現像器</p> <p>645. ホッパ部</p> <p>720. 分離爪駆動部</p> <p>770. 廃トナー部</p> <p>775. 廃トナーバイブ部</p> <p>810. 定着器</p> <p>900. システムボックス部</p> <p>905. MFC回路基板</p> <p>910. DC電源回路基板</p> <p>920. 操作CPU回路基板</p> <p>925. 操作部インバータ回路基板</p> <p>930. DCコントローラ回路基板</p> <p>940. 電位測定回路基板</p> <p>945. インバータ回路基板</p> <p>950. イメージプロセッサ回路基板</p> <p>970. 原稿向き検出回路基板</p> <p>980. 高圧ACトランス回路基板</p> <p>985. 高圧DCトランス回路基板</p> <p>B. コネクター一覧</p> <p>D1. 部品索引表</p> |
|---|---|

CONTENTS

| | | | |
|------|--|------|-------------------------------------|
| A. | ASSEMBLY LOCATION DIAGRAM | 350. | INTERNAL DELIVERY UPPER ASSEMBLY |
| | | 351. | EXTERNAL DELIVERY UPPER ASSEMBLY |
| 020. | SPECIAL TOOLS | 360. | DUPLEXING FEEDER ASSEMBLY |
| 100. | EXTERNAL COVERS, PANELS, ETC. | 420. | MIRROR ASSEMBLY 1 |
| 101. | MACHINE FRONT PLATE | 430. | MIRROR ASSEMBLY 2 |
| 102. | INTERNAL COMPONENTS 1 | 460. | SCANNER ASSEMBLY |
| 103. | INTERNAL COMPONENTS 2 | | |
| 104. | INTERNAL COMPONENTS 3 | 510. | PHOTO-SENSITIVE DRUM ASSEMBLY |
| 105. | INTERNAL COMPONENTS 4 | 550. | PRIMARY CORONA ASSEMBLY |
| 106. | MACHINE REAR PLATE 1 | 570. | PRE-TRANSFER CORONA ASSEMBLY |
| 107. | MACHINE REAR PLATE 2 | 580. | TRANSFER/SEPARATE CORONA ASSEMBLY |
| 108. | MACHINE BOTTOM PLATE | | |
| 110. | POWER CORD TERMINAL ASSEMBLY (100/115/120V) | 600. | AP KIT ASSEMBLY |
| 111. | POWER CORD TERMINAL ASSEMBLY (220/240V) | 640. | DEVELOPING ASSEMBLY |
| | | 645. | HOPPER ASSEMBLY |
| 120. | DOOR SWITCH MOUNT ASSEMBLY | 720. | SEPARATION CLAW DRIVE ASSEMBLY |
| 130. | CONTROL PANEL ASSEMBLY | 770. | WASTE TONER ASSEMBLY |
| 190. | FIXING EXHAUST FAN ASSEMBLY | 775. | WASTE TONER PIPE ASSEMBLY |
| 194. | SCANNER COOLING FAN ASSEMBLY | | |
| 195. | DRUM INTAKE FAN ASSEMBLY | 810. | FIXING ASSEMBLY |
| 210. | LENS MOUNT ASSEMBLY | 900. | SYSTEM BOX ASSEMBLY |
| 215. | SCANNER MOUNT ASSEMBLY | 905. | MFC PCB ASSEMBLY |
| 230. | VERTICAL PATH DRIVE ASSEMBLY | 910. | DC POWER SUPPLY PCB ASSEMBLY |
| 231. | LIFTER DRIVE ASSEMBLY | 920. | CONTROL PANEL CPU PCB ASSEMBLY |
| 250. | MAIN DRIVE ASSEMBLY | 925. | CONTROL PANEL INVERTER PCB ASSEMBLY |
| 251. | DRUM DRIVE ASSEMBLY | 930. | DC CONTROLLER PCB ASSEMBLY |
| 260. | PAPER PICK-UP DRIVE ASSEMBLY | 940. | POTENTIAL MEASURING PCB ASSEMBLY |
| 261. | CASSETTE PICK-UP DRIVE ASSEMBLY | 945. | INVERTER PCB ASSEMBLY |
| 263. | LEFT PICK-UP DRIVE ASSEMBLY | 950. | IMAGE PROCESSOR PCB ASSEMBLY |
| 264. | MULTI FEED DRIVE ASSEMBLY | 970. | DOCUMENT DETECT PCB ASSEMBLY |
| 270. | DEVELOPING DRIVE ASSEMBLY | 980. | H.V. AC TRANSFORMER PCB ASSEMBLY |
| 275. | TONER CARTRIDGE DRIVE ASSEMBLY | 985. | H.V. DC TRANSFORMER PCB ASSEMBLY |
| 280. | WASTE TONER DRIVE ASSEMBLY | | |
| | | | B. LIST OF CONNECTORS |
| 300. | CASSETTE | | |
| 302. | FRONT DECK (RIGHT) PAPER STOCK ASSEMBLY | D1. | NUMERICAL INDEX |
| 303. | FRONT DECK (LEFT) PAPER STOCK ASSEMBLY | | |
| 305. | CASSETTE HEATER ASSEMBLY | | |
| 311. | LOWER CASSETTE PICK-UP ASSEMBLY | | |
| 312. | FRONT DECK (RIGHT) PICK-UP ASSEMBLY | | |
| 313. | FRONT DECK (LEFT) PICK-UP ASSEMBLY | | |
| 315. | MULTI FEED ASSEMBLY | | |
| 316. | MULTI FEED TRAY ASSEMBLY | | |
| 320. | FIXING/FEEDER FRAME ASSEMBLY | | |
| 325. | REGISTRATION/TRANSFER ASSEMBLY | | |
| 330. | FEEDER ASSEMBLY | | |

FIGURE A ASSEMBLY LOCATION DIAGRAM(1/5)
 主要部品配置図(1/5)

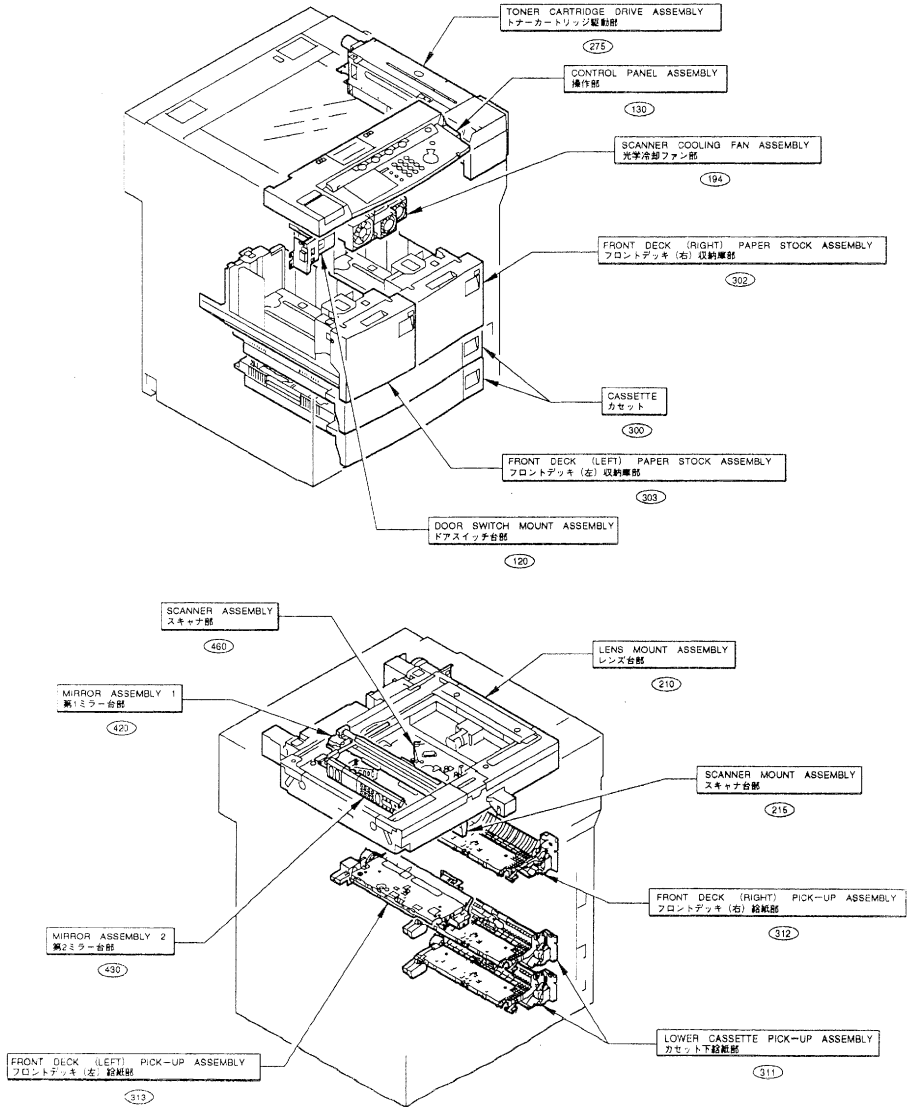


FIGURE A ASSEMBLY LOCATION DIAGRAM(2/5)
 主要部品配置図(2/5)

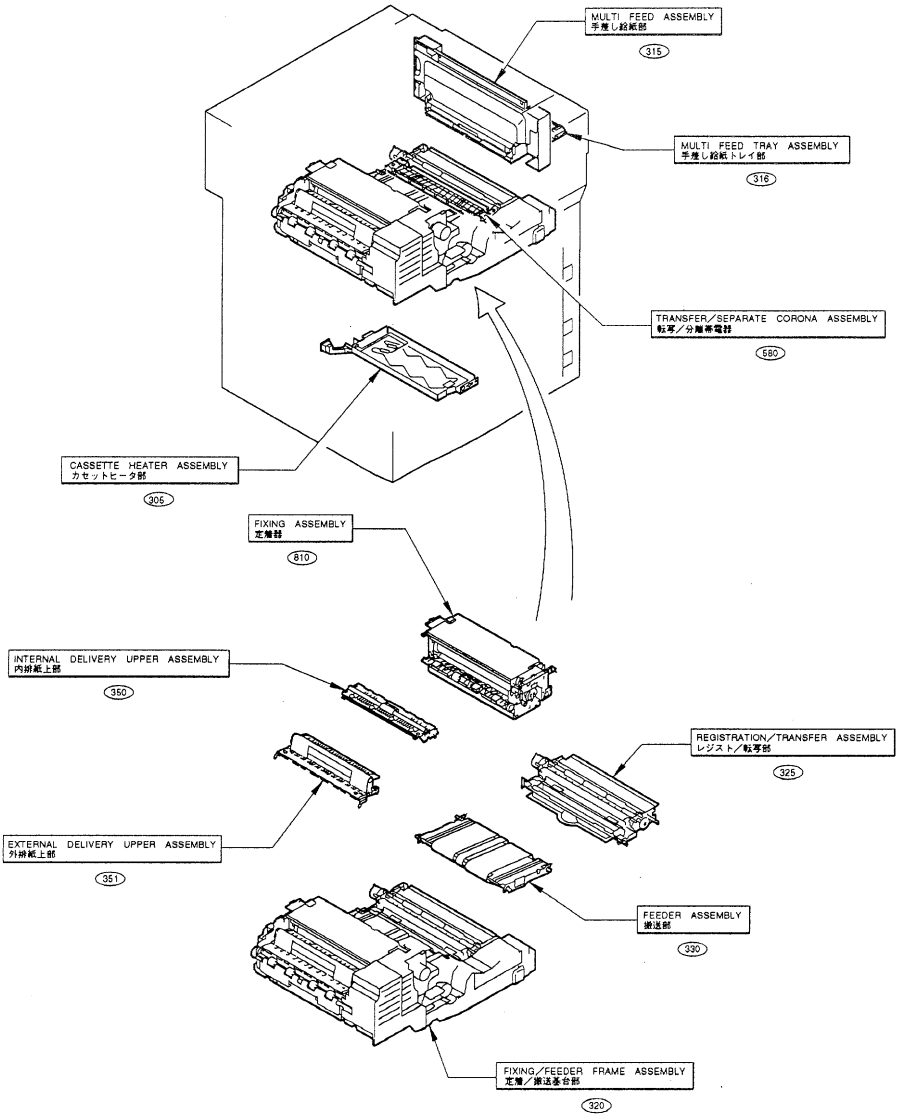


FIGURE A ASSEMBLY LOCATION DIAGRAM(3/5)
 主要部品配置図(3/5)

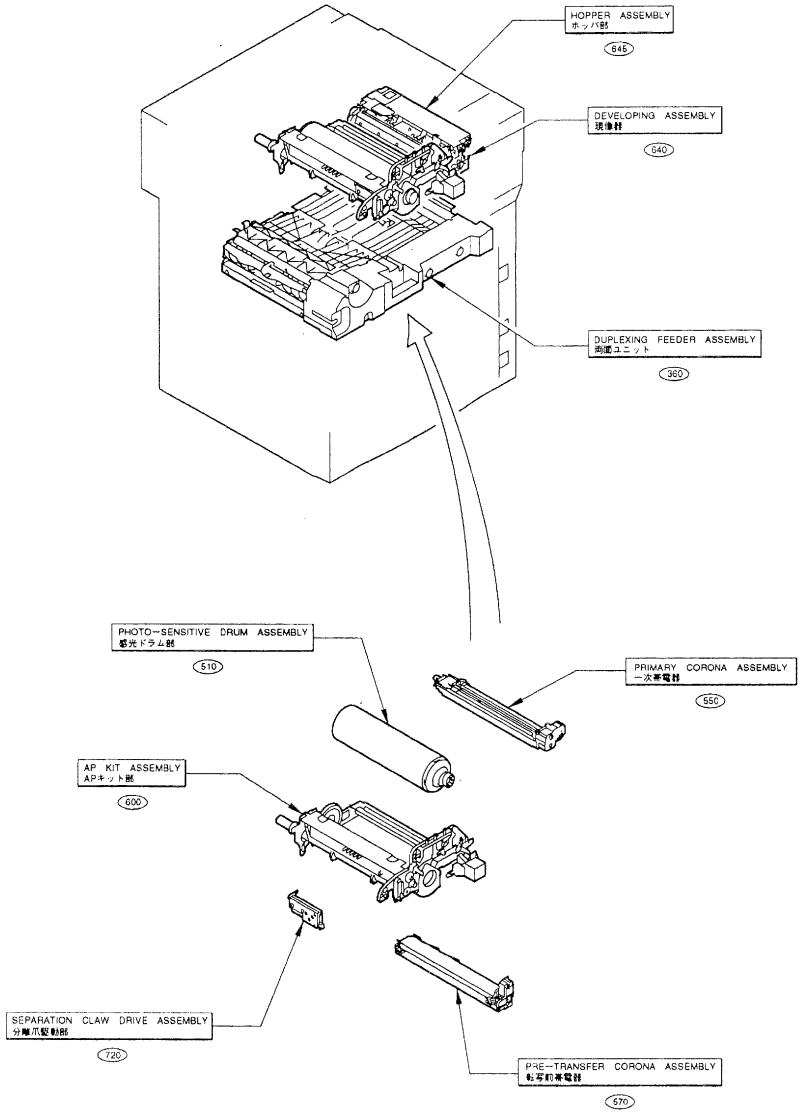


FIGURE A ASSEMBLY LOCATION DIAGRAM(4/5)
 主要部品配置図(4/5)

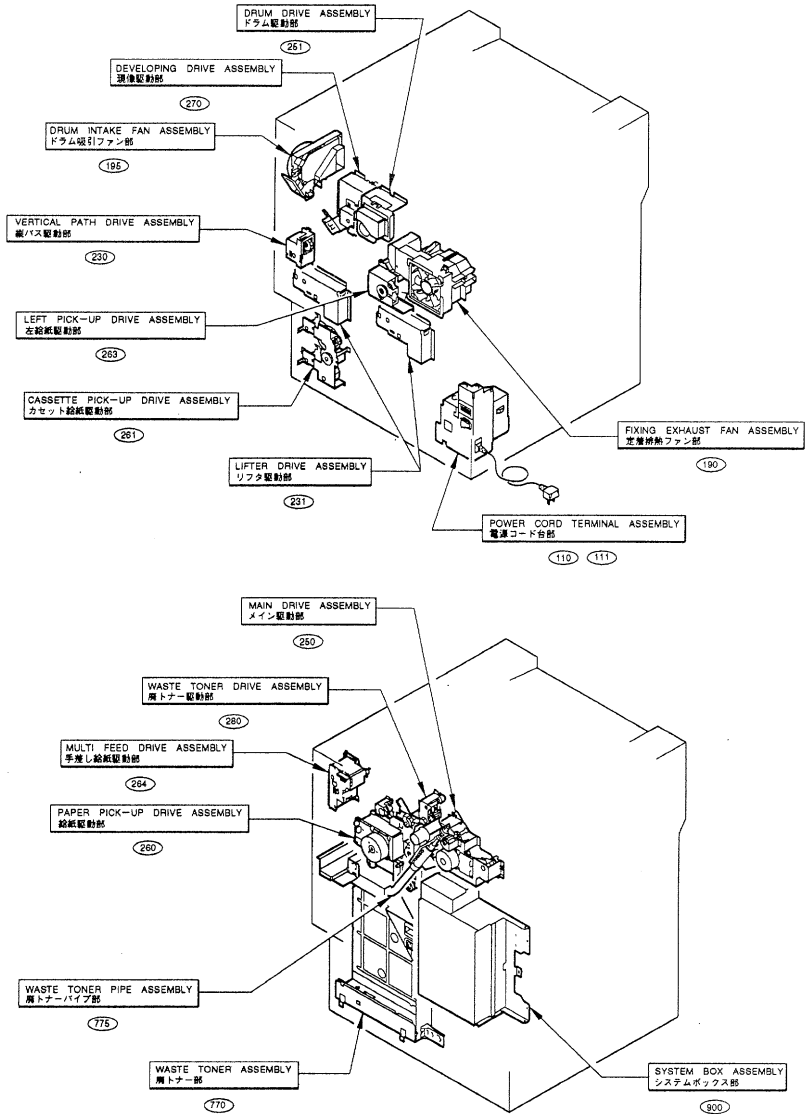


FIGURE A ASSEMBLY LOCATION DIAGRAM(5/5)

主要部品配置図(5/5)

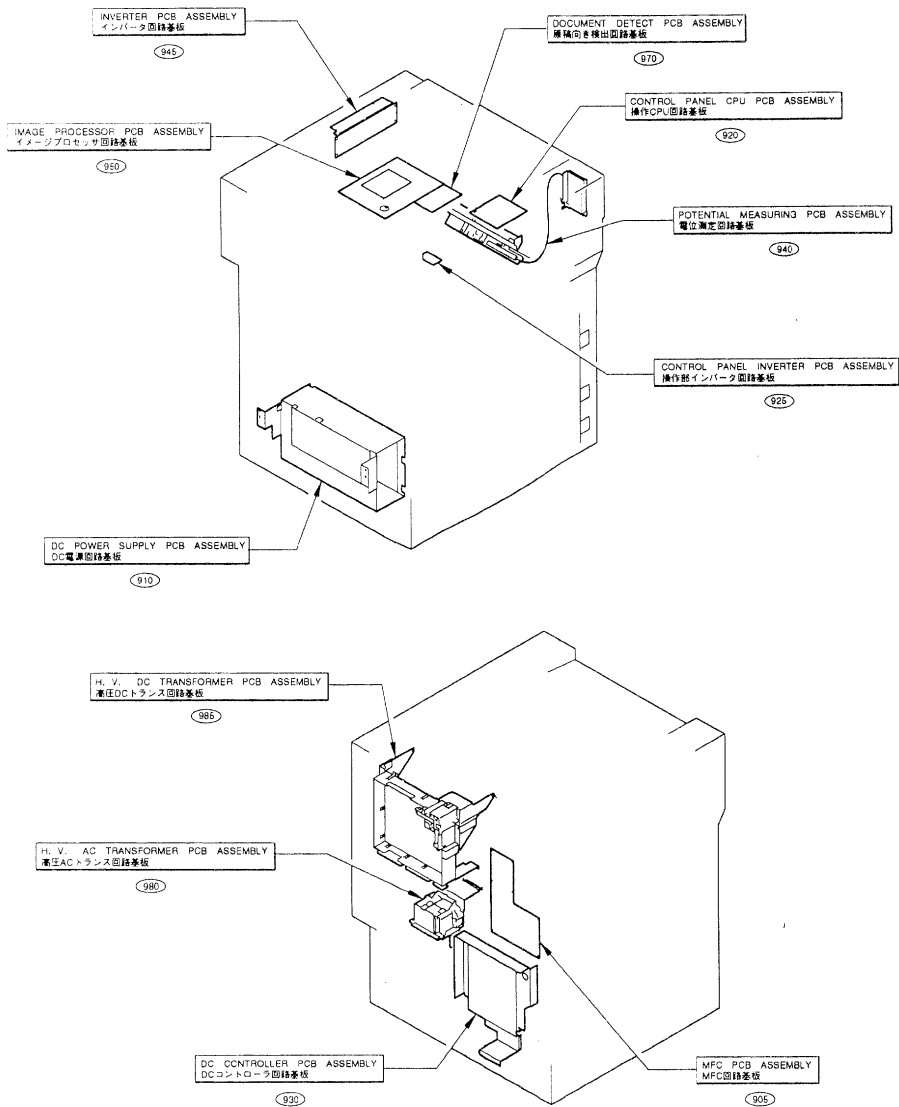
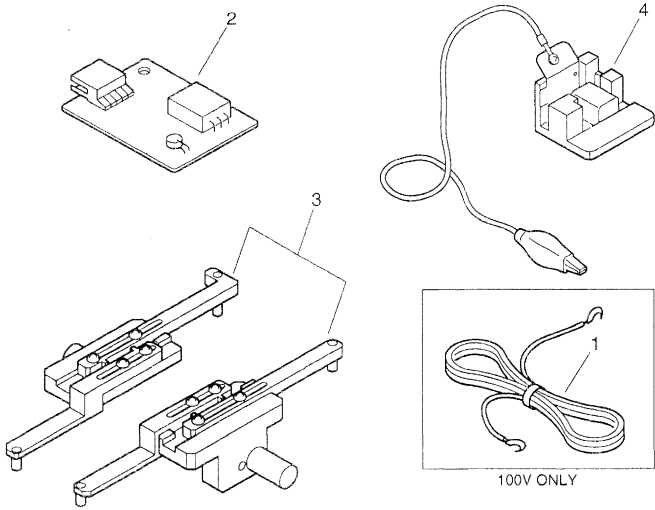
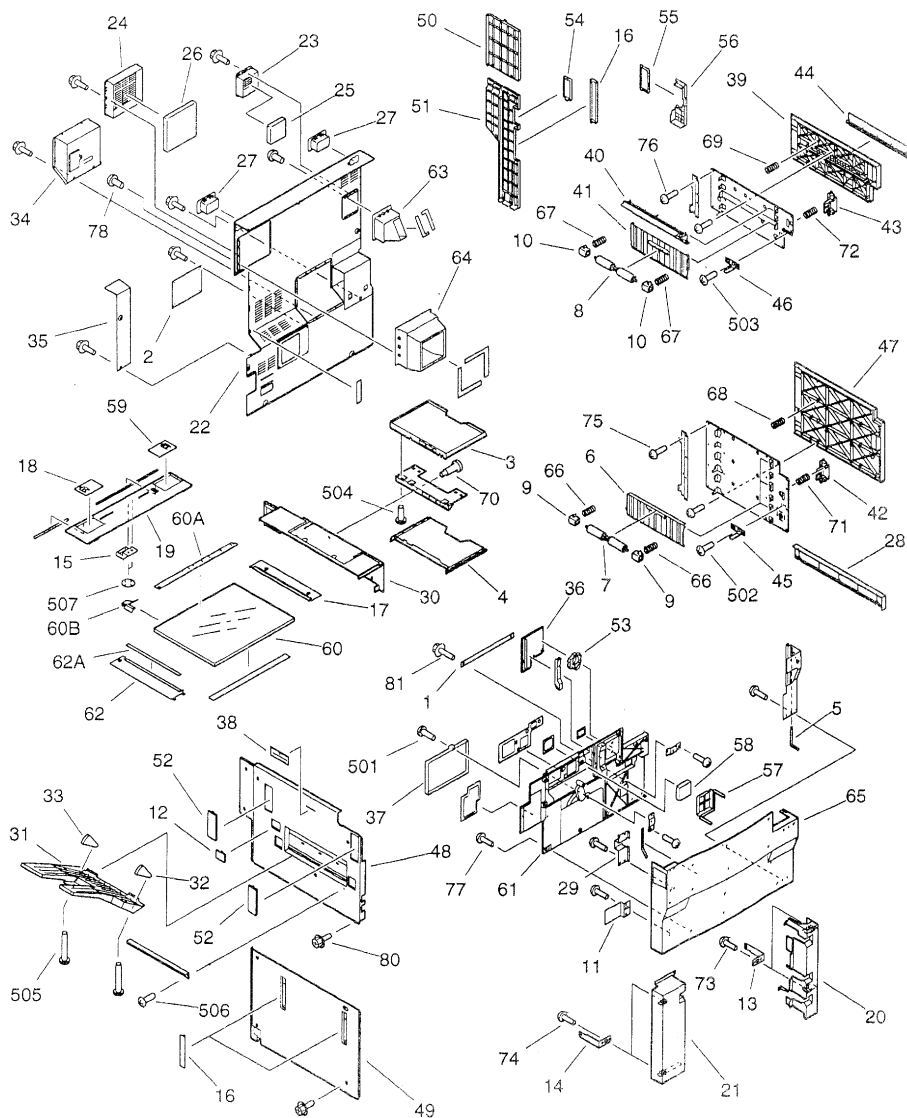


FIGURE 020 SPECIAL TOOLS 特殊工具



| FIGURE & KEY NO. | PART NUMBER | RANK | QTY | DESCRIPTION | SERIAL NUMBER / REMARKS |
|------------------|------------------|------|-----|--|-------------------------|
| 020 - | NPN | | RF | SPECIAL TOOLS 特殊工具 | |
| 1 | FH2 - 5006 - 000 | | 1 | WIRE, GROUNDING アース コード | 100V ONLY |
| 2 | FY9 - 3014 - 000 | | 1 | ENVIRONMENT SENSOR TOOL 環境センサ チェック工具 | |
| 3 | FY9 - 3040 - 000 | | 1 | MIRROR POSITIONING TOOLS ミラー位置決め工具 | |
| 4 | FY9 - 3041 - 000 | | 1 | TERMINAL, POTENTIAL SENSOR 電位センサ チェック電極 | |
| ----- | | | | | |
| ----- | | | | | |
| ----- | | | | | |

FIGURE 100 EXTERNAL COVERS, PANELS, ETC.
外装カバー



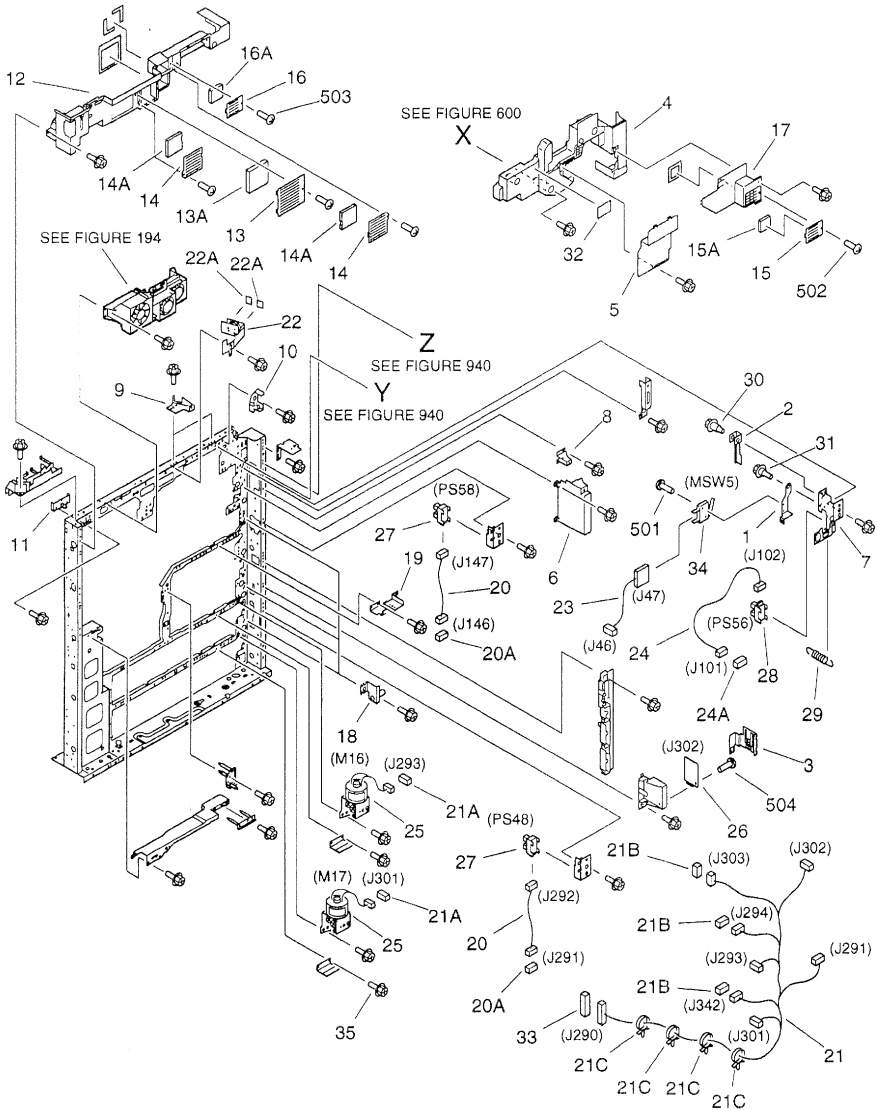
| FIGURE & KEY NO. | PART NUMBER | RANK | QTY | DESCRIPTION | SERIAL NUMBER / REMARKS |
|------------------|------------------|------|-----|---|-------------------------|
| 100 - | NPN | | RF | EXTERNAL COVERS, PANELS, ETC. 外装カバー | |
| 1 | FA6 - 0745 - 000 | | 1 | TAPE, DOOR ドア テープ | |
| 2 | FB1 - 7157 - 000 | | 1 | COVER カバー | |
| 3 | FB1 - 7737 - 000 | | 1 | TRAY, DOCUMENT, UPPER 原稿置き台 (上) | |
| 4 | FB1 - 7738 - 000 | | 1 | TRAY, DOCUMENT, LOWER 原稿置き台 (下) | |
| 5 | FB2 - 0037 - 000 | | 1 | PIN, HINGE ヒンジ ピン | |
| 6 | FB2 - 7750 - 000 | | 3 | GUIDE, VERTICAL PATH SWING 縦パス揺動ガイド | |
| 7 | FB2 - 7754 - 000 | | 3 | ROLLER コロ | |
| 8 | FB2 - 7754 - 000 | | 1 | ROLLER コロ | |
| 9 | FB2 - 7755 - 000 | | 6 | BUSHING ブッシング | |
| 10 | FB2 - 7755 - 000 | | 2 | BUSHING ブッシング | |
| 11 | FB2 - 7864 - 000 | | 1 | PLATE, MAGNET マグネット受け板 | |
| 12 | FB2 - 8021 - 000 | | 1 | COVER, CAP, LEFT キャップ カバー (左) | |
| 13 | FB2 - 8027 - 020 | | 2 | SUPPORT, FRONT COVER, LOWER 前カバー支え板 (下) | |
| 14 | FB2 - 8027 - 020 | | 2 | SUPPORT, FRONT COVER, LOWER 前カバー支え板 (下) | |
| 15 | FB2 - 8043 - 000 | | 1 | SUPPORT, REAR COVER, UPPER 後カバー支台 (上) | |
| 16 | FB2 - 8102 - 000 | | 3 | COVER, HANDLE, 1 把手カバー (1) | |
| 17 | FB2 - 8226 - 000 | | 1 | SUPPORT, GLASS, RIGHT 右ガラス押え | |
| 18 | FB3 - 8123 - 020 | | 1 | PLATE, POCKET, LEFT 2 ポケット板金 (左2) | |
| 19 | FB4 - 1359 - 000 | | 1 | COVER, REAR UPPER 後上カバー | |
| 20 | FB4 - 1377 - 000 | | 1 | COVER, RIGHT LOWER, FRONT 右下カバー (前) | |
| 21 | FB4 - 1378 - 000 | | 1 | COVER, LEFT LOWER, FRONT 左下カバー (前) | |
| 22 | FB4 - 1387 - 000 | | 1 | COVER, REAR 後カバー | |
| 23 | FB4 - 1391 - 000 | | 1 | CASE, OZONE FILTER, DRUM オゾン フィルタ ケース (ドラム) | |
| 24 | FB4 - 1392 - 000 | | 1 | CASE, OZONE FILTER, FIXING オゾン フィルタ ケース (定着) | |
| 25 | FB4 - 1393 - 000 | | 1 | FILTER, OZONE, DRUM オゾン フィルタ (ドラム) | |
| 26 | FB4 - 1394 - 000 | | 1 | FILTER, OZONE, FIXING オゾン フィルタ (定着) | |
| 27 | FB4 - 1396 - 000 | | 2 | HANDLE, REAR COVER 後カバー-把手 | |
| 28 | FB4 - 1423 - 000 | | 1 | COVER, RIGHT LOWER 右下カバー | |
| 29 | FB4 - 1437 - 000 | | 1 | ACTUATOR アクチュエータ | |

| FIGURE & KEY NO. | PART NUMBER | R A N K | Q' T Y | DESCRIPTION | SERIAL NUMBER / REMARKS |
|------------------------|------------------|------------------|--------------|--|-------------------------|
| 100 - 30 | FB4 - 1439 - 000 | | 1 | COVER, RIGHT UPPER 右上前カバー | |
| 31 | FB4 - 1457 - 000 | | 1 | TRAY, COPY 排紙トレイ | |
| 32 | FB4 - 1458 - 000 | | 1 | PLATE, SIDE GUIDE, FRONT サイド規制板 (前) | |
| 33 | FB4 - 1459 - 000 | | 1 | PLATE, SIDE GUIDE, REAR サイド規制板 (後) | |
| 34 | FB4 - 1558 - 000 | | 1 | COVER, CONNECTOR コネクタ カバー | |
| 35 | FB4 - 1559 - 000 | | 1 | COVER, CONNECTOR コネクタ カバー | |
| 36 | FB4 - 1717 - 000 | | 1 | COVER, TOOL 工具カバー | |
| 37 | FB4 - 1727 - 000 | | 1 | COVER, SERVICE BOOK サービス ブック カバー | |
| 38 | FB4 - 1735 - 000 | | 1 | PLATE, MIRROR MOUNT STOP ミラー台ストップ | |
| 39 | FB4 - 1960 - 000 | | 1 | RIGHT DOOR, UPPER 右扉 (上) | |
| 40 | FB4 - 1962 - 000 | | 1 | GUIDE, REGISTRATION, SWING レジスト前揺動ガイド | |
| 41 | FB4 - 1964 - 000 | | 1 | GUIDE, VERTICAL PATH SWING 縦パス揺動ガイド | |
| 42 | FB4 - 1965 - 000 | | 1 | HANDLE, RIGHT DOOR 右扉把手 | |
| 43 | FB4 - 1965 - 000 | | 1 | HANDLE, RIGHT DOOR 右扉把手 | |
| 44 | FB4 - 1967 - 000 | | 1 | PLATE, BLANKING 目隠し板 | |
| 45 | FB4 - 1969 - 000 | | 1 | FLAG, RIGHT DOOR SENSOR 右扉センサ フラグ | |
| 46 | FB4 - 1969 - 000 | | 1 | FLAG, RIGHT DOOR SENSOR 右扉センサ フラグ | |
| 47 | FB4 - 1970 - 000 | | 1 | RIGHT DOOR, LOWER 右扉 (下) | |
| 48 | FB4 - 5295 - 000 | | 1 | LEFT COVER, UPPER 左カバー (上) | |
| 49 | FB4 - 5296 - 000 | | 1 | LEFT COVER, LOWER 左カバー (下) | |
| 50 | FB4 - 5297 - 000 | | 1 | COVER, RIGHT REAR 右後カバー | |
| 51 | FB4 - 5298 - 000 | | 1 | COVER, WASTE TONER 廃トナー カバー | |
| 52 | FB4 - 5306 - 000 | | 2 | PLATE, BLANKING 目隠し板 | |
| 53 | FB4 - 5311 - 000 | | 1 | KNOB, DRUM ドラム ツマミ | |
| 54 | FB4 - 7478 - 000 | | 1 | COVER, LATCH, RIGHT ラッチ板カバー (右) | |
| 55 | FB4 - 7882 - 000 | | 1 | COVER, LATCH BLANKING ラッチ目隠しカバー | |
| 56 | FB4 - 7883 - 000 | | 1 | COVER, HANDLE 把手カバー | |
| 57 | FB5 - 1836 - 000 | | 1 | MOUNT, FILTER フィルタ台 | |
| 58 | FB5 - 1837 - 000 | | 1 | FILTER, AIR エア フィルタ | |
| 59 | FC2 - 1163 - 040 | | 1 | PLATE, POCKET, RIGHT ポケット板 (右) | |

| FIGURE & KEY NO. | PART NUMBER | R A N K | Q' T Y | DESCRIPTION | SERIAL NUMBER / REMARKS |
|------------------------|------------------|------------------|--------------|-----------------------------------|-------------------------|
| 100 - 60 | FF5 - 7652 - 000 | | 1 | GLASS, COPYBOARD 原稿台ガラス | AB SIZE |
| | FF5 - 8790 - 000 | | 1 | GLASS, COPYBOARD 原稿台ガラス | A/INCH SIZE |
| | FF5 - 8792 - 000 | | 1 | GLASS, COPYBOARD 原稿台ガラス | A SIZE |
| | FF5 - 8794 - 000 | | 1 | GLASS, COPYBOARD 原稿台ガラス | AB/INCH SIZE |
| 60 A | FS6 - 8695 - 000 | | 1 | PLATE, LENGTH INDEX 横サイズ プレート | AB SIZE |
| 60 B | FS6 - 8697 - 000 | | 1 | PLATE, LENGTH INDEX 横サイズ プレート | A/INCH SIZE |
| | FS6 - 8699 - 000 | | 1 | PLATE, LENGTH INDEX 横サイズ プレート | A SIZE |
| | FS6 - 8701 - 000 | | 1 | PLATE, LENGTH INDEX 横サイズ プレート | AB/INCH SIZE |
| | FB3 - 9907 - 000 | | 1 | PLATE, GROUNDING アース板 | |
| 61 | FF5 - 7666 - 000 | | 1 | DUCT, FRONT COVER 前カバー ダクト | |
| 62 | FF5 - 7723 - 000 | | 1 | SUPPORT, GLASS, LEFT ガラス押え (左) | AB SIZE |
| | FF5 - 8791 - 000 | | 1 | SUPPORT, GLASS, LEFT ガラス押え (左) | A/INCH SIZE |
| | FF5 - 8793 - 000 | | 1 | SUPPORT, GLASS, LEFT ガラス押え (左) | A SIZE |
| | FF5 - 8795 - 000 | | 1 | SUPPORT, GLASS, LEFT ガラス押え (左) | AB/INCH SIZE |
| 62 A | FS6 - 8696 - 000 | | 1 | PLATE, SIZE INDEX 縦サイズ プレート | AB SIZE |
| 63 | FS6 - 8698 - 000 | | 1 | PLATE, SIZE INDEX 縦サイズ プレート | A/INCH SIZE |
| | FS6 - 8700 - 000 | | 1 | PLATE, SIZE INDEX 縦サイズ プレート | A SIZE |
| | FS6 - 8702 - 000 | | 1 | PLATE, SIZE INDEX 縦サイズ プレート | AB/INCH SIZE |
| 64 | FF5 - 7942 - 000 | | 1 | DUCT, DRUM, 3 ドラム ダクト (3) | |
| 64 | FF5 - 7943 - 000 | | 1 | DUCT, FIXING, 3 定着ダクト (3) | |
| 65 | FF5 - 8907 - 000 | | 1 | COVER, FRONT 前カバー | GP605 |
| | FF5 - 8908 - 000 | | 1 | COVER, FRONT 前カバー | GP605V |
| | FF5 - 8906 - 000 | | 1 | COVER, FRONT 前カバー | IR600 |
| 66 | FS5 - 2921 - 000 | | 6 | SPRING, COMPRESSION アッシュク バネ | |
| 67 | FS5 - 2921 - 000 | | 2 | SPRING, COMPRESSION アッシュク バネ | |
| 68 | FS5 - 2922 - 000 | | 6 | SPRING, COMPRESSION アッシュク バネ | |
| 69 | FS5 - 2922 - 000 | | 4 | SPRING, COMPRESSION アッシュク バネ | |
| 70 | FS5 - 9161 - 000 | | 2 | SCREW, STEPPED, M4 ダンピス | |
| 71 | FS6 - 2826 - 000 | | 1 | SPRING, COMPRESSION アッシュク バネ | |
| 72 | FS6 - 2826 - 000 | | 1 | SPRING, COMPRESSION アッシュク バネ | |

| FIGURE & KEY NO. | PART NUMBER | R A N K | Q T Y | DESCRIPTION | SERIAL NUMBER / REMARKS |
|------------------------|------------------|------------------|-------------|--|-------------------------|
| 100 - 73 | XA9 - 0605 - 000 | | 2 | SCREW,M4X8 タイト ネジ | |
| 74 | XA9 - 0605 - 000 | | 2 | SCREW,M4X8 タイト ネジ | |
| 75 | XA9 - 0605 - 000 | | 15 | SCREW,M4X8 タイト ネジ | |
| 76 | XA9 - 0605 - 000 | | 7 | SCREW,M4X8 タイト ネジ | |
| 77 | XA9 - 0605 - 000 | | 21 | SCREW,M4X8 タイト ネジ | |
| 78 | XA9 - 0615 - 000 | | 8 | SCREW,M4X8 タイト ネジ | |
| 79 | XA9 - 0629 - 000 | | 17 | SCREW,RS,M4X8 RS タイト ネジ | |
| 80 | XA9 - 0643 - 000 | AR | | SCREW,RS,M4X10 RS タイト ネジ | |
| 81 | XA9 - 0721 - 000 | | 1 | SCREW,RS,M4X10 RS タイト ネジ | |
| 501 | XB1 - 2400 - 606 | | 2 | SCREW,MACH.,TRUSS HEAD,M4X6 バインド ネジ | |
| 502 | XB1 - 2400 - 609 | | 1 | SCREW,MACH.,TRUSS HEAD,M4X6 バインド ネジ | |
| 503 | XB1 - 2400 - 609 | | 1 | SCREW,MACH.,TRUSS HEAD,M4X6 バインド ネジ | |
| 504 | XB4 - 7300 - 609 | | 2 | SCREW,TAPPING,TRUSS HEAD,M3X6 バインド タッピン ネジ | |
| 505 | XB4 - 7301 - 009 | | 4 | SCREW,TAPPING,TRUSS HEAD,M3X10 バインド タッピン ネジ | |
| 506 | XB4 - 7400 - 809 | | 2 | SCREW,TAPPING,TRUSS HEAD,M4X8 バインド タッピン ネジ | |
| 507 | XD2 - 2300 - 402 | | 2 | RING,TOOTHED LOCK ハツキ トメワ | |

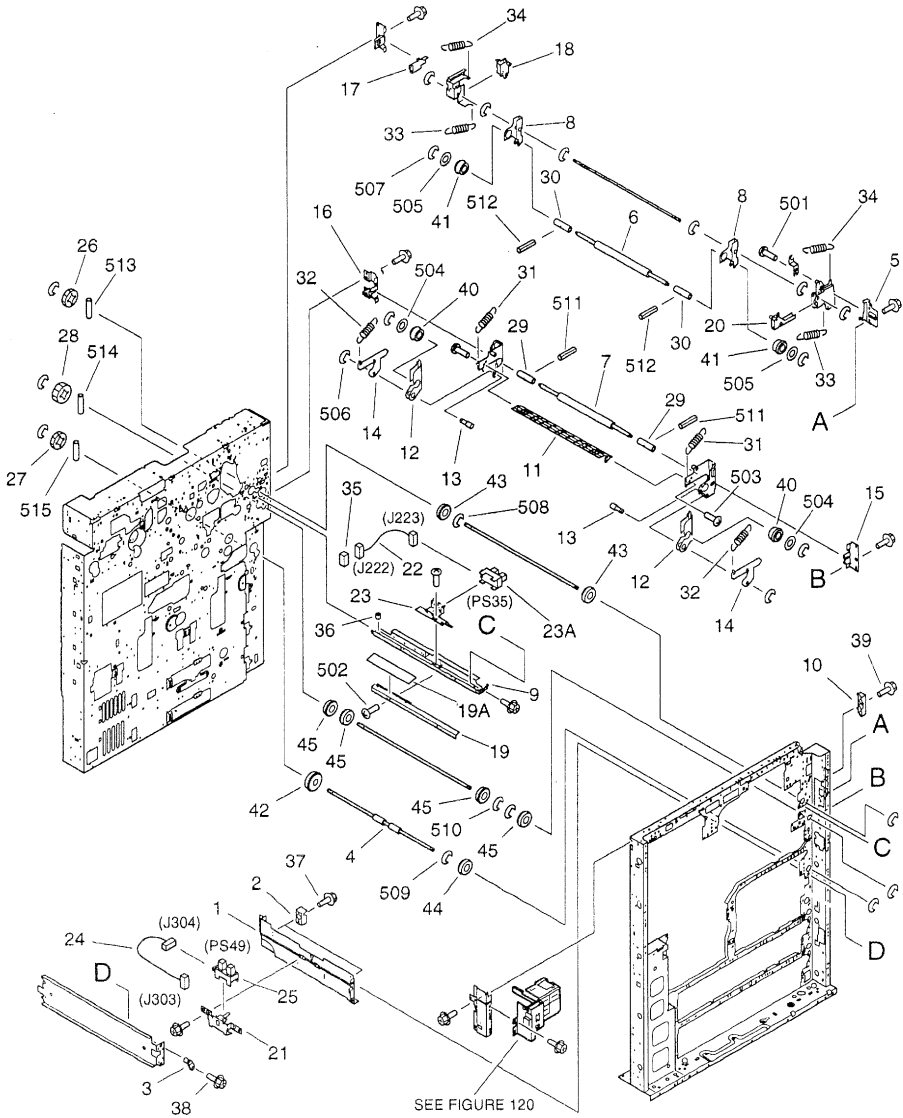
FIGURE 101 MACHINE FRONT PLATE 本体前側板



| FIGURE & KEY NO. | PART NUMBER | RANK | QTY | DESCRIPTION | SERIAL NUMBER / REMARKS |
|------------------|------------------|------|-----|---|--------------------------------------|
| 101 - | NPN | | RF | MACHINE FRONT PLATE 本体前面板 | |
| 1 | FB2 - 7559 - 000 | | 1 | MOUNT, SWITCH スイッチ台 | |
| 2 | FB2 - 7560 - 000 | | 1 | COVER, SWITCH スイッチ カバー | |
| 3 | FB2 - 8345 - 000 | | 1 | PLATE, GROUNDING アース板 | |
| 4 | FB4 - 1384 - 000 | | 1 | COVER, INTERNAL, AP KIT 内カバー (APキット) | |
| 5 | FB4 - 1385 - 000 | | 1 | COVER, INTERNAL, PRIMARY 内カバー (一次) | |
| 6 | FB4 - 1386 - 000 | | 1 | COVER, INTERNAL, RIGHT LOWER 内カバー (右下) | |
| 7 | FB4 - 1430 - 000 | | 1 | HOLDER, DOOR SENSOR ドア センサ ホルダ | |
| 8 | FB4 - 5257 - 000 | | 1 | PLATE, TAPE テープ板 | |
| 9 | FB4 - 5293 - 000 | | 2 | PLATE, INTERNAL COVER 内カバー プレート | |
| 10 | FB5 - 0532 - 000 | | 1 | GUIDE, POTENTIAL CONTROL CABLE 電位制御索線ガイド | |
| 11 | FF5 - 7658 - 000 | | 1 | PLATE, POSITIONING, FIXING 定位置決め板 | |
| 12 | FF5 - 7661 - 000 | | 1 | COVER, INTERNAL, UPPER 内カバー (上) | |
| 13 | FF5 - 7662 - 000 | | 1 | COVER, FILTER フィルタ カバー | |
| 13A | FB4 - 1409 - 000 | | 1 | FILTER, AIR エア フィルタ | |
| 14 | FF5 - 7663 - 000 | | 2 | COVER, FILTER フィルタ カバー | |
| 14A | FB4 - 1408 - 000 | | 1 | FILTER, AIR エア フィルタ | |
| 15 | FF5 - 7664 - 000 | | 1 | COVER, FILTER フィルタ カバー | |
| 15A | FB4 - 1407 - 000 | | 1 | FILTER, AIR エア フィルタ | |
| 16 | FF5 - 7664 - 000 | | 1 | COVER, FILTER フィルタ カバー | |
| 16A | FB4 - 1407 - 000 | | 1 | FILTER, AIR エア フィルタ | |
| 17 | FF5 - 7882 - 000 | | 1 | COVER, INTERNAL, PRE-TRANSFER 内カバー (転写前) | |
| 18 | FF5 - 8139 - 000 | | 3 | PLATE, POSITIONING, FRONT 給紙位置決め板 (前) | |
| 19 | FF5 - 8152 - 000 | | 1 | PLATE, LOCK, RIGHT 右ロック板 | |
| 20 | FG6 - 1892 - 000 | | 2 | CABLE, RIGHT DOOR OPEN/CLOSE 右扉開閉索線 | J146,147 J291,292 |
| 20A | VS1 - 5057 - 004 | | 2 | CONNECTOR, SNAP TIGHT チュウケイ コネクタ | J146,291 |
| 21 | FG6 - 1901 - 000 | | 1 | CABLE, MACHINE FRONT LOWER 本体前下索線 | J290,291,293,294 J301,302,303,342 |
| 21A | VS1 - 5057 - 002 | | 2 | CONNECTOR, SNAP TIGHT チュウケイ コネクタ | J293,301 |
| 21B | VS1 - 5057 - 003 | | 3 | CONNECTOR, SNAP TIGHT チュウケイ コネクタ | J294,303,342 |
| 21C | WT2 - 5565 - 000 | | 4 | CLAMP, CABLE ソクセン オサエ | |

| FIGURE & KEY NO. | PART NUMBER | PART NAME | QTY | DESCRIPTION | SERIAL NUMBER / REMARKS |
|------------------|------------------|-----------|-----|--|-------------------------|
| 101 - 22 | FG6 - 2023 - 000 | | 1 | BEAM DETECT SENSOR PCB ASS'Y ビーム デテクタ センサ回路基板 | |
| 22 A | FB4 - 3118 - 000 | | 2 | SHEET, LIGHT BLOCKING 遮光シート | |
| 23 | FG6 - 2328 - 000 | | 1 | CABLE, MULTI DOOR INTERLOCK マルチ扉インターロック束線 | J46,47 |
| 24 | FG6 - 2330 - 000 | | 1 | CABLE, MULTI DOOR, CONNECTING マルチ扉中継束線 | J101,102 |
| 24 A | VS1 - 5057 - 003 | | 1 | CONNECTOR, SNAP TIGHT チュウケイ コネクタ | J101 |
| 25 | FH6 - 1441 - 000 | | 2 | MOTOR, DC 7.2W DCモータ | M16,17 J293,301 |
| 26 | FH7 - 7342 - 000 | | 1 | SENSOR UNIT, HUMIDITY 湿度センサ | J302 |
| 27 | FH7 - 7462 - 000 | | 2 | PHOTO-INTERRUPTER フォトインタラプタ | PS58,48 J147,292 |
| 28 | FH7 - 7462 - 000 | | 1 | PHOTO-INTERRUPTER フォトインタラプタ | PS56 J102 |
| 29 | FS5 - 2958 - 000 | | 1 | SPRING, TENSION ヒツパリ バネ | |
| 30 | FS5 - 9166 - 000 | | 1 | SCREW, STEPPED, M4 ダン ビス | |
| 31 | FS5 - 9216 - 000 | | 1 | SCREW, RS STEPPED, M4 RS タイト 段ビス | |
| 32 | FS6 - 8821 - 000 | | 1 | LABEL, "WARNING LASER" レーザ注意ラベル | 100/120V |
| | FS6 - 8822 - 000 | | 1 | LABEL, "WARNING LASER" レーザ注意ラベル | 115/220/240V |
| 33 | VS1 - 6319 - 022 | | 1 | CONNECTOR, SNAP TIGHT チュウケイ コネクタ | J290 |
| 34 | WC4 - 5153 - 000 | | 1 | MICRO SWITCH マイクロ スイッチ | MSW5 J47 |
| 35 | XA9 - 0643 - 000 | AR | | SCREW, RS, M4X10 RS タイト ネジ | |
| 501 | XB1 - 2230 - 809 | | 2 | SCREW, MACH., TRUSS HEAD, M2.3X8 バインド ネジ | |
| 502 | XB1 - 2400 - 606 | | 1 | SCREW, MACH., TRUSS HEAD, M4X6 バインド ネジ | |
| 503 | XB1 - 2400 - 806 | | 4 | SCREW, MACH., TRUSS HEAD, M4X8 バインド ネジ | |
| 504 | XB4 - 7300 - 609 | | 1 | SCREW, TAPPING, TRUSS HEAD, M3X6 バインド タッピン ネジ | |

FIGURE 102 INTERNAL COMPONENTS 1
 本体機械内部 (1)

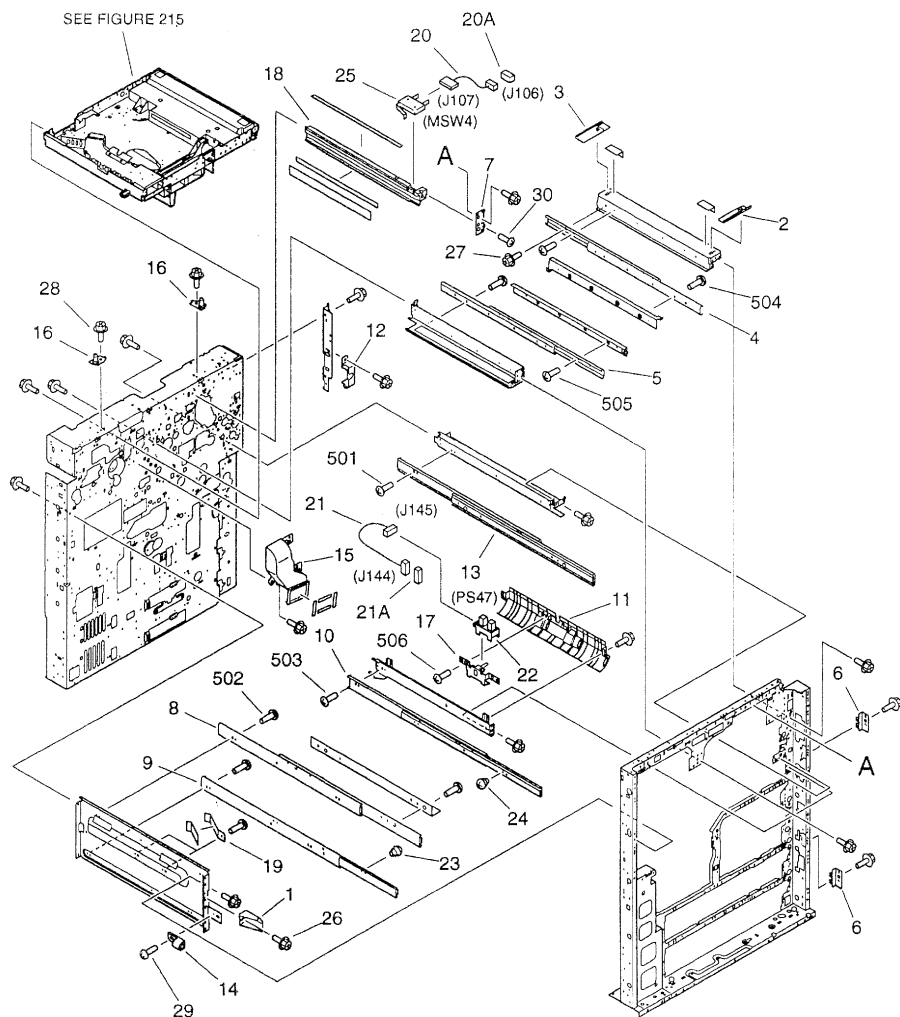


| FIGURE & KEY NO. | PART NUMBER | RANK | QTY | DESCRIPTION | SERIAL NUMBER / REMARKS |
|------------------|------------------|------|-----|--|-------------------------|
| 102 - | NPN | | RF | INTERNAL COMPONENTS 1 本体機内内部 (1) | |
| 1 | FB2 - 8002 - 030 | | 1 | GUIDE, VERTICAL PATH, MIDDLE 中縦パス ガイド | |
| 2 | FB2 - 8003 - 000 | | 2 | GUIDE, SWING 揺動ガイド | |
| 3 | FB2 - 8010 - 000 | | 1 | PLATE, PIN フロート ピン | |
| 4 | FB4 - 1350 - 000 | | 1 | ROLLER, VERTICAL PATH 縦パス ローラ | |
| 5 | FB4 - 1352 - 000 | | 1 | BLOCK, PRESSURE RELEASE 圧解除ブロック | |
| 6 | FB4 - 3731 - 000 | | 1 | ROLLER, FOAM RUBBER スポンジ ローラ | |
| 7 | FB4 - 3731 - 000 | | 1 | ROLLER, FOAM RUBBER スポンジ ローラ | |
| 8 | FB4 - 3732 - 000 | | 2 | ARM, PRESSURE 加圧アーム | |
| 9 | FB4 - 3741 - 000 | | 1 | GUIDE, CURL カール付けガイド | |
| 10 | FB4 - 3773 - 000 | | 1 | HOOK, MULTI DOOR マルチ扉フック | |
| 11 | FB4 - 3812 - 000 | | 1 | GUIDE, VERTICAL PATH, 2 レジ前縦パス ガイド (2) | |
| 12 | FB4 - 3814 - 000 | | 2 | ARM, PRESSURE 加圧アーム | |
| 13 | FB4 - 3816 - 000 | | 2 | SHAFT, PRESSURE 加圧軸 | |
| 14 | FB4 - 3817 - 000 | | 2 | ARM, PRESSURE RELEASE 圧解除アーム | |
| 15 | FB4 - 3822 - 000 | | 1 | PLATE, HOLDER, FRONT 固定板 (前) | |
| 16 | FB4 - 3823 - 000 | | 1 | PLATE, HOLDER, REAR 固定板 (後) | |
| 17 | FB4 - 7839 - 000 | | 1 | PLATE, SHAFT STOP 軸止め板 | |
| 18 | FF5 - 7667 - 000 | | 1 | ARM, RELEASE, REAR 解除アーム (後) | |
| 19 | FF5 - 8141 - 000 | | 1 | GUIDE, DELIVERY 搬紙ガイド | |
| 19A | FB4 - 3743 - 000 | | 1 | SHEET, GUIDE ガイド シート | |
| 20 | FF5 - 8147 - 000 | | 1 | ARM, RELEASE, FRONT 解除アーム (前) | |
| 21 | FF5 - 8194 - 000 | | 1 | MOUNT, PAPER SENSOR 紙検知台 | |
| 22 | FG6 - 1867 - 000 | | 1 | CABLE, MULTI CURL INLET SENSOR マルチ カール付け入口センサ素線 | J222,223 |
| 23 | FG6 - 2305 - 000 | | 1 | CURL SENSOR UNIT カール付けセンサ ユニット | |
| 23A | FH7 - 7462 - 000 | | 1 | PHOTO-INTERRUPTER フォトインタラプタ | PS35 J223 |
| 24 | FG6 - 2331 - 000 | | 1 | CABLE, PATH SENSOR CONNECTING 縦パス センサ中継素線 | J303,304 |
| 25 | FH7 - 7462 - 000 | | 1 | PHOTO-INTERRUPTER フォトインタラプタ | PS49 J304 |
| 26 | FS2 - 0566 - 000 | | 1 | GEAR, 18T 18T ギア | |
| 27 | FS2 - 0566 - 000 | | 1 | GEAR, 18T 18T ギア | |

| FIGURE & KEY NO. | PART NUMBER | RANK | QTY | DESCRIPTION | SERIAL NUMBER / REMARKS |
|------------------|------------------|------|-----|---|-------------------------|
| 102 - 28 | FS5 - 0514 - 000 | | 1 | GEAR, 20T 20T ギア | |
| 29 | FS5 - 6582 - 000 | | 2 | COLLAR カラー | |
| 30 | FS5 - 6582 - 000 | | 2 | COLLAR カラー | |
| 31 | FS6 - 2825 - 000 | | 2 | SPRING, TENSION ヒツバリ バネ | |
| 32 | FS6 - 2828 - 000 | | 2 | SPRING, TENSION ヒツバリ バネ | |
| 33 | FS6 - 2888 - 000 | | 2 | SPRING, TENSION ヒツバリ バネ | |
| 34 | FS6 - 2889 - 000 | | 2 | SPRING, TENSION ヒツバリ バネ | |
| 35 | VS1 - 5057 - 003 | | 1 | CONNECTOR, SNAP TIGHT チュウケイ コネクタ | J222 |
| 36 | WT2 - 0184 - 000 | | 1 | BUSHING ブッシング | |
| 37 | XA9 - 0628 - 000 | | 4 | SCREW, RS, M4X8 RS タイト ネジ | |
| 38 | XA9 - 0628 - 000 | | 1 | SCREW, RS, M4X8 RS タイト ネジ | |
| 39 | XA9 - 0643 - 000 | AR | 1 | SCREW, RS, M4X10 RS タイト ネジ | |
| 40 | XG3 - 6012 - 405 | | 2 | BEARING, BALL ボール ベアリング | |
| 41 | XG3 - 6012 - 405 | | 2 | BEARING, BALL ボール ベアリング | |
| 42 | XG9 - 0249 - 000 | | 1 | BEARING, BALL ボール ベアリング | |
| 43 | XG9 - 0250 - 000 | | 2 | BEARING, BALL ボール ベアリング | |
| 44 | XG9 - 0250 - 000 | | 1 | BEARING, BALL ボール ベアリング | |
| 45 | XG9 - 0250 - 000 | | 4 | BEARING, BALL ボール ベアリング | |
| 501 | XB1 - 2300 - 609 | | 1 | SCREW, MACH., TRUSS HEAD, M3X6 バインド ネジ | |
| 502 | XB1 - 2300 - 609 | | 3 | SCREW, MACH., TRUSS HEAD, M3X6 バインド ネジ | |
| 503 | XB1 - 2400 - 609 | | 2 | SCREW, MACH., TRUSS HEAD, M4X6 バインド ネジ | |
| 504 | XD1 - 1106 - 218 | | 2 | SHIM ヒョウジュン ワッシャ | |
| 505 | XD1 - 1106 - 223 | | 2 | SHIM ヒョウジュン ワッシャ | |
| 506 | XD2 - 1100 - 502 | | 4 | RING, E E リング | |
| 507 | XD2 - 1100 - 502 | | 8 | RING, E E リング | |
| 508 | XD2 - 1100 - 642 | | 3 | RING, E E リング | |
| 509 | XD2 - 1100 - 642 | | 3 | RING, E E リング | |
| 510 | XD2 - 1100 - 642 | | 4 | RING, E E リング | |
| 511 | XD3 - 1200 - 142 | | 2 | PIN, SPRING スプリング ピン | |
| 512 | XD3 - 1200 - 142 | | 2 | PIN, SPRING スプリング ピン | |

| FIGURE & KEY NO. | PART NUMBER | R A N K | Q T Y | DESCRIPTION | SERIAL NUMBER / REMARKS |
|------------------------|------------------|------------------|-------------|----------------------|-------------------------|
| 102 - 513 | XD3 - 2200 - 122 | | 1 | PIN,DOWEL ヘイコウ ビン | |
| 514 | XD3 - 2200 - 122 | | 1 | PIN,DOWEL ヘイコウ ビン | |
| 515 | XD3 - 2200 - 122 | | 1 | PIN,DOWEL ヘイコウ ビン | |
| | | | | | |
| | | | | | |
| | | | | | |
| | | | | | |
| | | | | | |
| | | | | | |
| | | | | | |
| | | | | | |

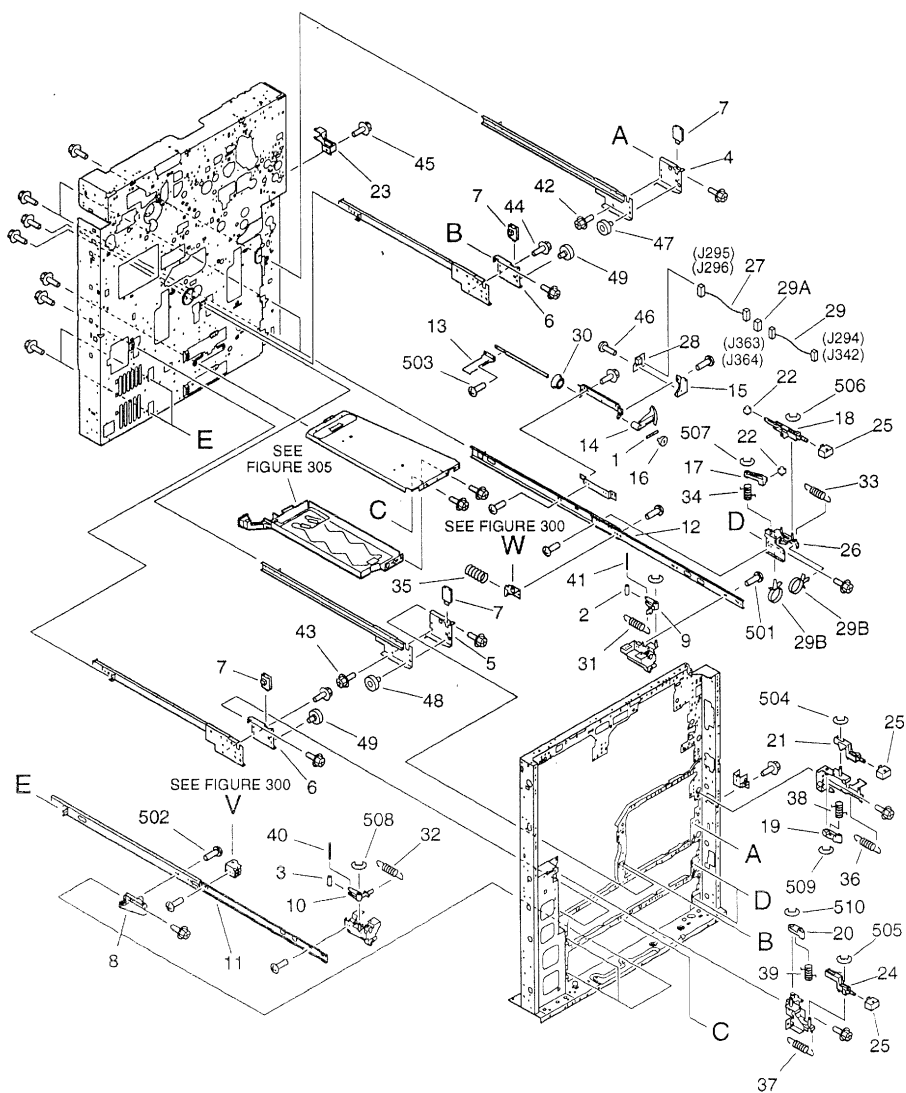
FIGURE 103 INTERNAL COMPONENTS 2
 本体機械内部 (2)



| FIGURE & KEY NO. | PART NUMBER | RANK | QTY | DESCRIPTION | SERIAL NUMBER / REMARKS |
|------------------|------------------|------|-----|--|-------------------------|
| 103 - | NPN | | RF | INTERNAL COMPONENTS 2 本体機構内部 (2) | |
| 1 | FB2 - 8041 - 000 | | 1 | BLOCK, CLOSE クローズ ブロック | |
| 2 | FB4 - 1410 - 000 | | 1 | RAIL, SLIDE, FRONT スライド レール (前) | |
| 3 | FB4 - 1411 - 000 | | 1 | RAIL, SLIDE, REAR スライド レール (後) | |
| 4 | FB4 - 1418 - 000 | | 1 | RAIL, SLIDE スライド レール | |
| 5 | FB4 - 1418 - 000 | | 1 | RAIL, SLIDE スライド レール | |
| 6 | FB4 - 1421 - 000 | | 2 | MOUNT, LATCH ラッチ台 | |
| 7 | FB4 - 1957 - 000 | | 1 | PLATE, RAIL POSITIONING レール位置決め板 | |
| 8 | FB4 - 2041 - 000 | | 1 | RAIL, SLIDE, FIXING/FEEDER スライド レール (定着/搬送) | |
| 9 | FB4 - 2042 - 000 | | 1 | RAIL, SLIDE, DUPLEXING スライド レール (両面) | |
| 10 | FB4 - 2042 - 000 | | 1 | RAIL, SLIDE, DUPLEXING スライド レール (両面) | |
| 11 | FB4 - 3811 - 000 | | 1 | GUIDE, VERTICAL PATH レゾ前縦パス ガイド | |
| 12 | FB4 - 7833 - 000 | | 1 | COVER, CONNECTOR, MULTI コネクタ カバー (マルチ) | |
| 13 | FB4 - 7845 - 000 | | 1 | RAIL, SLIDE, FIXING/FEEDER スライド レール (定着/搬送) | |
| 14 | FF5 - 2930 - 000 | | 1 | MOUNT, MAGNET マグネット台 | |
| 15 | FF5 - 7654 - 000 | | 1 | DUCT, FEEDER JOINT 搬送連結ダクト | |
| 16 | FF5 - 7655 - 000 | | 2 | PLATE, LENS MOUNT POSITIONING レンズ台位置決め板 | |
| 17 | FF5 - 8194 - 000 | | 1 | MOUNT, PAPER SENSOR 紙検知台 | |
| 18 | FF5 - 8661 - 000 | | 1 | RAIL, PRIMARY, RIGHT 一次レール (右) | |
| 19 | FF5 - 8895 - 000 | | 2 | SPRING, LEAF イタ バネ | |
| 20 | FG6 - 1857 - 000 | | 1 | CABLE, SWITCH CONNECTING スイッチ中継束線 | J106,107 |
| 20 A | VS1 - 5057 - 002 | | 1 | CONNECTOR, SNAP TIGHT チュウケイ コネクタ | J106 |
| 21 | FG6 - 1896 - 000 | | 1 | CABLE, PATH SENSOR CONNECTING 縦パス センサ中継束線 | J144,145 |
| 21 A | VS1 - 5057 - 003 | | 1 | CONNECTOR, SNAP TIGHT チュウケイ コネクタ | J144 |
| 22 | FH7 - 7462 - 000 | | 1 | PHOTO-INTERRUPTER フォトインタラプタ | PS47 J145 |
| 23 | FS2 - 9343 - 000 | | 2 | SCREW, STEPPED, M4 段ビス | |
| 24 | FS2 - 9343 - 000 | | 2 | SCREW, STEPPED, M4 段ビス | |
| 25 | WC4 - 0153 - 000 | | 1 | MICRO SWITCH マイクロ スイッチ | MSW4 J107 |
| 26 | XA9 - 0628 - 000 | | 2 | SCREW, RS, M4X8 RS タイト ネジ | |
| 27 | XA9 - 0628 - 000 | | 2 | SCREW, RS, M4X8 RS タイト ネジ | |

| FIGURE & KEY NO. | PART NUMBER | RANK | QTY | DESCRIPTION | SERIAL NUMBER / REMARKS |
|------------------|------------------|------|-----|--|-------------------------|
| 103 - 28 | XA9 - 0643 - 000 | | AR | SCREW,RS,M4X10 RS タイト ネジ | |
| 29 | XA9 - 0670 - 000 | | 1 | SCREW,M3X6 セムス ネジ | |
| 30 | XA9 - 0915 - 000 | | 1 | SCREW,M3X6 タイト ネジ | |
| 501 | XB1 - 2400 - 409 | | 3 | SCREW,MACH.,TRUSS HEAD,M4X4 バインド ネジ | |
| 502 | XB1 - 2400 - 409 | | 9 | SCREW,MACH.,TRUSS HEAD,M4X4 バインド ネジ | |
| 503 | XB1 - 2400 - 409 | | 3 | SCREW,MACH.,TRUSS HEAD,M4X4 バインド ネジ | |
| 504 | XB1 - 2400 - 609 | | 8 | SCREW,MACH.,TRUSS HEAD,M4X6 バインド ネジ | |
| 505 | XB1 - 2400 - 609 | | 8 | SCREW,MACH.,TRUSS HEAD,M4X6 バインド ネジ | |
| 506 | XB1 - 2400 - 609 | | 2 | SCREW,MACH.,TRUSS HEAD,M4X6 バインド ネジ | |
| | | | | | |
| | | | | | |
| | | | | | |
| | | | | | |
| | | | | | |
| | | | | | |
| | | | | | |
| | | | | | |

FIGURE 104 INTERNAL COMPONENTS 3
 本体機械内部 (3)

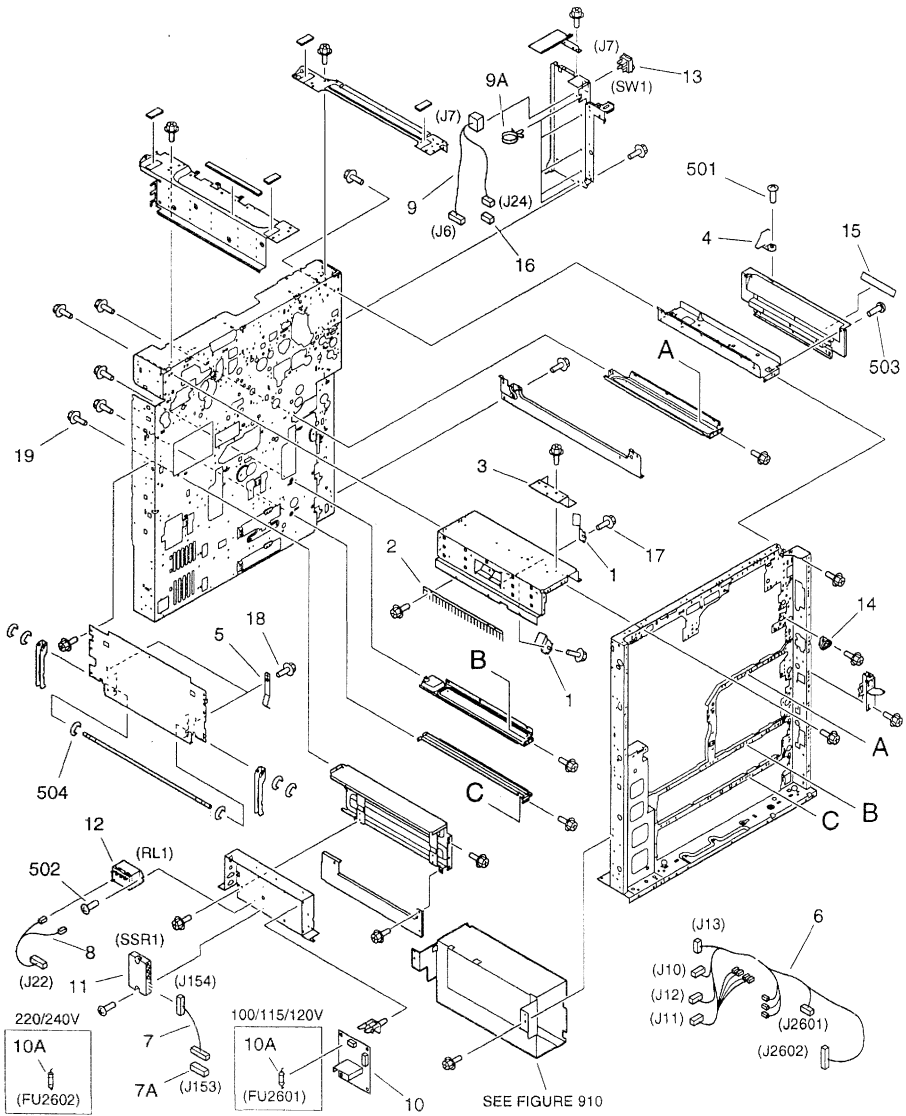


| FIGURE & KEY NO. | PART NUMBER | RANK | QTY | DESCRIPTION | SERIAL NUMBER / REMARKS |
|------------------|------------------|------|-----|--|-------------------------|
| 104 - | NPN | | RF | INTERNAL COMPONENTS 3 本体機構内部 (3) | |
| 1 | FA5 - 2924 - 000 | | 2 | PIN,DOWEL ヘイコウ ビン | |
| 2 | FA9 - 1969 - 000 | | 2 | ROLLER, TRANSFER テンシヤ コロ | |
| 3 | FA9 - 1969 - 000 | | 2 | ROLLER, TRANSFER テンシヤ コロ | |
| 4 | FB2 - 7887 - 020 | | 1 | SUPPORT, RIGHT RAIL 右レール支持板 | |
| 5 | FB2 - 7887 - 020 | | 1 | SUPPORT, RIGHT RAIL 右レール支持板 | |
| 6 | FB2 - 7888 - 020 | | 2 | SUPPORT, LEFT RAIL 左レール支持板 | |
| 7 | FB2 - 8033 - 020 | | 4 | BLOCK, DECK RAIL STOP デッキ レール ストップ | |
| 8 | FB3 - 9345 - 000 | | 2 | SUPPORT, RAIL, LEFT FRONT レール支板 (左前) | |
| 9 | FB3 - 9356 - 000 | | 2 | LEVER, CASSETTE, RIGHT カセット レバー (右) | |
| 10 | FB4 - 0650 - 000 | | 2 | LEVER, CASSETTE, LEFT カセット レバー (左) | |
| 11 | FB4 - 1341 - 000 | | 2 | RAIL, SLIDE, LEFT スライド レール (左) | |
| 12 | FB4 - 1342 - 000 | | 2 | RAIL, SLIDE, RIGHT スライド レール (右) | |
| 13 | FB4 - 1355 - 000 | | 2 | PLATE, LIFTING リフタ板 | |
| 14 | FB4 - 2018 - 000 | | 2 | GEAR, 16T 16T ギア | |
| 15 | FB4 - 2023 - 000 | | 2 | HOLDER, PAPER SENSOR PCB 残量検知基板ホルダ | |
| 16 | FB4 - 2024 - 000 | | 2 | COUPLING カップリング | |
| 17 | FB4 - 3699 - 000 | | 2 | ARM, CASSETTE RELEASE カセット解除アーム | |
| 18 | FB4 - 5255 - 000 | | 2 | BUTTON, CASSETTE RELEASE カセット解除ボタン | |
| 19 | FB4 - 5269 - 000 | | 1 | ARM, CASSETTE RELEASE カセット解除アーム | |
| 20 | FB4 - 5269 - 000 | | 1 | ARM, CASSETTE RELEASE カセット解除アーム | |
| 21 | FB4 - 5270 - 000 | | 1 | BUTTON, RELEASE, RIGHT 解除ボタン (右) | |
| 22 | FB4 - 5335 - 000 | | 4 | ROLLER, CAM カム コロ | |
| 23 | FB4 - 7834 - 000 | | 1 | COVER, CONNECTOR, CURL コネクタ カバー (カール付け) | |
| 24 | FB4 - 7841 - 000 | | 1 | BUTTON, RELEASE, LEFT 解除ボタン (左) | |
| 25 | FB4 - 7843 - 000 | | 4 | BUTTON ボタン | |
| 26 | FF5 - 7745 - 000 | | 2 | SUPPORT, RAIL, RIGHT FRONT レール支板 (右前) | |
| 27 | FG6 - 1906 - 000 | | 2 | CABLE, CASSETTE PAPER SENSOR カセット残量検知束線 | J295,363 J296,364 |
| 28 | FG6 - 1941 - 000 | | 2 | PAPER SENSOR PCB ASSEMBLY 紙残量検知回路基板 | |
| 29 | FG6 - 2334 - 000 | | 2 | CABLE, CASSETTE PAPER SENSOR カセット残量検知束線 | J294,363 J342,364 |

| FIGURE & KEY NO. | PART NUMBER | R A N K | Q T Y | DESCRIPTION | SERIAL NUMBER / REMARKS |
|------------------------|------------------|------------------|-------------|--|-------------------------|
| 104 - 29 A | VS1 - 5057 - 003 | | 1 | CONNECTOR, SNAP TIGHT チュウケイ コネクタ | J363,364 |
| 29 B | WT2 - 5178 - 000 | | 2 | CLIP, CABLE ロッキング ワイヤ サドル | |
| 30 | FS5 - 1787 - 000 | | 2 | BUSHING フッティング | |
| 31 | FS6 - 2667 - 000 | | 2 | SPRING, TENSION ヒツバリ バネ | |
| 32 | FS6 - 2667 - 000 | | 2 | SPRING, TENSION ヒツバリ バネ | |
| 33 | FS6 - 2740 - 000 | | 2 | SPRING, TENSION ヒツバリ バネ | |
| 34 | FS6 - 2741 - 000 | | 2 | SPRING, TORSION ネジリ バネ | |
| 35 | FS6 - 2746 - 000 | | 2 | SPRING, COMPRESSION アッシュク バネ | |
| 36 | FS6 - 2986 - 000 | | 1 | SPRING, TENSION ヒツバリ バネ | |
| 37 | FS6 - 2986 - 000 | | 1 | SPRING, TENSION ヒツバリ バネ | |
| 38 | FS6 - 2987 - 000 | | 1 | SPRING, TORSION ネジリ バネ | |
| 39 | FS6 - 2987 - 000 | | 1 | SPRING, TORSION ネジリ バネ | |
| 40 | FS6 - 4243 - 000 | | 2 | SHAFT, ROLLER コロ軸 | |
| 41 | FS6 - 4243 - 000 | | 2 | SHAFT, ROLLER コロ軸 | |
| 42 | XA9 - 0628 - 000 | | 1 | SCREW,RS,M4X8 RS タイト ネジ | |
| 43 | XA9 - 0628 - 000 | | 1 | SCREW,RS,M4X8 RS タイト ネジ | |
| 44 | XA9 - 0628 - 000 | | 2 | SCREW,RS,M4X8 RS タイト ネジ | |
| 45 | XA9 - 0643 - 000 | | AR | SCREW,RS,M4X10 RS タイト ネジ | |
| 46 | XA9 - 0673 - 000 | | 2 | SCREW,M3X4.5 タイト ネジ | |
| 47 | XG9 - 0224 - 000 | | 1 | BEARING ベアリング | |
| 48 | XG9 - 0224 - 000 | | 1 | BEARING ベアリング | |
| 49 | XG9 - 0302 - 000 | | 2 | BEARING ベアリング | |
| 501 | XB1 - 2400 - 409 | | 14 | SCREW,MACH.,TRUSS HEAD,M4X4 バインド ネジ | |
| 502 | XB1 - 2400 - 409 | | 10 | SCREW,MACH.,TRUSS HEAD,M4X4 バインド ネジ | |
| 503 | XB1 - 2400 - 609 | | 6 | SCREW,MACH.,TRUSS HEAD,M4X6 バインド ネジ | |
| 504 | XD2 - 1100 - 402 | | 2 | RING,E E リング | |
| 505 | XD2 - 1100 - 402 | | 2 | RING,E E リング | |
| 506 | XD2 - 1100 - 402 | | 4 | RING,E E リング | |
| 507 | XD2 - 1100 - 502 | | 4 | RING,E E リング | |
| 508 | XD2 - 1100 - 502 | | 2 | RING,E E リング | |

| FIGURE & KEY NO. | PART NUMBER | R A N K | Q T Y | DESCRIPTION | SERIAL NUMBER / REMARKS |
|------------------------|------------------|------------------|-------------|-------------------|-------------------------|
| 104 - 509 | XD2 - 1100 - 642 | | 1 | RING, E リング | |
| 510 | XD2 - 1100 - 642 | | 1 | RING, E リング | |
| | | | | | |
| | | | | | |
| | | | | | |
| | | | | | |
| | | | | | |
| | | | | | |
| | | | | | |
| | | | | | |
| | | | | | |

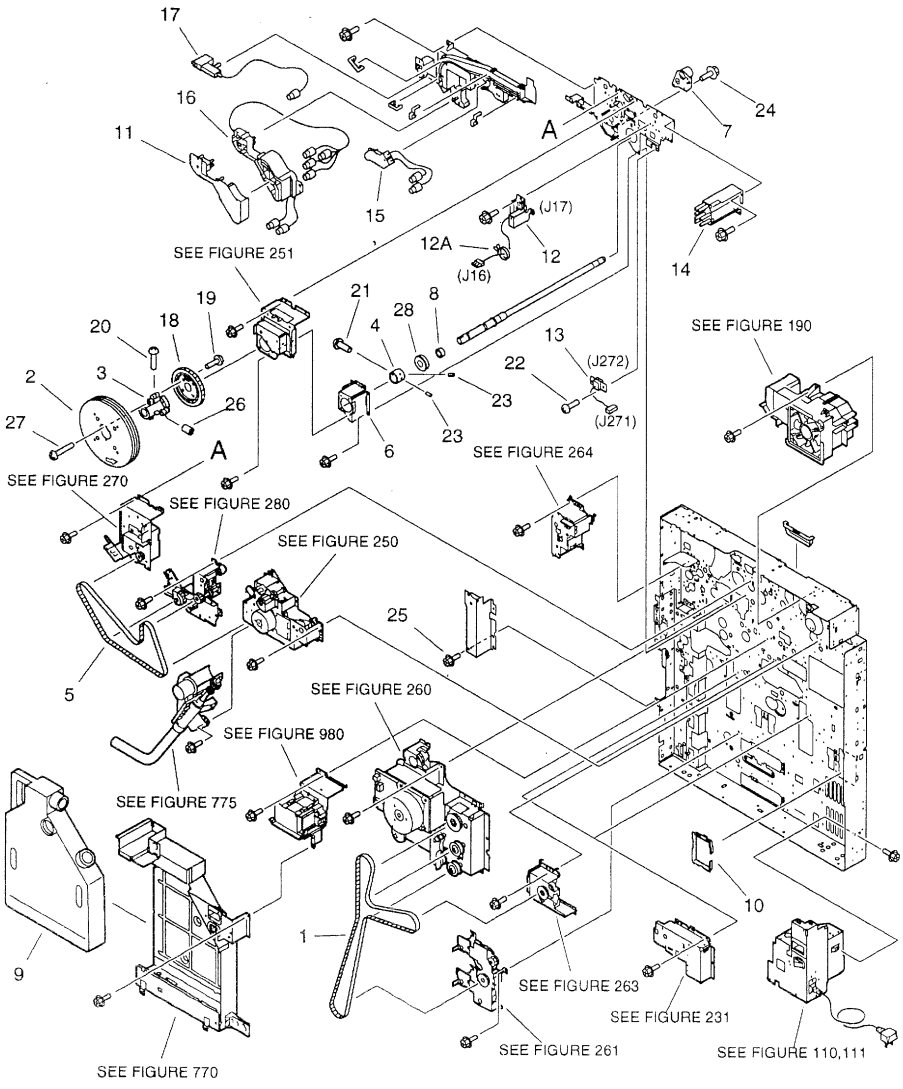
FIGURE 105 INTERNAL COMPONENTS 4
 本体機械内部 (4)



| FIGURE & KEY NO. | PART NUMBER | RANK | QTY | DESCRIPTION | SERIAL NUMBER / REMARKS |
|------------------|------------------|------|-----|--|----------------------------------|
| 105 - | NPN | | RF | INTERNAL COMPONENTS 4 本体機構内部 (4) | |
| 1 | FB2 - 7160 - 000 | | 2 | SPRING, LEAF 板バネ | |
| 2 | FB2 - 8248 - 020 | | 1 | ELIMINATOR, STATIC CHARGE 除電ブラシ | |
| 3 | FB4 - 1513 - 000 | | 1 | COVER, LEVER 運動レバー カバー | |
| 4 | FB4 - 1869 - 000 | | 1 | BLOCK, SHUTTER SLIDE シャッター スライド | |
| 5 | FB4 - 9034 - 000 | | 2 | SPRING, LEAF 板バネ | |
| 6 | FG6 - 1809 - 000 | | 1 | CABLE, AC UNIT, 2 ACユニット束線 (2) | 100/115/120V J10-13,2601,2602 |
| | FG6 - 1831 - 000 | | 1 | CABLE, AC UNIT, 2 ACユニット束線 (2) | 220/240V J10-13,2601,2602 |
| 7 | FG6 - 1811 - 000 | | 1 | CABLE, SSR CONNECTING SSR中継束線 | J153,154 |
| 7A | VS1 - 5057 - 006 | | 1 | CONNECTOR, SNAP TIGHT チュウケイ コネクタ | J153 |
| 8 | FG6 - 1812 - 000 | | 1 | DC CABLE, AC RELAY ACリレーDC束線 | J22 |
| 9 | FG6 - 1815 - 000 | | 1 | CABLE, MAIN SWITCH メイン スイッチ束線 | J6,7,24 |
| 9A | WT2 - 5565 - 000 | | 5 | CLAMP, CABLE ソクセン オサエ | |
| 10 | FG6 - 1937 - 000 | | 1 | HEATER CONTROLLER PCB ASSEMBLY ヒータ コントローラ回路基板 | 110/115/120V |
| | FG6 - 1938 - 000 | | 1 | HEATER CONTROLLER PCB ASSEMBLY ヒータ コントローラ回路基板 | 220/240V |
| 10A | VD5 - 0322 - 501 | | 1 | FUSE, 2.5A 125V ヒューズ | 100/115/120V FU2601 |
| | VD7 - 1832 - 501 | | 1 | FUSE, 2.5A 250V ヒューズ | 220/240V FU2602 |
| 11 | FH4 - 5449 - 000 | | 1 | SSR SSR | 100V SSR1 J154 |
| | FH4 - 6055 - 000 | | 1 | SSR SSR | 115/120V SSR1 J154 |
| | FH4 - 6046 - 000 | | 1 | SSR SSR | 220/240V SSR1 J154 |
| 12 | FH7 - 6208 - 000 | | 1 | RELAY, POWER リレー | RL1 |
| 13 | FH7 - 6209 - 000 | | 1 | SWITCH, MAIN メイン スイッチ | SW1 J7 |
| 14 | FS5 - 1798 - 000 | | 1 | BUSHING ブッシング | |
| 15 | FS6 - 8620 - 000 | | 1 | LABEL, "WARNING LASER" レーザー注意ラベル | 100/120V |
| | FS5 - 8623 - 000 | | 1 | LABEL, "WARNING LASER" レーザー注意ラベル | 115/220/240V |
| 16 | VS1 - 5057 - 002 | | 1 | CONNECTOR, SNAP TIGHT チュウケイ コネクタ | J24 |
| 17 | XA9 - 0628 - 000 | | 2 | SCREW,RS,M4X8 RS タイト ネジ | |
| 18 | XA9 - 0628 - 000 | | 2 | SCREW,RS,M4X8 RS タイト ネジ | |
| 19 | XA9 - 0643 - 000 | | AR | SCREW,RS,M4X10 RS タイト ネジ | |
| 5 0 1 | XB1 - 2300 - 609 | | 1 | SCREW,MACH.,TRUSS HEAD,M3X6 バインド ネジ | |

| FIGURE & KEY NO. | PART NUMBER | R A N K | Q' T Y | DESCRIPTION | SERIAL NUMBER / REMARKS |
|------------------------|------------------|------------------|--------------|-----------------------------------|-------------------------|
| 105 - 502 | XB2 - 4300 - 805 | | 4 | SCREW,W/WASHER,M3X8 バネツキ ナベ ネジ | |
| 503 | XB6 - 7400 - 609 | | 6 | SCREW,TP,M4X6 TP ネジ | |
| 504 | XD2 - 1100 - 642 | | 6 | RING,E E リング | |
| | | | | | |
| | | | | | |
| | | | | | |
| | | | | | |
| | | | | | |
| | | | | | |
| | | | | | |
| | | | | | |
| | | | | | |

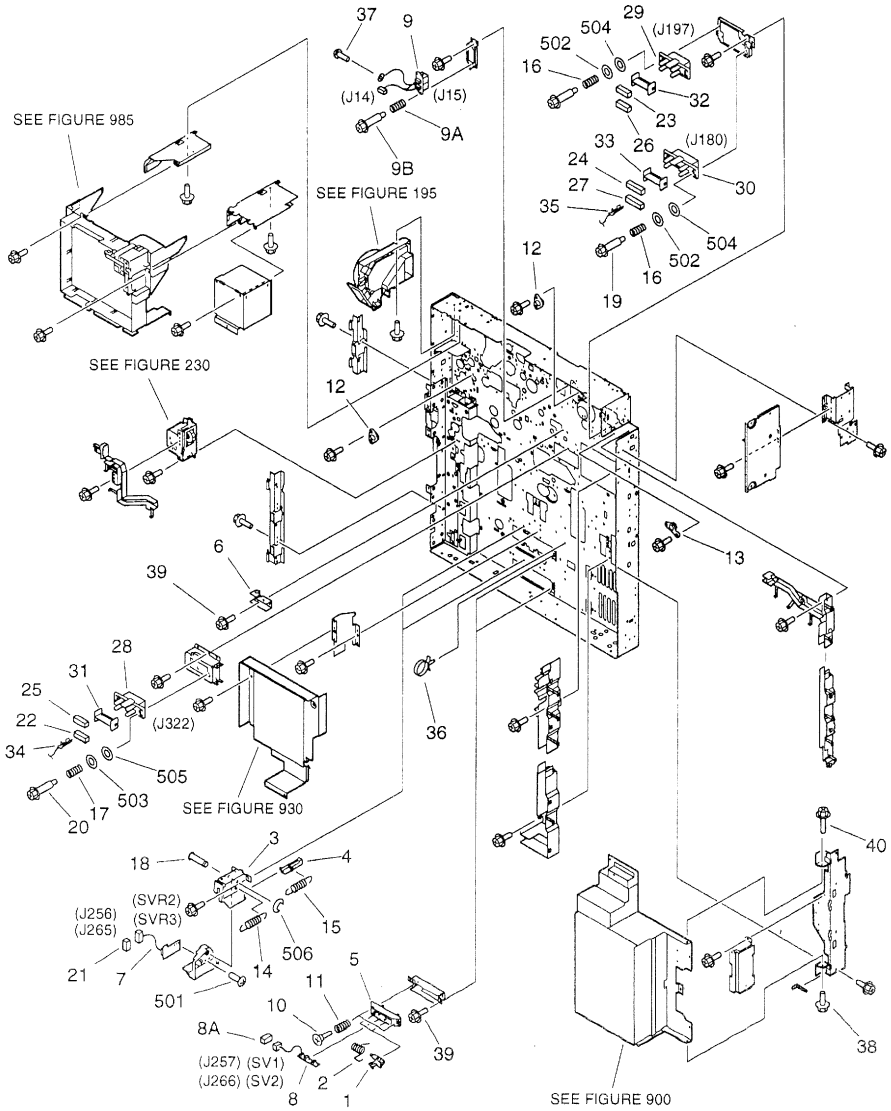
FIGURE 106 MACHINE REAR PLATE 1 本体後側板 (1)



| FIGURE & KEY NO. | PART NUMBER | RANK | QTY | DESCRIPTION | SERIAL NUMBER / REMARKS |
|------------------|------------------|------|-----|--|-------------------------|
| 106 - | NPN | | RF | MACHINE REAR PLATE 1 本体後脚板 (1) | |
| 1 | FB4 - 1354 - 000 | | 1 | BELT, DRIVE, PAPER PICK-UP 給紙駆動ベルト | |
| 2 | FB4 - 1750 - 000 | | 1 | FLYWHEEL フライホイール | |
| 3 | FB4 - 1751 - 000 | | 1 | SUPPORT, FLYWHEEL フライホイール支持台 | |
| 4 | FB4 - 1753 - 000 | | 1 | COLLAR, THRUST STOP スラスト ストップ | |
| 5 | FB4 - 1755 - 000 | | 1 | BELT, TIMING, DEVELOPING 現像タイミング ベルト | |
| 6 | FB4 - 1767 - 000 | | 1 | PLATE, BEARING SUPPORT, REAR ベアリング支持板 (後) | |
| 7 | FB4 - 1781 - 000 | | 1 | HOLDER, POSITIONING, REAR 位置決めホルダ (後) | |
| 8 | FB4 - 1801 - 000 | | 1 | SPACER, DRUM SHAFT ドラム軸スペーサ | |
| 9 | FB4 - 1953 - 000 | | 1 | BOTTLE, WASTE TONER 廃トナー ボトル | |
| 10 | FB4 - 9032 - 000 | | 1 | COVER, EDGE エッジ カバー | |
| 11 | FB4 - 9794 - 000 | | 1 | HOLDER, CONNECTOR コネクタ ホルダ | |
| 12 | FG6 - 1855 - 000 | | 1 | CABLE, DRUM HEATER CONNECTING ドラム ヒータ中継束線 | J16,17 |
| 12 A | WT2 - 5565 - 000 | | 5 | CLAMP, CABLE ソクセン オサエ | |
| 13 | FG6 - 3569 - 000 | | 1 | CABLE, BIAS SEPARATION CLAW 分離爪バイアス束線 | J271,272 |
| 14 | FH2 - 9232 - 000 | | 1 | JOINT CONNECTOR UNIT, 1 連結コネクタ (1) | |
| 15 | FH2 - 9233 - 000 | | 1 | JOINT CONNECTOR UNIT, 2 連結コネクタ (2) | |
| 16 | FH2 - 9234 - 000 | | 1 | JOINT CONNECTOR UNIT, 3 連結コネクタ (3) | |
| 17 | FH2 - 9235 - 000 | | 1 | JOINT CONNECTOR UNIT, 4 連結コネクタ (4) | |
| 18 | FS7 - 0011 - 000 | | 1 | GEAR, 90T 90T ギア | |
| 19 | XA9 - 0207 - 000 | | 2 | SCREW,M4X12 セムス ネジ | |
| 20 | XA9 - 0207 - 000 | | 1 | SCREW,M4X12 セムス ネジ | |
| 21 | XA9 - 0249 - 000 | | 2 | SCREW,M4X8 ビス | |
| 22 | XA9 - 0384 - 000 | | 2 | SCREW,TP,M3X8 TP ネジ | |
| 23 | XA9 - 0427 - 000 | | 2 | SETSCREW,M4X8 ロックナット アナツキ トメネジ | |
| 24 | XA9 - 0628 - 000 | | 14 | SCREW,RS,M4X8 RS タイト ネジ | |
| 25 | XA9 - 0643 - 000 | | AR | SCREW,RS,M4X10 RS タイト ネジ | |
| 26 | XA9 - 1089 - 000 | | 2 | SETSCREW,M6X10 トメ ネジ | |
| 27 | XA9 - 1090 - 000 | | 2 | SCREW,W/WASHER,M5X25 セムス ネジ | |
| 28 | XG9 - 0248 - 000 | | 1 | BEARING, BALL, 6004ZZNR* C3 ボール ベアリング | |

FIGURE 107 MACHINE REAR PLATE 2

本体後側板 (2)

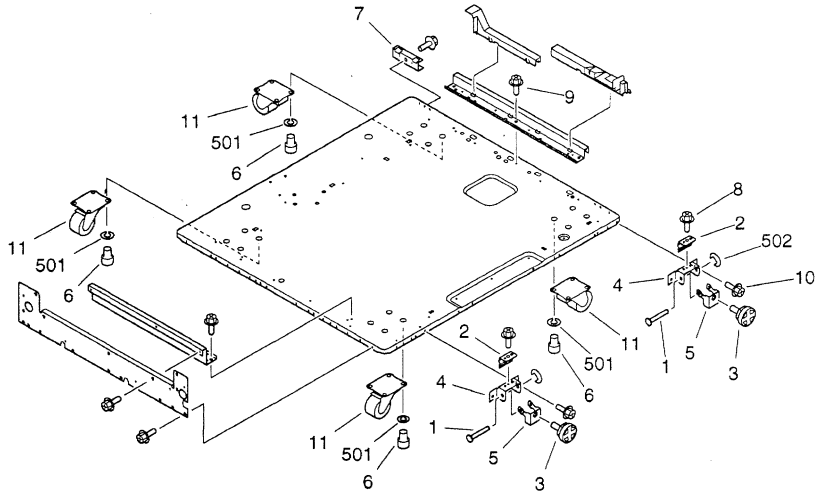


| FIGURE & KEY NO. | PART NUMBER | R A N K | Q' T Y | DESCRIPTION | SERIAL NUMBER / REMARKS |
|------------------------|------------------|------------------|--------------|--|-------------------------|
| 107 - | NPN | | RF | MACHINE REAR PLATE 2 本体後側板 (2) | |
| 1 | FB1 - 8735 - 000 | | 4 | ARM, SENSOR センサ アーム | |
| 2 | FB1 - 8737 - 000 | | 4 | SPRING, TORSION ネジリ バネ | |
| 3 | FB3 - 9362 - 000 | | 2 | MOUNT, VR HOLDER ポリウム ホルダ基台 | |
| 4 | FB3 - 9363 - 000 | | 2 | SHAFT, SLIDE スライド シャフト | |
| 5 | FB3 - 9364 - 000 | | 2 | HOLDER, SWITCH スイッチ ホルダ | |
| 6 | FF5 - 7665 - 000 | | 1 | HOLDER, STOP ストッパ ホルダ | |
| 7 | FG5 - 1957 - 000 | | 2 | CASSETTE VR PCB ASSEMBLY カセット ポリウム回路基板 | SVR2,3 J256,265 |
| 8 | FG5 - 8221 - 000 | | 2 | CASSETTE SENSOR PCB ASSEMBLY カセット紙検知回路基板 | SV1,2 J257,266 |
| 8A | VS1 - 5057 - 004 | | 2 | CONNECTOR, SNAP TIGHT チュウケイ コネクタ | J257,266 |
| 9 | FG6 - 1904 - 000 | | 1 | CABLE, FIXING DRAWER CONNECT 定着 ドロア中継ケーブル | J14,15 |
| 9A | FS5 - 2964 - 000 | | 2 | SPRING, COMPRESSION アッシュク バネ | |
| 9B | FS5 - 9282 - 000 | | 2 | SCREW, STEPPED 段ビス | |
| 10 | FS2 - 9327 - 000 | | 4 | SCREW, STEPPED, M4 ダン ビス | |
| 11 | FS3 - 2044 - 000 | | 4 | SPRING, COMPRESSION アッシュク バネ | |
| 12 | FS5 - 1468 - 020 | | 2 | BUSHING, 2 ブッシング (2) | |
| 13 | FS5 - 1804 - 000 | | 1 | BUSHING ブッシング | |
| 14 | FS5 - 2322 - 000 | | 2 | SPRING, TENSION ヒツバリ バネ | |
| 15 | FS5 - 2323 - 020 | | 2 | SPRING, TENSION ヒツバリ バネ | |
| 16 | FS5 - 2965 - 000 | | 4 | SPRING, COMPRESSION アッシュク バネ | |
| 17 | FS5 - 2965 - 000 | | 2 | SPRING, COMPRESSION アッシュク バネ | |
| 18 | FS5 - 7128 - 000 | | 2 | SHAFT 支持軸 | |
| 19 | FS5 - 9282 - 000 | | 4 | SCREW, STEPPED 段ビス | |
| 20 | FS5 - 9282 - 000 | | 2 | SCREW, STEPPED 段ビス | |
| 21 | VS1 - 5057 - 003 | | 2 | CONNECTOR, SNAP TIGHT チュウケイ コネクタ | J256,265 |
| 22 | VS1 - 6313 - 012 | | 1 | CONNECTOR, 12P, FEMALE コネクタ (メス) | J322 |
| 23 | VS1 - 6313 - 013 | | 1 | CONNECTOR, 13P, FEMALE コネクタ (メス) | J197 |
| 24 | VS1 - 6313 - 020 | | 1 | CONNECTOR, 20P, FEMALE コネクタ (メス) | J180 |
| 25 | VS1 - 6314 - 012 | | 1 | CONNECTOR, 12P, FEMALE コネクタ (メス) | J322 |
| 26 | VS1 - 6314 - 013 | | 1 | CONNECTOR, 13P, FEMALE コネクタ (メス) | J197 |

| FIGURE & KEY NO. | PART NUMBER | R A N K | Q' T Y | DESCRIPTION | SERIAL NUMBER / REMARKS |
|------------------------|------------------|------------------|--------------|---|-------------------------|
| 107 - 27 | VS1 - 6314 - 020 | | 1 | CONNECTOR, 20P, FEMALE コネクタ (メス) | J180 |
| 28 | VS1 - 6328 - 024 | | 1 | CONNECTOR, 24P, FEMALE コネクタ (メス) | J322 |
| 29 | VS1 - 6328 - 026 | | 1 | CONNECTOR, 26P, FEMALE コネクタ (メス) | J197 |
| 30 | VS1 - 6328 - 040 | | 1 | CONNECTOR, 40P, FEMALE コネクタ (メス) | J180 |
| 31 | VT2 - 5161 - 024 | | 1 | HOLDER, CONNECTOR, 24P コネクタ ホルダ | J322 |
| 32 | VT2 - 5161 - 026 | | 1 | HOLDER, CONNECTOR, 26P コネクタ ホルダ | J197 |
| 33 | VT2 - 5161 - 040 | | 1 | HOLDER, CONNECTOR, 40P コネクタ ホルダ | J180 |
| 34 | WS3 - 5607 - 000 | | 4 | SOCKET CONTACT, 20-24AWG コンタクト | J322 |
| 35 | WS3 - 5607 - 000 | | 2 | SOCKET CONTACT, 20-24AWG コンタクト | J180 |
| 36 | WT2 - 5565 - 000 | | 2 | CLAMP, CABLE ソクセン オサエ | |
| 37 | XA9 - 0265 - 000 | | 1 | SCREW,W/WASHER,TRUSS HEAD ザツキ バインド ネジ | |
| 38 | XA9 - 0629 - 000 | | 1 | SCREW,RS,M4X8 RS タイト ネジ | |
| 39 | XA9 - 0643 - 000 | AR | | SCREW,RS,M4X10 RS タイト ネジ | |
| 40 | XA9 - 0774 - 000 | | 1 | SCREW,RS,M4X16 RS タイト ネジ | |
| 501 | XB4 - 7400 - 809 | | 2 | SCREW,TAPPING,TRUSS HEAD,M4X8 バインド タッピン ネジ | |
| 502 | XD1 - 1103 - 633 | | 4 | SHIM ヒョウジュン ワッシャ | |
| 503 | XD1 - 1103 - 633 | | 2 | SHIM ヒョウジュン ワッシャ | |
| 504 | XD1 - 1104 - 133 | | 4 | SHIM ヒョウジュン ワッシャ | |
| 505 | XD1 - 1104 - 133 | | 2 | SHIM ヒョウジュン ワッシャ | |
| 506 | XD2 - 1100 - 502 | | 2 | RING,E E リング | |

FIGURE 108 MACHINE BOTTOM PLATE

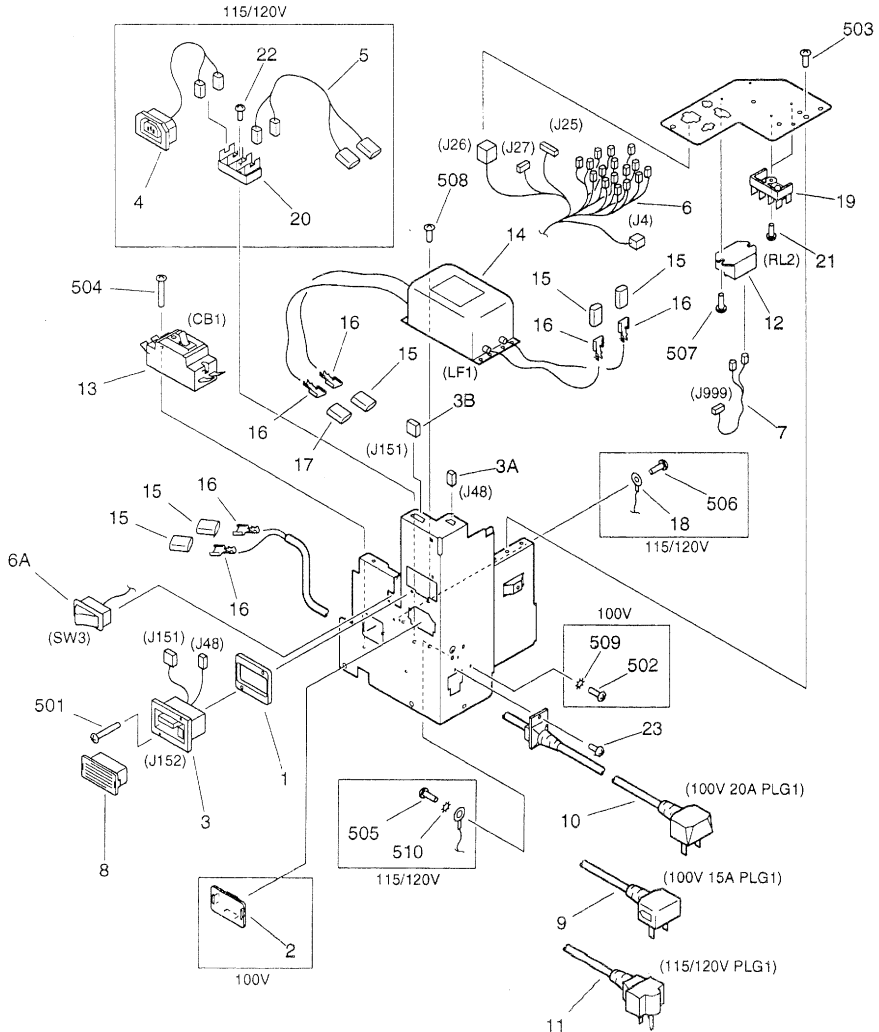
本体底板



| FIGURE & KEY NO. | PART NUMBER | RANK | QTY | DESCRIPTION | SERIAL NUMBER / REMARKS |
|------------------|------------------|------|-----|---|-------------------------|
| 108 - | NPN | | RF | MACHINE BOTTOM PLATE 本体底板 | |
| 1 | FB2 - 7899 - 000 | | 2 | SHAFT, PIVOT, FRONT アジャスタ揺動軸 (前) | |
| 2 | FB2 - 7900 - 000 | | 2 | SPRING, LEAF 板バネ | |
| 3 | FB2 - 8506 - 000 | | 2 | ADJUSTER アジャスタ | |
| 4 | FB4 - 1334 - 000 | | 2 | PLATE, ADJUSTING, FRONT アジャスタ固定板 | |
| 5 | FB4 - 1339 - 000 | | 2 | PLATE, PIVOT アジャスタ揺動板 | |
| 6 | FB4 - 1340 - 000 | | 16 | SCREW, ALLEN HEAD, M8X10 ロックク アナツキ ボルト | |
| 7 | FB4 - 7846 - 000 | | 1 | PLATE, WASTE TONER FIXED 廃トナー固定板 | |
| 8 | XA9 - 0628 - 000 | | 2 | SCREW, RS, M4X8 RS タイト ネジ | |
| 9 | XA9 - 0628 - 000 | | 10 | SCREW, RS, M4X8 RS タイト ネジ | |
| 10 | XA9 - 0643 - 000 | | AR | SCREW, RS, M4X10 RS タイト ネジ | |
| 11 | XZ9 - 0367 - 000 | | 4 | CASTER キャスタ | |
| 501 | XD1 - 3100 - 805 | | 16 | WASHER, SPRING バネ ザガネ | |
| 502 | XD2 - 1100 - 502 | | 2 | RING, E E リング | |

POWER CORD TERMINAL ASSEMBLY FIGURE 110 (100/115/120V)

電源コード台部
(100/115/120V)



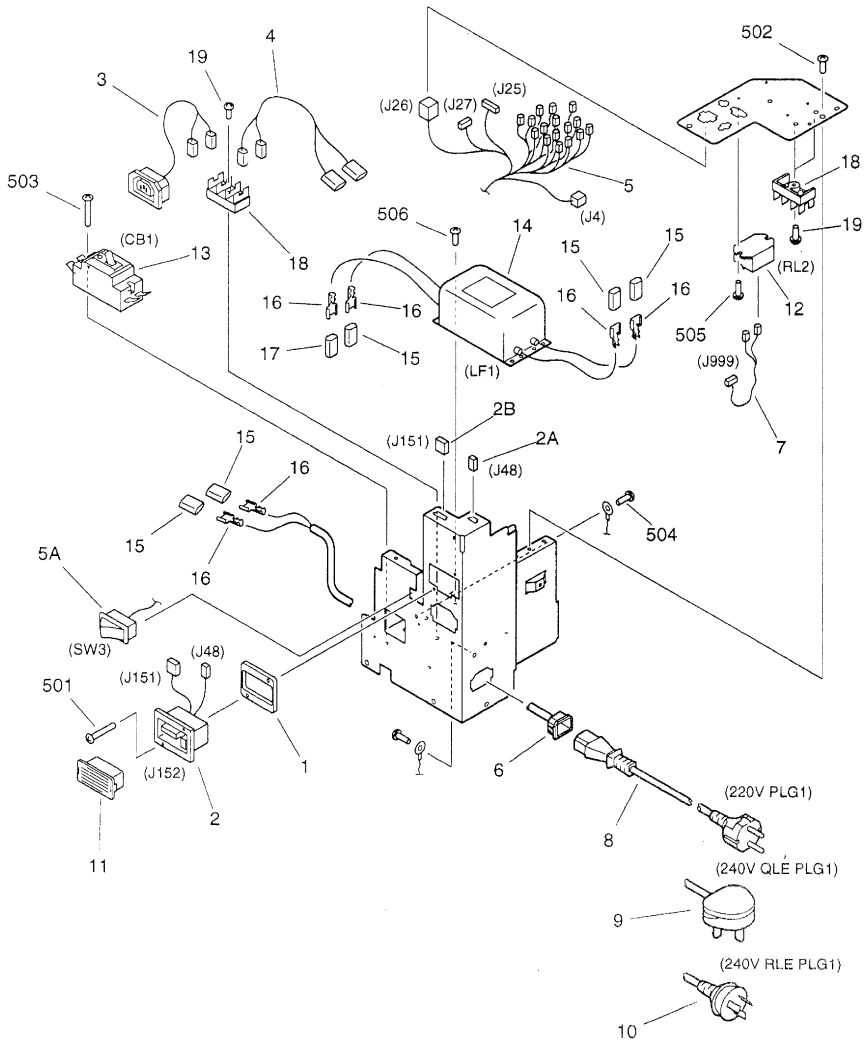
NOTE: This assembly does not include the part shown with key No. 8.
注：このユニットにKey No. 8の部品は含まれません。

| FIGURE & KEY NO. | PART NUMBER | RANK | QTY | DESCRIPTION | SERIAL NUMBER / REMARKS |
|------------------|------------------|------|-----|---|--------------------------|
| 110 - | FG6 - 2347 - 000 | | 1 | POWER CORD TERMINAL ASSEMBLY 電源コード台部 | 100V 20A |
| | FG6 - 2000 - 000 | | 1 | POWER CORD TERMINAL ASSEMBLY 電源コード台部 | 100V 15A |
| | FG6 - 2348 - 000 | | 1 | POWER CORD TERMINAL ASSEMBLY 電源コード台部 | 115/120V |
| 1 | FB4 - 1542 - 000 | | 1 | SPACER, LATTICE CABLE ラティス束線スペーサ | |
| 2 | FB4 - 9343 - 000 | | 1 | COVER, SOCKET ソケット カバー | 100V |
| 3 | FG6 - 1813 - 000 | | 1 | CABLE, LATTICE, FINISHER フィニッシャ ラティス束線 | J48,151,152 |
| 3A | VS1 - 5057 - 002 | | 1 | CONNECTOR, SNAP TIGHT チュウケイ コネクタ | J48 |
| 3B | VS1 - 5057 - 005 | | 1 | CONNECTOR, SNAP TIGHT チュウケイ コネクタ | J151 |
| 4 | FG6 - 1814 - 000 | | 1 | CABLE, AC, FINISHER フィニッシャAC束線 | 115/120V |
| 5 | FG6 - 1835 - 000 | | 1 | CABLE, POWER CORD TERMINAL, 1 電源コード台束線 (1) | 115/120V |
| 6 | FG6 - 1860 - 000 | | 1 | CABLE, POWER CORD TERMINAL, 3 電源コード台束線 (3) | J4,25-27 |
| 6A | WC1 - 5122 - 000 | N | 1 | MICRO SWITCH マイクロ スイッチ | SW3 |
| 7 | FG6 - 2342 - 000 | | 1 | CABLE, RELAY DC CONNECTING リレーDC中継束線 | J999 |
| 8 | FH2 - 6552 - 000 | | 1 | COVER, CONNECTOR コネクタ カバー | SEE NOTE |
| 9 | FH2 - 6569 - 000 | | 1 | CORD, POWER, 125V 15A 電源コード | 100V 15A PLG1 |
| 10 | FH2 - 6570 - 000 | | 1 | CORD, POWER, 125V 20A 電源コード | 100V 20A PLG1 |
| 11 | FH2 - 6571 - 000 | | 1 | CORD, POWER, 125V 20A 電源コード | 115/120V PLG1 |
| 12 | FH7 - 6278 - 000 | | 1 | RELAY リレー | RL2 |
| 13 | FH7 - 7444 - 000 | | 1 | BREAKER, CIRCUIT サーキット ブレーカ | 100V 20A/115/120V CB1 |
| | FH7 - 7443 - 000 | | 1 | BREAKER, CIRCUIT サーキット ブレーカ | 100V 15A CB1 |
| 14 | FH7 - 9314 - 000 | | 1 | FILTER, NOISE ノイズ フィルタ | LF1 |
| 15 | WS3 - 5610 - 000 | | 5 | CONNECTOR, 1P, FEMALE コネクタ (メス) | |
| 16 | WS3 - 5613 - 000 | | 6 | SOCKET CONTACT, 10-14AWG ソケット コンタクト | |
| 17 | WS3 - 5641 - 000 | | 1 | CONNECTOR, 1P, FEMALE コネクタ (メス) | |
| 18 | WT1 - 5480 - 000 | | 1 | TERMINAL, RING マルガタ タンシ | 115/120V |
| 19 | WT1 - 5483 - 000 | | 2 | BASE, TERMINAL 端子台 | |
| 20 | WT1 - 5483 - 000 | | 1 | BASE, TERMINAL 端子台 | 115/120V |
| 21 | XA9 - 0249 - 000 | | 2 | SCREW, M4X8 ビス | |
| 22 | XA9 - 0249 - 000 | | 1 | SCREW, M4X8 ビス | 115/120V |
| 23 | XA9 - 0739 - 000 | | 1 | SCREW, TP, M4X8 タッピン ネジ | |

| FIGURE & KEY NO. | PART NUMBER | RANK | QTY | DESCRIPTION | SERIAL NUMBER / REMARKS |
|------------------|------------------|------|-----|---|-------------------------|
| 110 - 501 | XB1 - 2301 - 006 | | 2 | SCREW,MACH.,TRUSS HEAD,M3X10 バインド ネジ | |
| 502 | XB1 - 2400 - 603 | | 1 | SCREW,MACH.,TRUSS HEAD,M4X6 バインド ネジ | 100V |
| 503 | XB1 - 2400 - 606 | | 2 | SCREW,MACH.,TRUSS HEAD,M4X6 バインド ネジ | |
| 504 | XB1 - 2402 - 009 | | 2 | SCREW,MACH.,TRUSS HEAD,M4X20 バインド ネジ | |
| 505 | XB1 - 2500 - 606 | | 1 | SCREW,MACH.,TRUSS HEAD,M5X6 バインド ネジ | 115/120V |
| 506 | XB2 - 7400 - 606 | | 1 | SCREW,W/WASHER,M4X6 バネツキ バインド ネジ | 115/120V |
| 507 | XB2 - 8400 - 809 | | 2 | SCREW,W/WASHER,M4X8 バネツキ バインド ネジ | |
| 508 | XB6 - 7300 - 606 | | 2 | SCREW,TP,M3X6 TP ネジ | |
| 509 | XD1 - 4200 - 402 | | 1 | WASHER,TOOTHED LOCK ハツキ ザガネ | 100V |
| 510 | XD1 - 4200 - 502 | | 1 | WASHER,TOOTHED LOCK ハツキ ザガネ | 115/120V |
| | | | | | |
| | | | | | |
| | | | | | |
| | | | | | |
| | | | | | |
| | | | | | |
| | | | | | |
| | | | | | |

POWER CORD TERMINAL ASSEMBLY (220/240V)

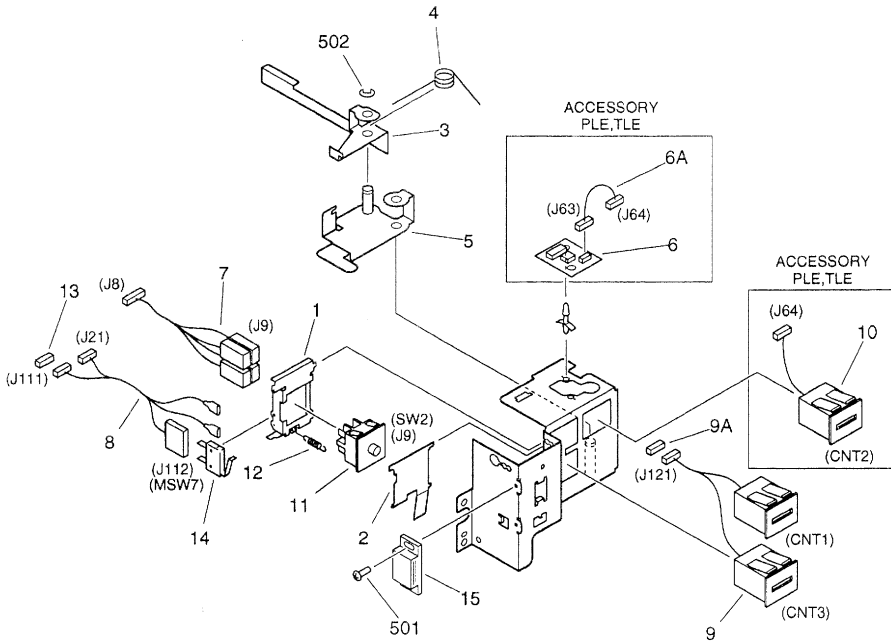
電源コード台部
(220/240V)



NOTE: This assembly does not include the parts shown with key No. 8, 9, 10, and 11.
注: このユニットにKey No. 8、9、10、11の部品は含まれません。

| FIGURE & KEY NO. | PART NUMBER | RA N K | Q T Y | DESCRIPTION | SERIAL NUMBER / REMARKS |
|------------------|------------------|--------------|-------------|---|---------------------------|
| 111 - | FG6 - 2349 - 000 | | 1 | POWER CORD TERMINAL ASSEMBLY 電源コード台部 | 220/240V |
| 1 | FB4 - 1542 - 000 | | 1 | SPACER, LATTICE CABLE ラティス束線スパーサ | |
| 2 | FG6 - 1813 - 000 | | 1 | CABLE, LATTICE, FINISHER フィニッシャ ラティス束線 | J48,151,152 |
| 2 A | VS1 - 5057 - 002 | | 1 | CONNECTOR, SNAP TIGHT チュウケイ コネクタ | J48 |
| 2 B | VS1 - 5057 - 005 | | 1 | CONNECTOR, SNAP TIGHT チュウケイ コネクタ | J151 |
| 3 | FG6 - 1814 - 000 | | 1 | CABLE, AC, FINISHER フィニッシャAC束線 | |
| 4 | FG6 - 1835 - 000 | | 1 | CABLE, POWER CORD TERMINAL, 1 電源コード台束線 (1) | |
| 5 | FG6 - 1860 - 000 | | 1 | CABLE, POWER CORD TERMINAL, 3 電源コード台束線 (3) | J4,25-27 |
| 5 A | WC1 - 5122 - 000 | N | 1 | MICRO SWITCH マイクロ スイッチ | SW3 |
| 6 | FG6 - 2327 - 000 | | 1 | CABLE, AC SOCKET ACソケット束線 | |
| 7 | FG6 - 2342 - 000 | | 1 | CABLE, RELAY DC CONNECTING リレーDC中継束線 | J999 |
| 8 | FH2 - 5761 - 020 | | 1 | CORD, POWER 電源コード | 220V PLG1 SEE NOTE |
| 9 | FH2 - 5762 - 000 | | 1 | CORD, POWER 電源コード | 240V QLE PLG1 SEE NOTE |
| 10 | FH2 - 5763 - 000 | | 1 | CORD, POWER 電源コード | 240V RLE PLG1 SEE NOTE |
| 11 | FH2 - 6552 - 000 | | 1 | COVER, CONNECTOR コネクタ カバー | SEE NOTE |
| 12 | FH7 - 6278 - 000 | | 1 | RELAY リレー | RL2 |
| 13 | FH7 - 7445 - 000 | | 1 | BREAKER, CIRCUIT サーキット ブレーカ | CB1 |
| 14 | FH7 - 9314 - 000 | | 1 | FILTER, NOISE ノイズ フィルタ | LF1 |
| 15 | WS3 - 5610 - 000 | | 5 | CONNECTOR, 1P, FEMALE コネクタ (メス) | |
| 16 | WS3 - 5613 - 000 | | 6 | SOCKET CONTACT, 10-14AWG ソケット コンタクト | |
| 17 | WS3 - 5641 - 000 | | 1 | CONNECTOR, 1P, FEMALE コネクタ (メス) | |
| 18 | WT1 - 5483 - 000 | | 3 | BASE, TERMINAL 端子台 | |
| 19 | XA9 - 0249 - 000 | | 3 | SCREW, M4X8 ビス | |
| 5 0 1 | XB1 - 2301 - 006 | | 2 | SCREW, MACH, TRUSS HEAD, M3X10 バインド ネジ | |
| 5 0 2 | XB1 - 2400 - 606 | | 2 | SCREW, MACH., TRUSS HEAD, M4X6 バインド ネジ | |
| 5 0 3 | XB1 - 2402 - 009 | | 2 | SCREW, MACH., TRUSS HEAD, M4X20 バインド ネジ | |
| 5 0 4 | XB2 - 7400 - 606 | | 2 | SCREW, W/WASHER, M4X6 パネツキ バインド ネジ | |
| 5 0 5 | XB2 - 8400 - 809 | | 2 | SCREW, W/WASHER, M4X8 パネツキ バインド ネジ | |
| 5 0 6 | XB6 - 7300 - 606 | | 2 | SCREW, TP, M3X6 TP ネジ | |

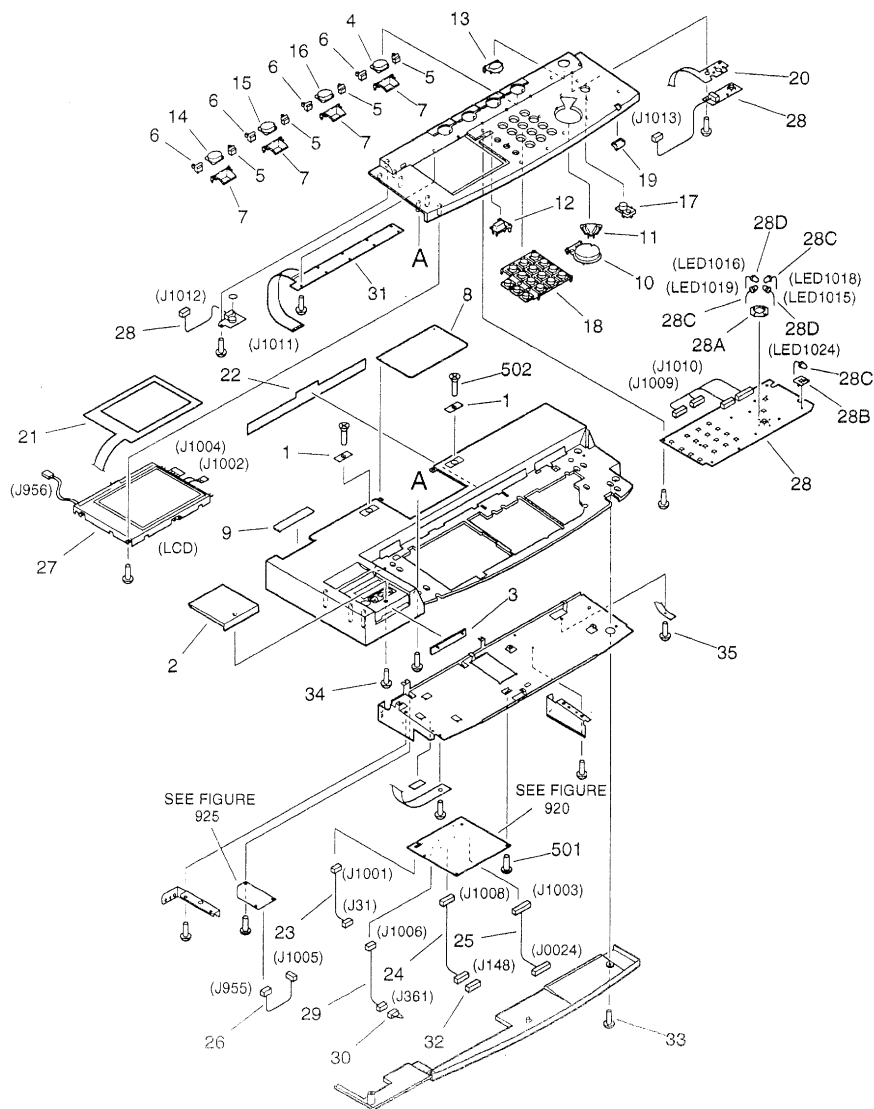
FIGURE 120 DOOR SWITCH MOUNT ASSEMBLY ドアスイッチ台部



NOTE: This assembly does not include the part shown with key No. 13.
 注: このユニットにKey No. 13の部品は含まれません。

| FIGURE & KEY NO. | PART NUMBER | PART NAME | QTY | DESCRIPTION | SERIAL NUMBER / REMARKS |
|------------------|------------------|------------------|-----|---|--|
| 120 - | FG6 - 2239 - 000 | | 1 | DOOR SWITCH MOUNT ASSEMBLY ドア スイッチ台部 | LLE,LLP,NLE,PLP,QLE RLE,SLE,ULE,NLZ |
| | FG6 - 2300 - 000 | | 1 | DOOR SWITCH MOUNT ASSEMBLY ドア スイッチ台部 | PLE,TLE |
| | 1 | FB4 - 1432 - 000 | 1 | HOLDER, DOOR SWITCH ドア スイッチ ホルダ | |
| 2 | FB4 - 1433 - 000 | | 1 | PLATE, DOOR SWITCH ドア スイッチ板 | |
| 3 | FB4 - 1436 - 000 | | 1 | LEVER, ABSORPTION 吸取レバー | |
| 4 | FB4 - 1557 - 000 | | 1 | SPRING, TORSION ネジリ バネ | |
| 5 | FF5 - 7884 - 000 | | 1 | LEVER, CRANK クラック レバー | |
| 6 | FG2 - 5195 - 000 | | 1 | OPTION COUNTER PCB ASSEMBLY オプション カウンタ回路基板 | ACCESSORY PLE,TLE |
| 6A | FF2 - 8212 - 000 | | 1 | CABLE, OPTION COUNTER PCB オプション カウンタ束線 | ACCESSORY PLE,TLE J63,64 |
| 7 | FG6 - 1816 - 000 | | 1 | CABLE, FRONT DOOR SWITCH, AC 前ドア スイッチ束線 (AC) | J8,9 |
| 8 | FG6 - 1817 - 000 | | 1 | CABLE, FRONT DOOR SWITCH, DC 前ドア スイッチ束線 (DC) | J21,111,112 |
| 9 | FG6 - 2325 - 000 | | 1 | COUNTER UNIT, COPY カウンタ ユニット (COPY) | CNT1,3 J121 |
| 9A | VS1 - 5057 - 004 | | 1 | CONNECTOR, SNAP TIGHT チュウケイ コネクタ | J121 |
| 10 | FH6 - 3537 - 000 | | 1 | COUNTER, OPTION オプション カウンタ | ACCESSORY PLE,TLE CNT2 J64 |
| 11 | FH7 - 6253 - 000 | | 1 | SWITCH, DOOR ドア スイッチ | SW2 J9 |
| 12 | FS5 - 2928 - 000 | | 1 | SPRING, TENSION ヒツバリ バネ | |
| 13 | VS1 - 5057 - 002 | | 1 | CONNECTOR, SNAP TIGHT チュウケイ コネクタ | SEE NOTE J111 |
| 14 | WC4 - 0153 - 000 | | 1 | MICRO SWITCH マイクロ スイッチ | MSW7 J112 |
| 15 | XZ9 - 0251 - 000 | | 1 | CATCH, MAGNET マグネット キャッチ | |
| 501 | XB6 - 7300 - 609 | | 2 | SCREW, TP, M3X6 TP ネジ | |
| 502 | XD2 - 1100 - 642 | | 1 | RING, E E リング | |

FIGURE 130 CONTROL PANEL ASSEMBLY 操作部



NOTE1: This assembly includes the assemblies shown in Figure 920 and 925.

NOTE2: This assembly does not include the parts shown with key No. 1, 8, 9, 32, and 502.

注1: このユニットはFigure920、925のユニットを含みます。

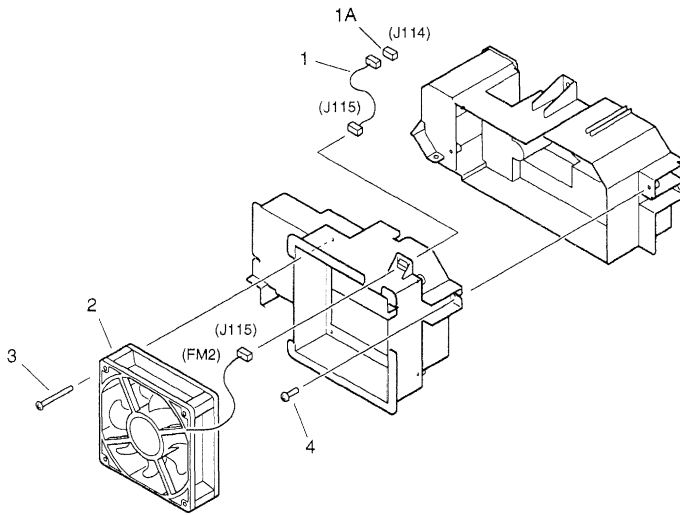
注2: このユニットにKey No. 1、8、9、32、502の部品は含まれません。

| FIGURE & KEY NO. | PART NUMBER | RANK | QTY | DESCRIPTION | SERIAL NUMBER / REMARKS |
|------------------|------------------|------|-----|---|------------------------------------|
| 130 - | FG6 - 1105 - 000 | | 1 | CONTROL PANEL ASSEMBLY 操作部 | JAPANESE SEE NOTE 1 |
| | FG6 - 2848 - 000 | | 1 | CONTROL PANEL ASSEMBLY 操作部 | ENGLISH QLE SEE NOTE 1 |
| | FG6 - 2850 - 000 | | 1 | CONTROL PANEL ASSEMBLY 操作部 | FRENCH SEE NOTE 1 |
| | FG6 - 2852 - 000 | | 1 | CONTROL PANEL ASSEMBLY 操作部 | GERMAN SEE NOTE 1 |
| | FG6 - 2854 - 000 | | 1 | CONTROL PANEL ASSEMBLY 操作部 | ILLUSTRATION SEE NOTE 1 |
| 1 | FG6 - 2858 - 000 | | 1 | CONTROL PANEL ASSEMBLY 操作部 | ENGLISH NLE SEE NOTE 1 |
| | FG6 - 1110 - 000 | | 1 | CONTROL PANEL ASSEMBLY 操作部 | ENGLISH PLP,RLE,NLZ SEE NOTE 1 |
| | FA3 - 9315 - 000 | | 2 | PLATE, COVER 穴ふさぎ | SEE NOTE 2 |
| | FB2 - 4234 - 000 | | 1 | COVER, CONTROL CARD コントロール カード蓋 | |
| | FB2 - 4236 - 000 | | 1 | PLATE, BLANKING 目隠し板 | |
| 4 | FB3 - 2528 - 000 | | 1 | KEY TOP, FUNCTION, 3 ファンクション キー (3) | JAPANESE |
| | FB4 - 3007 - 000 | | 1 | KEY TOP, FUNCTION, 3 ファンクション キー (3) | ENGLISH PLP,QLE ENGLISH RLE,NLZ |
| | FB4 - 7864 - 000 | | 1 | KEY TOP, FUNCTION, 3 ファンクション キー (3) | FRENCH |
| | FB4 - 7867 - 000 | | 1 | KEY TOP, FUNCTION, 3 ファンクション キー (3) | GERMAN |
| | FB4 - 7871 - 000 | | 1 | KEY TOP, FUNCTION, 3 ファンクション キー (3) | ILLUSTRATION |
| 5 | FB4 - 9762 - 000 | | 1 | KEY TOP, FUNCTION, 3 ファンクション キー (3) | ENGLISH NLE |
| | FB3 - 2529 - 000 | | 4 | COVER, LED PANEL, RIGHT LEDパネル カバー (右) | |
| | FB3 - 2530 - 000 | | 4 | COVER, LED PANEL, LEFT LEDパネル カバー (左) | |
| | FB3 - 2542 - 000 | | 4 | BLOCK, REFLECTOR 反射ブロック | |
| | FB4 - 2333 - 000 | | 1 | COVER, CHANGE 交換カバー | SEE NOTE 2 |
| 9 | FB4 - 2343 - 000 | | 1 | PANEL, SERVICE サービス パネル | SEE NOTE 2 |
| 10 | FB4 - 2581 - 000 | | 1 | KEY TOP, COPY コピー キー | |
| 11 | FB4 - 2582 - 000 | | 1 | KEY TOP, STOP ストップ キー | |
| 12 | FB4 - 2583 - 000 | | 1 | KEY TOP, RESET リセット キー | |
| 13 | FB4 - 2996 - 000 | | 1 | KEY TOP, POWER SUPPLY 電源キー | |
| 14 | FB4 - 5273 - 000 | | 1 | KEY TOP, FUNCTION, A ファンクション キー (A) | JAPANESE |
| | FB4 - 5289 - 000 | | 1 | KEY TOP, FUNCTION, A ファンクション キー (A) | ENGLISH |
| | FB4 - 7861 - 000 | | 1 | KEY TOP, FUNCTION, A ファンクション キー (A) | FRENCH |
| | FB4 - 7865 - 000 | | 1 | KEY TOP, FUNCTION, A ファンクション キー (A) | GERMAN |
| | FB4 - 7868 - 000 | | 1 | KEY TOP, FUNCTION, A ファンクション キー (A) | ILLUSTRATION |

| FIGURE & KEY NO. | PART NUMBER | RANK | QTY | DESCRIPTION | SERIAL NUMBER / REMARKS |
|------------------|------------------|------|-----|--|-------------------------|
| 130 - 15 | FB4 - 5274 - 000 | | 1 | KEY TOP, FUNCTION, B ファンクション キー (B) | JAPANESE |
| | FB4 - 5290 - 000 | | 1 | KEY TOP, FUNCTION, B ファンクション キー (B) | ENGLISH |
| | FB4 - 7862 - 000 | | 1 | KEY TOP, FUNCTION, B ファンクション キー (B) | FRENCH |
| | FB4 - 7866 - 000 | | 1 | KEY TOP, FUNCTION, B ファンクション キー (B) | GERMAN |
| | FB4 - 7869 - 000 | | 1 | KEY TOP, FUNCTION, B ファンクション キー (B) | ILLUSTRATION |
| 16 | FB4 - 5275 - 000 | | 1 | KEY TOP, FUNCTION, M ファンクション キー (M) | JAPANESE |
| | FB4 - 5291 - 000 | | 1 | KEY TOP, FUNCTION, M ファンクション キー (M) | ENGLISH/GERMAN |
| | FB4 - 7863 - 000 | | 1 | KEY TOP, FUNCTION, M ファンクション キー (M) | FRENCH |
| | FB4 - 7870 - 000 | | 1 | KEY TOP, FUNCTION, M ファンクション キー (M) | ILLUSTRATION |
| 17 | FB4 - 5276 - 000 | | 1 | KEY TOP, STANDBY 予熱キー | |
| 18 | FB4 - 5277 - 000 | | 1 | KEY TOP, NUMBERS テン キー | |
| 19 | FB4 - 5282 - 000 | | 1 | COVER, LAMP ランプ カバー | |
| 20 | FB4 - 5292 - 000 | | 1 | PLATE GROUNDING アース板 | |
| 21 | FB4 - 6704 - 000 | | 1 | PLATE, GROUNDING アース板 | |
| 22 | FB4 - 9763 - 000 | | 1 | SHEET, LIGHT BLOCKING 遮光シート | |
| 23 | FG2 - 9937 - 000 | | 1 | CABLE, POWER SUPPLY CONNECTING 電源中継束線 | J31,1001 |
| 24 | FG2 - 9938 - 000 | | 1 | CABLE,DC CONTROLLER CONNECTING DCコントローラ中継束線 | J148,1008 |
| 25 | FG2 - 9939 - 000 | | 1 | CABLE, MOTHER BOARD CONNECTING マザー ボード中継束線 | J0024,1003 |
| 26 | FG2 - 9940 - 000 | | 1 | CABLE, INVERTER CONNECTING インバータ中継束線 | J955,1005 |
| 27 | FG6 - 0365 - 000 | | 1 | LCD CONTROL PANEL UNIT 液晶パネル | LCD J956,1002,1004 |
| 28 | FG6 - 1102 - 000 | | 1 | CONTROL PANEL PCB ASSEMBLY 操作回路基板 | J1009,1010,1012,1013 |
| 28 A | FB2 - 7575 - 000 | | 1 | HOLDER, LED LEDホルダ | |
| 28 B | FB2 - 7576 - 000 | | 1 | HOLDER, LED LEDホルダ | |
| 28 C | FH6 - 0767 - 000 | | 3 | LED UNIT LED ユニット | LED1018,1019,1024 |
| 28 D | FH6 - 0768 - 000 | | 2 | LED UNIT LED ユニット | LED1015,1016 |
| 29 | FG6 - 3580 - 000 | | 1 | CABLE, CCV CONNECTING CCV中継束線 | J361,1006 |
| 30 | FG6 - 3591 - 000 | | 1 | CCV SHORT CONNECTOR UNIT CCV ショート コネクタ | J361 |
| 31 | FH6 - 0744 - 000 | | 1 | FUNCTION SWITCH PCB ASSEMBLY ファンクション スイッチ回路基板 | J1011 |
| 32 | VS1 - 5057 - 005 | | 1 | CONNECTOR, SNAP TIGHT チュウケイ コネクタ | SEE NOTE 2 J148 |
| 33 | XA9 - 0591 - 000 | | 27 | SCREW,M3X8 タイト ネジ | |

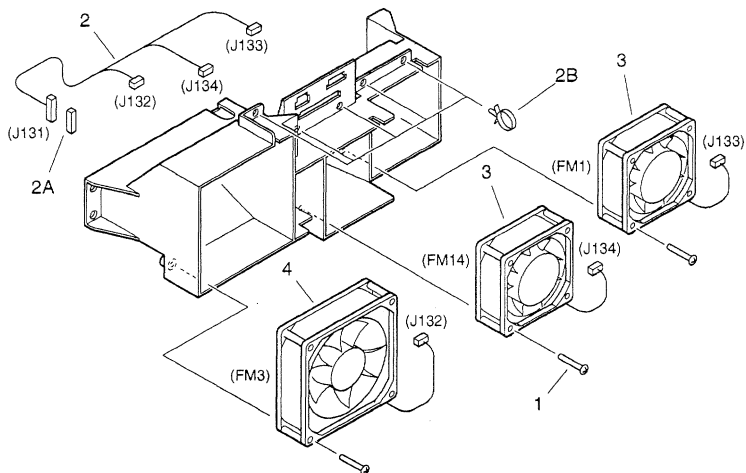
| FIGURE & KEY NO. | PART NUMBER | R A N K | Q T Y | DESCRIPTION | SERIAL NUMBER / REMARKS |
|------------------------|------------------|------------------|-------------|--|-------------------------|
| 130 - 34 | XA9 - 0591 - 000 | | 29 | SCREW,M3X8 タイト ネジ | SEE NOTE 2 |
| 35 | XA9 - 0670 - 000 | | 2 | SCREW,M3X6 セムス ネジ | |
| 501 | XB1 - 2300 - 609 | | 6 | SCREW,MACH.,TRUSS HEAD,M3X6 バインド ネジ | |
| 502 | XB1 - 3400 - 606 | | 2 | SCREW,MACH.,C.S.HEAD,M4X6 サラ ネジ | |
| | | | | | |
| | | | | | |
| | | | | | |
| | | | | | |
| | | | | | |
| | | | | | |
| | | | | | |

FIGURE 190 FIXING EXHAUST FAN ASSEMBLY
 定着排熱ファン部



| FIGURE & KEY NO. | PART NUMBER | RANK | QTY | DESCRIPTION | SERIAL NUMBER / REMARKS |
|------------------|------------------|------|-----|--|-------------------------|
| 190 - | FG6 - 2247 - 000 | | 1 | FIXING EXHAUST FAN ASSEMBLY 定着排熱ファン部 | |
| 1 | FG6 - 1898 - 000 | | 1 | CABLE, EXHAUST FAN CONNECTING 定着排熱ファン中継束線 | J114,115 |
| 1A | VS1 - 5057 - 003 | | 1 | CONNECTOR, SNAP TIGHT チュウケイ コネクタ | J114 |
| 2 | FH6 - 1545 - 000 | | 1 | FAN, COOLING 冷却ファン | FM2 J115 |
| 3 | XA9 - 0189 - 000 | | 4 | SCREW,M4X50 タッピン ネジ | |
| 4 | XA9 - 0605 - 000 | | 2 | SCREW,M4X8 タイト ネジ | |

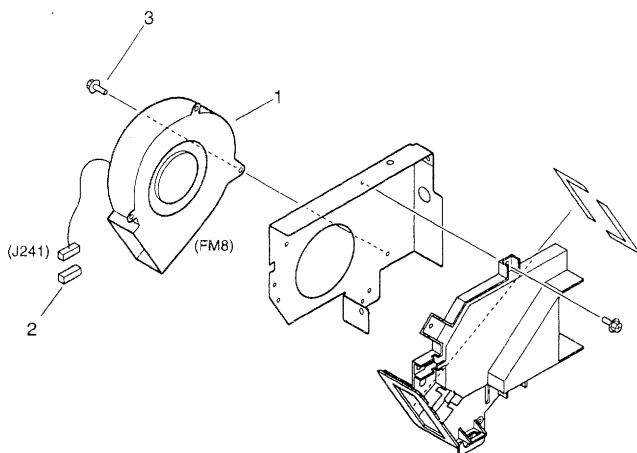
FIGURE 194 SCANNER COOLING FAN ASSEMBLY
光学冷却ファン部



| FIGURE & KEY NO. | PART NUMBER | RANK | Q'TY | DESCRIPTION | SERIAL NUMBER / REMARKS |
|------------------|------------------|------|------|---|-------------------------|
| 194 - | FG6 - 1997 - 000 | | 1 | SCANNER COOLING FAN ASSEMBLY 光学冷却ファン部 | |
| 1 | FA9 - 3622 - 000 | | 6 | SCREW, TAPPING, PAN HEAD, M4X35 ナベ タッピン ネジ | |
| 2 | FG6 - 1895 - 000 | | 1 | CABLE, THREE FANS 3連ファン束線 | J131-134 |
| 2 A | VS1 - 6318 - 009 | | 1 | CONNECTOR, SNAP TIGHT チュウケイ コネクタ | J131 |
| 2 B | WT2 - 5178 - 000 | | 5 | CLIP, CABLE ロックンク ワイヤ サドル | |
| 3 | FH6 - 1544 - 000 | | 2 | FAN, COOLING 冷却ファン | FM1, 14 J133, 134 |
| 4 | FH6 - 1546 - 000 | | 1 | FAN, COOLING 冷却ファン | FM3 J132 |

FIGURE 195 DRUM INTAKE FAN ASSEMBLY

ドラム吸引ファン部



| FIGURE & KEY NO. | PART NUMBER | RANK | QTY | DESCRIPTION | SERIAL NUMBER / REMARKS |
|------------------|------------------|------|-----|---------------------------------------|-------------------------|
| 195 - | FG6 - 1987 - 000 | | 1 | DRUM INTAKE FAN ASSEMBLY ドラム吸引ファン部 | |
| 1 | FH6 - 1550 - 000 | | 1 | FAN, INTAKE 吸引ファン | FM8 J241 |
| 2 | VS1 - 5057 - 003 | | 1 | CONNECTOR, SNAP TIGHT チュウケイ コネクタ | J241 |
| 3 | XA9 - 0628 - 000 | | 6 | SCREW,RS,M4X8 RS タイト ネジ | |
| ----- | | | | | |
| ----- | | | | | |
| ----- | | | | | |

FIGURE 210 LENS MOUNT ASSEMBLY(1/2) レンズ台部(1/2)

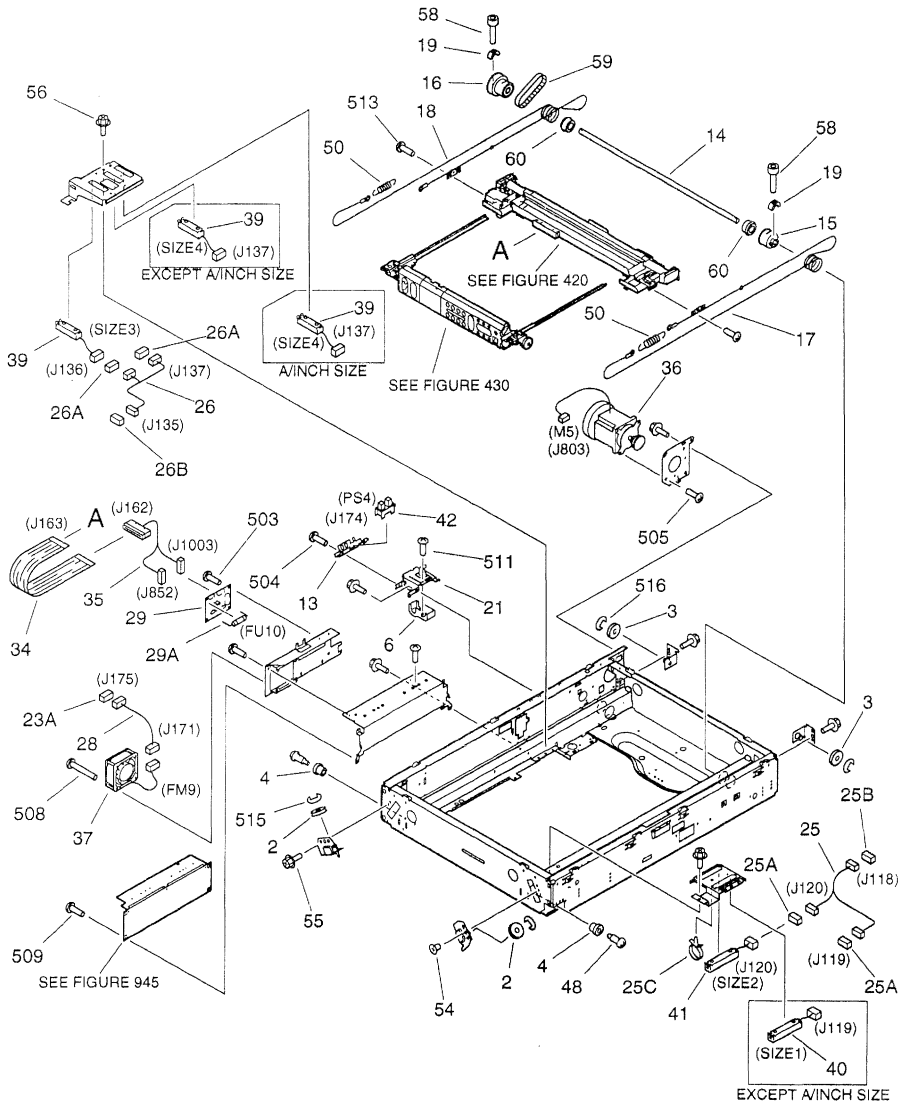
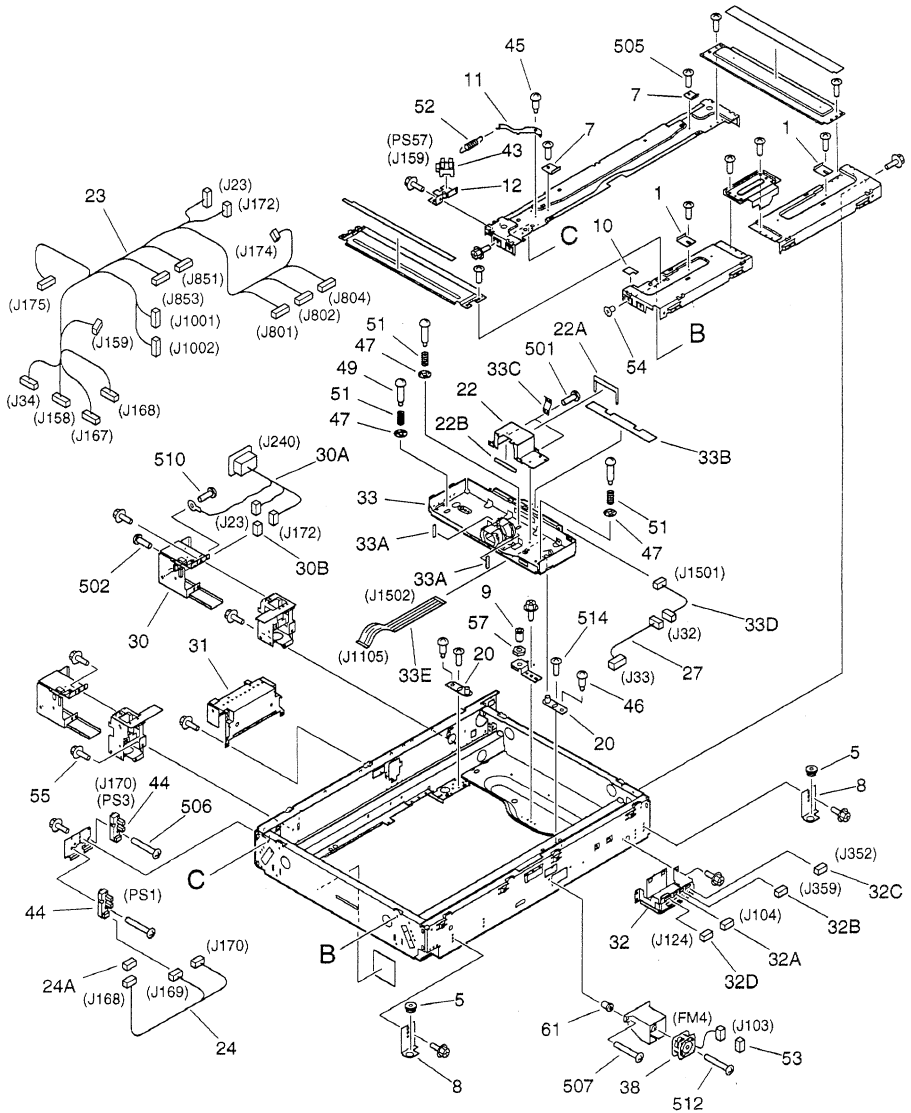


FIGURE 210 LENS MOUNT ASSEMBLY(2/2)
 レンズ台部(2/2)



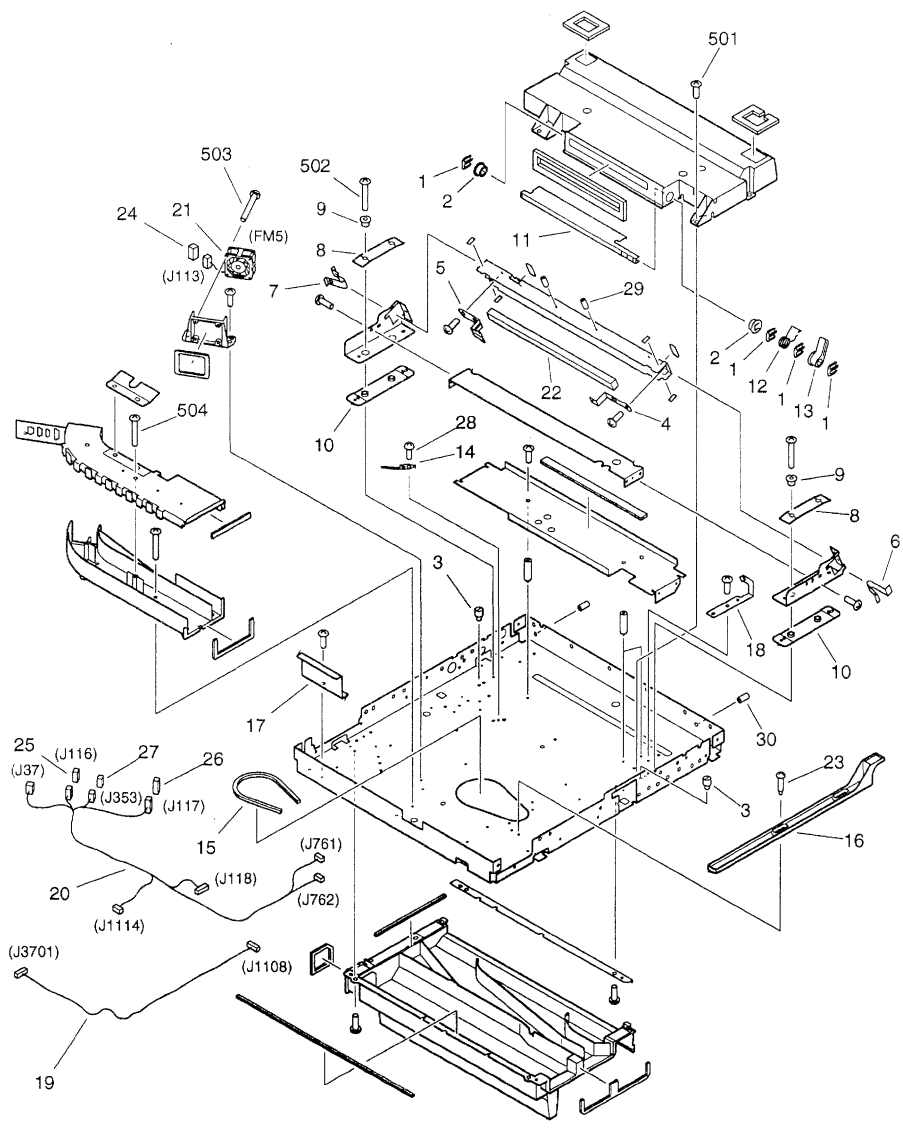
| FIGURE & KEY NO. | PART NUMBER | RANK | QTY | DESCRIPTION | SERIAL NUMBER / REMARKS |
|------------------|------------------|------|-----|--|--|
| 210 - | NPN | | RF | LENS MOUNT ASSEMBLY レンズ台部 | |
| 1 | FA6 - 5642 - 000 | | 2 | RETAINER, GLASS ガラス オサエ イタ | |
| 2 | FB1 - 7109 - 000 | | 2 | PULLEY プーリ | |
| 3 | FB1 - 7109 - 000 | | 2 | PULLEY プーリ | |
| 4 | FB1 - 7112 - 000 | | 2 | ROLLER, WIRE ワイヤ コロ | |
| ----- | | | | | |
| 5 | FB2 - 6310 - 000 | | 2 | BUSHING, RUBBER ゴム フッシュ | |
| 6 | FB2 - 8167 - 000 | | 1 | COVER, SENSOR センサ カバー | |
| 7 | FB4 - 0715 - 000 | | 2 | PLATE, GLASS STOP ガラス押し板 | |
| 8 | FB4 - 1428 - 000 | | 2 | PLATE, FIXING 固定板 | |
| 9 | FB4 - 1734 - 000 | | 1 | SCREW, ADJUSTING 調整ネジ | |
| ----- | | | | | |
| 10 | FB4 - 1744 - 000 | | 1 | SHEET, PROTECTIVE 保護シート | |
| 11 | FB4 - 2358 - 000 | | 1 | LEVER, GLASS SENSOR ガラス検知レバー | |
| 12 | FB4 - 2360 - 000 | | 1 | HOLDER, SENSOR センサ ホルダ | |
| 13 | FB4 - 2366 - 000 | | 1 | HOLDER, SENSOR センサ ホルダ | |
| 14 | FB4 - 2376 - 000 | | 1 | SHAFT, SCANNER DRIVE 光学駆動軸 | |
| ----- | | | | | |
| 15 | FB4 - 2378 - 000 | | 1 | PULLEY, DRIVE, FRONT 駆動プーリ (前) | |
| 16 | FB4 - 2379 - 000 | | 1 | PULLEY, DRIVE, REAR 駆動プーリ (後) | |
| 17 | FB4 - 2380 - 000 | | 1 | WIRE, SCANNER, FRONT 光学ワイヤ (前) | |
| 18 | FB4 - 2381 - 000 | | 1 | WIRE, SCANNER, REAR 光学ワイヤ (後) | |
| 19 | FB4 - 2384 - 000 | | 2 | LOCK, PULLEY プーリ ロック | |
| ----- | | | | | |
| 20 | FF5 - 2173 - 000 | | 2 | PLATE, POSITIONING 位置決め板 | |
| 21 | FF5 - 7883 - 000 | | 1 | PLATE, SENSOR ARM SUPPORT 検知アーム支板 | |
| 22 | FF5 - 7938 - 000 | | 1 | COVER, CCD CCDカバー | |
| 22 A | FB4 - 1712 - 000 | | 1 | SEAL, CCD COVER, CCD CCDカバー シール (CCD) | |
| 22 B | FB4 - 1714 - 000 | | 1 | SEAL, CCD COVER, UPPER CCDカバー シール (上) | |
| ----- | | | | | |
| 23 | FG6 - 1823 - 000 | | 1 | CABLE, REAR UPPER 後上束線 | J23,34,158,159,167 J166,172,174,175,801 J802,804,851,853 J1001,1002 |
| 23 A | VS1 - 5057 - 003 | | 1 | CONNECTOR, SNAP TIGHT チュウケイ コネクタ | J175 |
| 24 | FG6 - 1824 - 000 | | 1 | CABLE, HOME POSITION SENSOR ホーム センサ束線 | J166-170 |
| 24 A | VS1 - 5057 - 006 | | 1 | CONNECTOR, SNAP TIGHT チュウケイ コネクタ | J168 |

| FIGURE & KEY NO. | PART NUMBER | RANK | QTY | DESCRIPTION | SERIAL NUMBER / REMARKS |
|------------------|------------------|------|-----|---|-------------------------|
| 210 - 25 | FG6 - 1827 - 000 | | 1 | CABLE, SIZE SENSOR 1/2 原種サイズ検知 (1/2) 束線 | J118-120 |
| 25A | VS1 - 5057 - 003 | | 2 | CONNECTOR, SNAP TIGHT チュウケイ コネクタ | J119,120 |
| 25B | VS1 - 5057 - 006 | | 1 | CONNECTOR, SNAP TIGHT チュウケイ コネクタ | J118 |
| 25C | WT2 - 5178 - 000 | | 1 | CLIP, CABLE ロックン グ ワイヤ サドル | |
| 26 | FG6 - 1828 - 000 | | 1 | CABLE, SIZE SENSOR 3/4 原種サイズ検知 (3/4) 束線 | J135-137 |
| 26A | VS1 - 5057 - 003 | | 2 | CONNECTOR, SNAP TIGHT チュウケイ コネクタ | J136,137 |
| 26B | VS1 - 6318 - 006 | | 1 | CONNECTOR, SNAP TIGHT チュウケイ コネクタ | J135 |
| 27 | FG6 - 1859 - 000 | | 1 | CABLE, POWER SUPPLY CONNECTING 電源中継束線 | J32,33 |
| 28 | FG6 - 1893 - 000 | | 1 | CABLE, INVERTER FAN CONNECTING インバータ ファン中継束線 | J171,175 |
| 29 | FG6 - 1942 - 000 | | 1 | EXPOSURE CONTROL PCB ASSEMBLY 露光制御回路基板 | |
| 29A | VD7 - 1622 - 001 | | 1 | FUSE, 2A, 60V ヒューズ | FU10 |
| 30 | FG6 - 2027 - 000 | | 1 | DF CONNECTOR MOUNT UNIT DFコネクタ台ユニット | |
| 30A | FG6 - 1825 - 000 | | 1 | CABLE, LATTICE, RF ラティス束線 (RF) | J23,172,240 |
| 30B | VS1 - 5057 - 007 | | 1 | CONNECTOR, SNAP TIGHT チュウケイ コネクタ | J172 |
| 31 | FG6 - 2033 - 000 | | 1 | SCANNER MOTOR DRIVER PCB ASSY 光学モータ ドライバ回路基板 | |
| 32 | FG6 - 2034 - 000 | | 1 | PC INTERFACE PCB ASSEMBLY PC I/F回路基板 | |
| 32A | VS1 - 5057 - 002 | | 1 | CONNECTOR, SNAP TIGHT チュウケイ コネクタ | J104 |
| 32B | VS1 - 6318 - 004 | | 1 | CONNECTOR, SNAP TIGHT チュウケイ コネクタ | J359 |
| 32C | VS1 - 6318 - 005 | | 1 | CONNECTOR, SNAP TIGHT チュウケイ コネクタ | J352 |
| 32D | VS1 - 6318 - 009 | | 1 | CONNECTOR, SNAP TIGHT チュウケイ コネクタ | J124 |
| 33 | FG6 - 2046 - 000 | | 1 | CCD UNIT CCDユニット | |
| 33A | FB4 - 1713 - 000 | | 2 | SEAL, CCD COVER, SIDE CCDカバー シール (サイド) | |
| 33B | FB4 - 1715 - 000 | | 1 | SHEET, LIGHT-BLOCKING 遮光シート | |
| 33C | FB4 - 1740 - 000 | | 2 | SPRING, LEAF イタ バネ | |
| 33D | FG6 - 1822 - 000 | | 1 | CABLE, CCD CONNECTING CCD中継束線 | J32,1501 |
| 33E | FH2 - 6628 - 000 | | 1 | CABLE, FLAT, IP-CCD フラット ケーブル (IP-CCD) | J1105,1502 |
| 34 | FH2 - 6452 - 000 | | 1 | CABLE, FLUORESCENT LAMP 蛍光灯フレキ束線 | J162,163 |
| 35 | FH2 - 6574 - 000 | | 1 | CABLE, FLUORESCENT 蛍光灯束線 | J162,852,1003 |
| 36 | FH6 - 1537 - 000 | | 1 | MOTOR, STEPPING ステッピング モータ | M5 J803 |
| 37 | FH6 - 1544 - 000 | | 1 | FAN, COOLING 冷却ファン | FM9 J171 |

| FIGURE & KEY NO. | PART NUMBER | R A N K | Q' T Y | DESCRIPTION | SERIAL NUMBER / REMARKS |
|------------------------|------------------|------------------|--------------|---|----------------------------------|
| 210 - 38 | FH6 - 1547 - 000 | | 1 | FAN, COOLING 冷却ファン | FM4 J103 |
| 39 | FH7 - 7423 - 000 | | 2 | SENSOR, DOCUMENT, REAR 原種検知センサ (後) | SIZE3,4 J136,137 |
| 40 | FH7 - 7424 - 000 | | 1 | SENSOR, DOCUMENT, FRONT 原種検知センサ (前) | EXCEPT A/INCH SIZE SIZE1 J119 |
| 41 | FH7 - 7424 - 000 | | 1 | SENSOR, DOCUMENT, FRONT 原種検知センサ (前) | SIZE2 J120 |
| 42 | FH7 - 7462 - 000 | | 1 | PHOTO-INTERRUPTER フォトインタラプタ | PS4 J174 |
| 43 | FH7 - 7462 - 000 | | 1 | PHOTO-INTERRUPTER フォトインタラプタ | PS57 J159 |
| 44 | FH7 - 7485 - 000 | | 2 | PHOTO-INTERRUPTER フォトインタラプタ | PS1,3 J169,170 |
| 45 | FS1 - 9002 - 000 | | 1 | SCREW, STEPPED, M4 段ビス | |
| 46 | FS2 - 9267 - 000 | | 2 | SCREW, STEPPED, M4 ダン ビス | |
| 47 | FS5 - 6684 - 000 | | 3 | PLATE, CCD SPRING CCDバネ受け | |
| 48 | FS5 - 9219 - 000 | | 2 | SCREW, STEPPED, M4 段ビス | |
| 49 | FS5 - 9491 - 000 | | 3 | SCREW, STEPPED, M4 段ビス | |
| 50 | FS6 - 2737 - 000 | | 2 | SPRING, TENSION ヒツバリ バネ | |
| 51 | FS6 - 2761 - 000 | | 3 | SPRING, COMPRESSION アッシュク バネ | |
| 52 | FS6 - 2894 - 000 | | 1 | SPRING, TENSION ヒツバリ バネ | |
| 53 | VS1 - 5057 - 003 | | 1 | CONNECTOR, SNAP TIGHT チュウケイ コネクタ | J103 |
| 54 | XA9 - 0271 - 000 | | 3 | SCREW, M4X6 ネジ | |
| 55 | XA9 - 0628 - 000 | | 51 | SCREW, RS, M4X8 RS タイト ネジ | |
| 56 | XA9 - 0643 - 000 | AR | | SCREW, RS, M4X10 RS タイト ネジ | |
| 57 | XA9 - 0965 - 000 | | 1 | NUT, HEX, M10X5 ロックナット | |
| 58 | XA9 - 1092 - 000 | | 2 | SCREW, ALLEN HEAD, M4X20 ロックナット アナツキ ボルト | |
| 59 | XF9 - 0680 - 000 | | 1 | BELT, DRIVE 駆動ベルト | |
| 60 | XG9 - 0018 - 000 | | 2 | BEARING, BALL, 6000ZZNRC3 ボール ベアリング | |
| 61 | XH9 - 0006 - 000 | | 2 | BUSHING, RUBBER, (WITH M4 NUT) クワイタイト | |
| 501 | XB1 - 2300 - 409 | | 2 | SCREW, MACH., TRUSS HEAD, M3X4 バイインド ネジ | |
| 502 | XB1 - 2300 - 607 | | 2 | SCREW, MACH., TRUSS HEAD, M3X6 バイインド ネジ | |
| 503 | XB1 - 2300 - 609 | | 4 | SCREW, MACH., TRUSS HEAD, M3X6 バイインド ネジ | |
| 504 | XB1 - 2400 - 609 | | 2 | SCREW, MACH., TRUSS HEAD, M4X6 バイインド ネジ | |
| 505 | XB1 - 2400 - 609 | | 16 | SCREW, MACH., TRUSS HEAD, M4X6 バイインド ネジ | |
| 506 | XB1 - 2401 - 209 | | 2 | SCREW, MACH., TRUSS HEAD, M4X12 バイインド ネジ | |

| FIGURE & KEY NO. | PART NUMBER | R A N K | Q T Y | DESCRIPTION | SERIAL NUMBER / REMARKS |
|------------------------|------------------|------------------|-------------|--|-------------------------|
| 210 - 507 | XB1 - 2401 - 409 | | 2 | SCREW,MACH.,TRUSS HEAD,M4X14 バインド ネジ | |
| 508 | XB1 - 2403 - 009 | | 2 | SCREW,MACH.,TRUSS HEAD,M4X30 バインド ネジ | |
| 509 | XB2 - 4300 - 607 | | 6 | SCREW,W/WASHER,M3X6 バネツキ ナベ ネジ | |
| 510 | XB2 - 7400 - 607 | | 1 | SCREW,W/WASHER,M4X6 バネツキ バインド ネジ | |
| 511 | XB4 - 7300 - 809 | | 1 | SCREW,TAPPING,TRUSS HEAD,M3X8 バインド タッピン ネジ | |
| 512 | XB4 - 7303 - 009 | | 2 | SCREW,TAPPING,TRUSS HEAD,M3X30 バインド タッピン ネジ | |
| 513 | XB6 - 7300 - 609 | | 8 | SCREW,TP,M3X6 TP ネジ | |
| 514 | XB6 - 7400 - 609 | | 2 | SCREW,TP,M4X6 TP ネジ | |
| 515 | XD2 - 1100 - 642 | | 2 | RING,E E リング | |
| 516 | XD2 - 1100 - 642 | | 2 | RING,E E リング | |
| | | | | | |
| | | | | | |
| | | | | | |
| | | | | | |
| | | | | | |
| | | | | | |
| | | | | | |

FIGURE 215 SCANNER MOUNT ASSEMBLY
 スキャナ台部

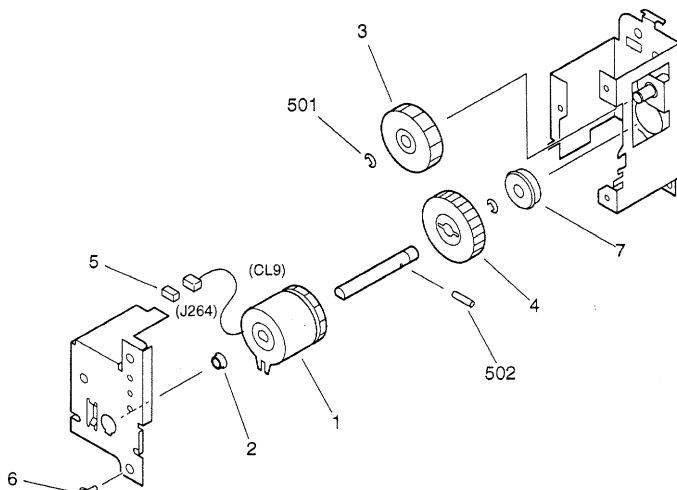


| FIGURE & KEY NO. | PART NUMBER | R A N K | Q' T Y | DESCRIPTION | SERIAL NUMBER / REMARKS |
|------------------------|------------------|------------------|--------------|---|--------------------------------------|
| 215 - | NPN | | RF | SCANNER MOUNT ASSEMBLY スキャナ台部 | |
| 1 | FA2 - 8361 - 000 | | 4 | RETAINER キンテイ | |
| 2 | FB2 - 1382 - 000 | | 2 | COLLAR カラー | |
| 3 | FB4 - 1512 - 000 | | 2 | PIN, MIRROR SUPPORT ミラー支板ピン | |
| 4 | FB4 - 1521 - 000 | | 1 | SPRING, LEAF, FRONT 板バネ (前) | |
| 5 | FB4 - 1522 - 000 | | 1 | SPRING, LEAF, REAR 板バネ (後) | |
| 6 | FB4 - 1527 - 000 | | 1 | SPRING, MIRROR, FRONT 板バネ (前) | |
| 7 | FB4 - 1528 - 000 | | 1 | SPRING, MIRROR, REAR 板バネ (後) | |
| 8 | FB4 - 1532 - 000 | | 2 | SPRING, LEAF 板バネ | |
| 9 | FB4 - 1533 - 000 | | 4 | SPACER スペーサ | |
| 10 | FB4 - 1534 - 000 | | 2 | PLATE, SUPPORT 支板プレート | |
| 11 | FB4 - 1538 - 000 | | 1 | PLATE, SHUTTER シャッター板 | |
| 12 | FB4 - 1539 - 000 | | 1 | SPRING, TORSION ネジリ バネ | |
| 13 | FB4 - 1540 - 000 | | 1 | ARM, SHUTTER シャッター アーム | |
| 14 | FB4 - 1546 - 000 | | 1 | PLATE, GROUNDING アース板 | |
| 15 | FB4 - 1550 - 000 | | 1 | CUSHION, RUBBER クッション ゴム | |
| 16 | FB4 - 1554 - 000 | | 1 | PLATE, SHUTTER SLIDE シャッター スライド板 | |
| 17 | FB4 - 1564 - 000 | | 1 | COVER, IMAGE PROCESSOR CABLE イメージ プロセッサ束線カバー | |
| 18 | FF5 - 7717 - 000 | | 1 | MIRROR, BEAM DETECTOR ビーム デテクタ ミラー | |
| 19 | FG6 - 1821 - 000 | | 1 | CABLE, BEAM DETECT ビーム デテクタ束線 | J1108,3701 |
| 20 | FG6 - 1826 - 000 | | 1 | CABLE, LENS MOUNT INTERNAL レンズ台内部中継束線 | J37,116,117,118 J353,761,762,1114 |
| 21 | FH6 - 1547 - 000 | | 1 | FAN, COOLING 冷却ファン | FM5 J113 |
| 22 | FN5 - 4009 - 000 | | 1 | MIRROR, DIGITAL デジタル ミラー | |
| 23 | FS2 - 9001 - 000 | | 2 | SCREW, STEPPED, M4 ダン ビス | |
| 24 | VS1 - 5057 - 003 | | 1 | CONNECTOR, SNAP TIGHT チュウケイ コネクタ | J113 |
| 25 | VS1 - 5057 - 004 | | 1 | CONNECTOR, SNAP TIGHT チュウケイ コネクタ | J116 |
| 26 | VS1 - 5057 - 006 | | 1 | CONNECTOR, SNAP TIGHT チュウケイ コネクタ | J117 |
| 27 | VS1 - 6318 - 004 | | 1 | CONNECTOR, SNAP TIGHT チュウケイ コネクタ | J353 |
| 28 | XA9 - 0265 - 000 | | 1 | SCREW, W/WASHER, TRUSS HEAD ザツキ バインド ネジ | |
| 29 | XA9 - 0427 - 000 | | 2 | SETSCREW, M4X8 ロツカク アナツキ トメネジ | |

| FIGURE & KEY NO. | PART NUMBER | QTY | DESCRIPTION | SERIAL NUMBER / REMARKS |
|------------------|------------------|-----|--|-------------------------|
| 215 - 30 | XA9 - 1091 - 000 | 2 | SETSCREW,M4X8 ロック アナツキ トメネジ | |
| 501 | XB1 - 2400 - 609 | 17 | SCREW,MACH.,TRUSS HEAD,M4X6 バインド ネジ | |
| 502 | XB1 - 2401 - 409 | 6 | SCREW,MACH.,TRUSS HEAD,M4X14 バインド ネジ | |
| 503 | XB4 - 7303 - 007 | 2 | SCREW,TAPPING,TRUSS HEAD,M3X30 バインド タッピン ネジ | |
| 504 | XB4 - 7401 - 009 | 2 | SCREW,TAPPING,TRUSS HEAD,M4X10 バインド タッピン ネジ | |
| | | | | |
| | | | | |
| | | | | |
| | | | | |
| | | | | |
| | | | | |
| | | | | |
| | | | | |
| | | | | |
| | | | | |
| | | | | |

FIGURE 230 VERTICAL PATH DRIVE ASSEMBLY

縦パス駆動部

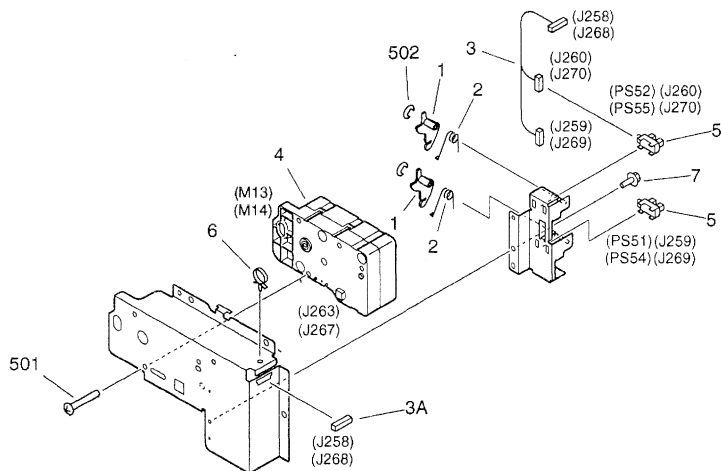


NOTE: This assembly does not include the part shown with key No. 5.
 注: このユニットに Key No. 5の部品は含まれません。

| FIGURE & KEY NO. | PART NUMBER | RANK | QTY | DESCRIPTION | SERIAL NUMBER / REMARKS |
|------------------|------------------|------|-----|--|-------------------------|
| 230 - | FG6 - 2017 - 000 | | 1 | VERTICAL PATH DRIVE ASSEMBLY 縦パス駆動部 | |
| 1 | FH7 - 5826 - 000 | | 1 | CLUTCH, ELECTROMAGNETIC 電磁クラッチ | CL9 J264 |
| 2 | FS1 - 1189 - 000 | | 1 | BUSHING ブッシング | |
| 3 | FS3 - 0165 - 000 | | 1 | GEAR, 40T 40T ギア | |
| 4 | FS5 - 0398 - 000 | | 1 | GEAR, 40T 40T ギア | |
| 5 | VS1 - 5057 - 002 | | 1 | CONNECTOR, SNAP TIGHT チュウケイ コネクタ | SEE NOTE J264 |
| 6 | XA9 - 0628 - 000 | | 3 | SCREW, RS, M4X8 RS タイト ネジ | |
| 7 | XG9 - 0249 - 000 | | 1 | BEARING, BALL ボール ベアリング | |
| 501 | XD2 - 1100 - 642 | | 2 | RING, E E リング | |
| 502 | XD3 - 2200 - 162 | | 1 | PIN, DOWEL ヘイコウ ピン | |

FIGURE 231 LIFTER DRIVE ASSEMBLY

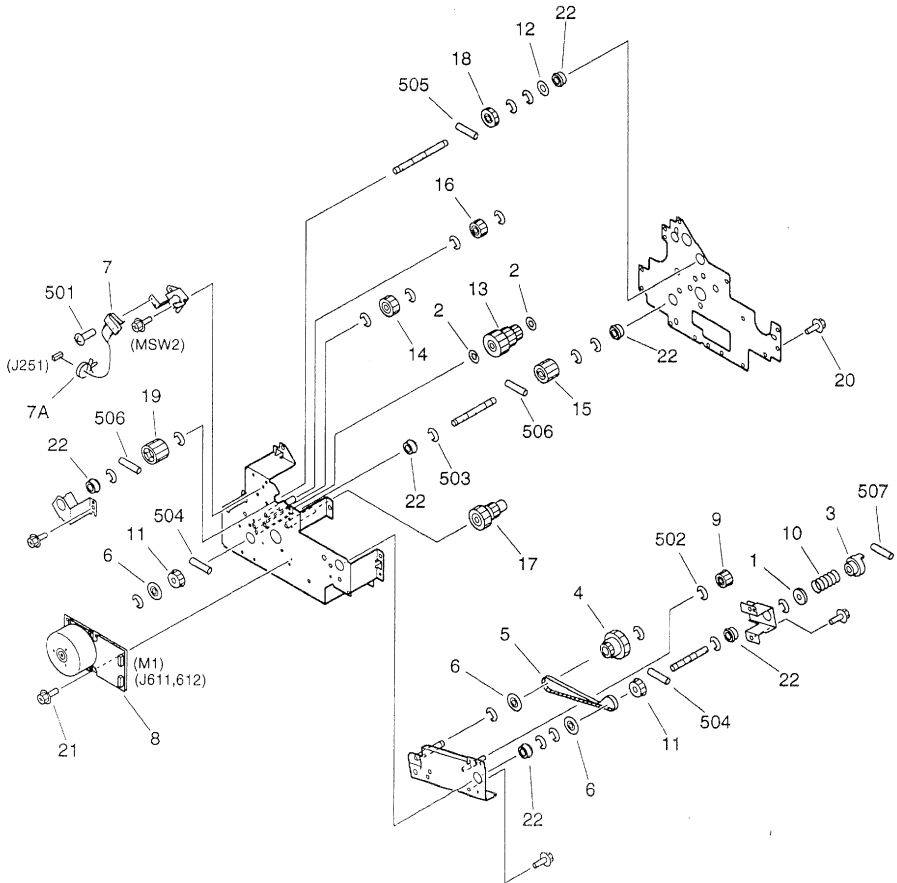
リフタ駆動部



NOTE: This assembly does not include the part shown with key No. 6.
 注: このユニットにKey No. 6の部品は含まれません。

| FIGURE & KEY NO. | PART NUMBER | RANK | QTY | DESCRIPTION | SERIAL NUMBER / REMARKS |
|------------------|------------------|------|-----|-------------------------------------|-----------------------------------|
| 231 - | FG6 - 2243 - 000 | | 2 | LIFTER DRIVE ASSEMBLY リフタ駆動部 | |
| 1 | FB2 - 9248 - 000 | | 2 | ARM, PAPER SENSOR 紙検知アーム | |
| 2 | FB5 - 0553 - 000 | | 2 | SPRING, TORSION ネジリ バネ | |
| 3 | FG6 - 1888 - 000 | | 1 | CABLE, DECK SENSOR デッキ残量検知束線 | J258-260 J268-270 |
| 3 A | VS1 - 5057 - 006 | | 1 | CONNECTOR, SNAP TIGHT チュウケイ コネクタ | J258,268 |
| 4 | FH6 - 1541 - 000 | | 1 | MOTOR, DC 19.2W DCモータ | M13,14 J263,267 |
| 5 | FH7 - 7462 - 000 | | 2 | PHOTO-INTERRUPTER フォトインタラプタ | PS51,52,54,55 J259,260,269,270 |
| 6 | WT2 - 5565 - 000 | | 1 | CLAMP, CABLE ソクセン オサエ | SEE NOTE |
| 7 | XA9 - 0628 - 000 | | 1 | SCREW, RS, M4X8 RS タイト ネジ | |
| 501 | XB5 - 6401 - 609 | | 3 | SCREW, CT, M4X16 CT ネジ | |
| 502 | XD2 - 1100 - 242 | | 2 | RING, E リング | |

FIGURE 250 MAIN DRIVE ASSEMBLY メイン駆動部

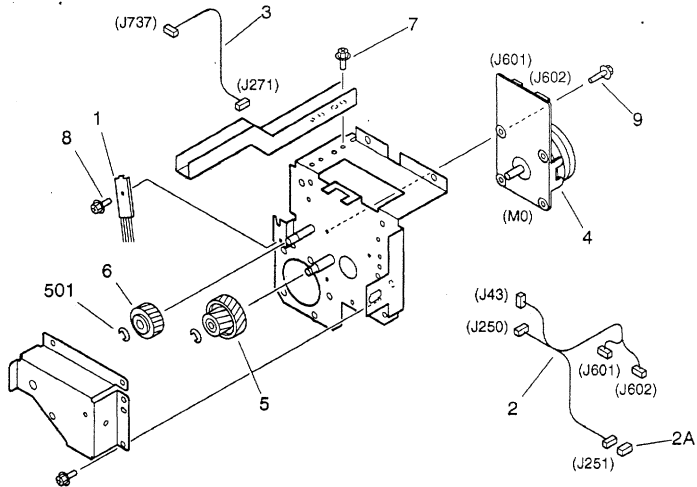


| FIGURE & KEY NO. | PART NUMBER | RANK | QTY | DESCRIPTION | SERIAL NUMBER / REMARKS |
|------------------|------------------|------|-----|--|-------------------------|
| 250 - | FG6 - 2006 - 000 | | 1 | MAIN DRIVE ASSEMBLY メイン駆動部 | |
| 1 | FA6 - 8304 - 000 | | 1 | WASHER, SPRING バネ ザガネ | |
| 2 | FB2 - 6285 - 000 | | 2 | SHIM ワッシャ | |
| 3 | FB2 - 7805 - 030 | | 1 | COUPLING カップリング | |
| 4 | FB4 - 1764 - 000 | | 1 | PULLEY, 22T/36T 22T/36T プーリ | |
| 5 | FB4 - 1766 - 000 | | 1 | BELT, TIMING タイミング ベルト | |
| 6 | FB4 - 1806 - 000 | | 3 | FLANGE フランジ | |
| 7 | FG6 - 1870 - 000 | | 1 | CABLE, WASTE TONER SWITCH 廃トナー スイッチ束線 | MSW2 J251 |
| 7 A | WT2 - 5565 - 000 | | 1 | CLAMP, CABLE ソクセン オサエ | |
| 8 | FH6 - 1530 - 000 | | 1 | MOTOR, BRUSHLESS, DC 27.6W ブラシレス モータ | M1 J611,612 |
| 9 | FS2 - 3495 - 000 | | 1 | PULLEY プーリ | |
| 10 | FS5 - 2978 - 000 | | 1 | SPRING, COMPRESSION アッシュク バネ | |
| 11 | FS5 - 3609 - 000 | | 2 | PULLEY, 22T 22T プーリ | |
| 12 | FS5 - 6487 - 000 | | 1 | SHIM ワッシャ | |
| 13 | FS7 - 0012 - 000 | | 1 | GEAR, 50T/24T/18T 50T/24T/18T ギア | |
| 14 | FS7 - 0013 - 000 | | 1 | GEAR, 24T 24T ギア | |
| 15 | FS7 - 0014 - 000 | | 1 | GEAR, 24T 24T ギア | |
| 16 | FS7 - 0016 - 000 | | 1 | GEAR, 20T 20T ギア | |
| 17 | FS7 - 0017 - 000 | | 1 | GEAR, 18T/27T 18T/27T ギア | |
| 18 | FS7 - 0018 - 000 | | 1 | GEAR, 24T 24T ギア | |
| 19 | FS7 - 0019 - 000 | | 1 | GEAR, 26T 26T ギア | |
| 20 | XA9 - 0628 - 000 | | 12 | SCREW, RS, M4X8 RS タイト ネジ | |
| 21 | XA9 - 0762 - 000 | | 4 | SCREW, RS, M3X8 RS タイト ネジ | |
| 22 | XG9 - 0250 - 000 | | 7 | BEARING, BALL ボール ベアリング | |
| 501 | XB1 - 2231 - 009 | | 1 | SCREW, MACH., TRUSS HEAD, M2.3X10 バインド ネジ | |
| 502 | XD2 - 1100 - 502 | | 1 | RING, E E リング | |
| 503 | XD2 - 1100 - 642 | | 18 | RING, E E リング | |
| 504 | XD3 - 2200 - 122 | | 2 | PIN, DOWEL ヘイコウ ビン | |
| 505 | XD3 - 2200 - 142 | | 1 | PIN, DOWEL ヘイコウ ビン | |
| 506 | XD3 - 2200 - 182 | | 2 | PIN, DOWEL ヘイコウ ビン | |

| FIGURE & KEY NO. | PART NUMBER | R A N K | Q T Y | DESCRIPTION | SERIAL NUMBER / REMARKS |
|------------------------|------------------|------------------|-------------|----------------------|-------------------------|
| 250 - 507 | XD3 - 2300 - 142 | | 1 | PIN,DOWEL ヘイコウ ピン | |
| | | | | | |
| | | | | | |
| | | | | | |
| | | | | | |
| | | | | | |
| | | | | | |
| | | | | | |
| | | | | | |
| | | | | | |

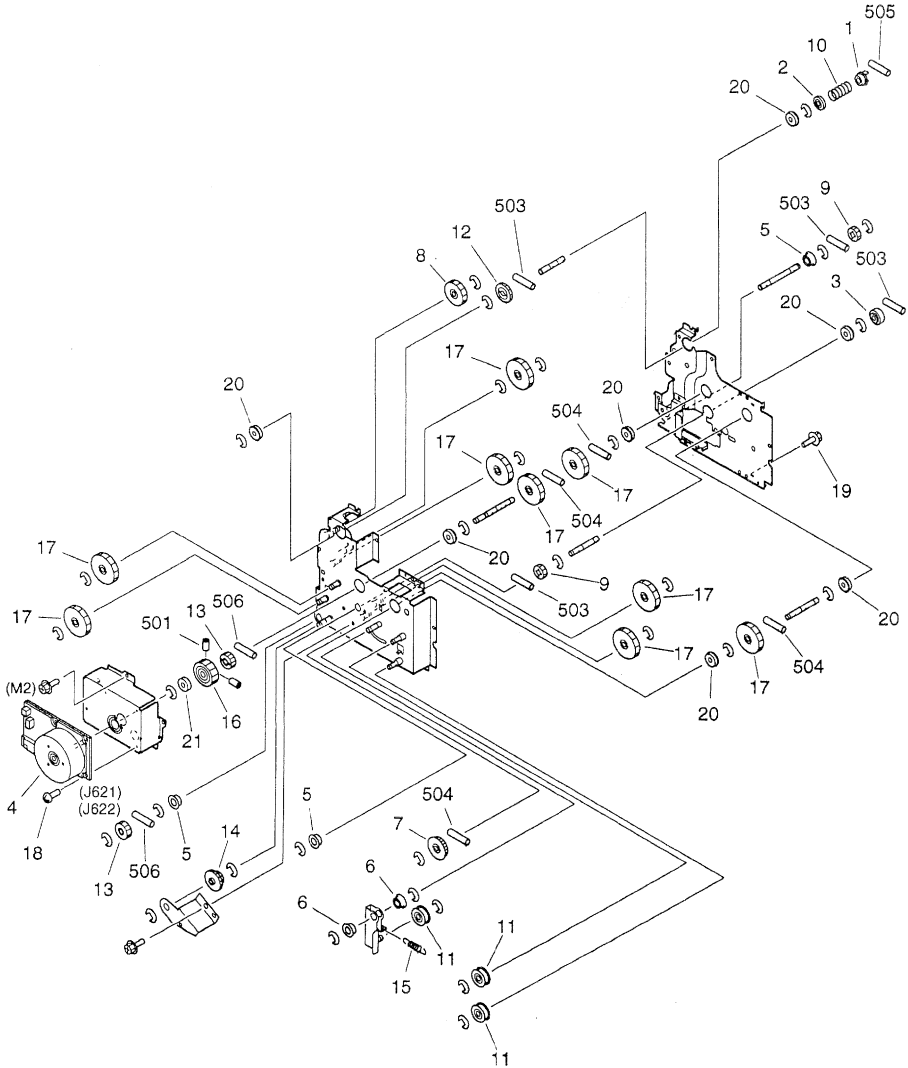
FIGURE 251 DRUM DRIVE ASSEMBLY

ドラム駆動部



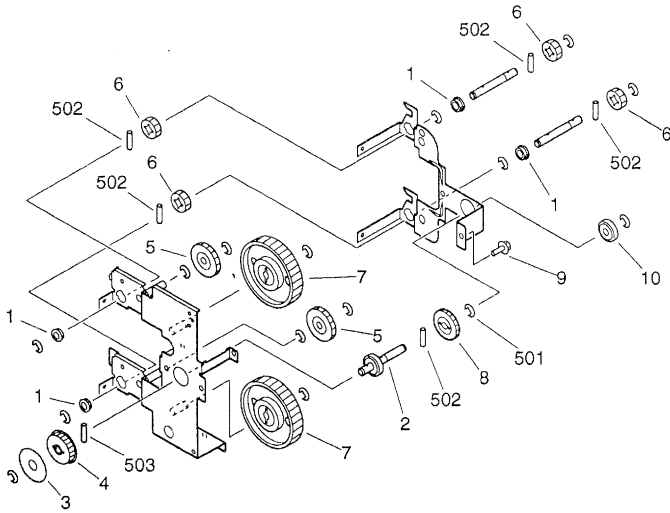
| FIGURE & KEY NO. | PART NUMBER | QTY | DESCRIPTION | SERIAL NUMBER / REMARKS |
|------------------|------------------|-----|---|-------------------------|
| 251 - | FG6 - 2007 - 000 | 1 | DRUM DRIVE ASSEMBLY ドラム駆動部 | |
| 1 | FC1 - 1117 - 000 | 1 | ELIMINATOR, STATIC CHARGE 除電針 | |
| 2 | FG6 - 1894 - 000 | 1 | CABLE, DRUM MOTOR DRIVE ドラム モータ駆動束線 | J43,250,251,601,602 |
| 2A | VS1 - 5057 - 002 | 1 | CONNECTOR, SNAP TIGHT チュウクイ コネクタ | J251 |
| 3 | FG6 - 3570 - 000 | 1 | CABLE, SEPARATION CLAW CONNECT 分離爪中継束線 | J271,737 |
| 4 | FH6 - 1528 - 000 | 1 | MOTOR, BRUSHLESS, DC 10.83W ブラシレス モータ | M0 J601,602 |
| 5 | FS7 - 0010 - 000 | 1 | GEAR, 19T/63T 19T/63T ギア | |
| 6 | RS6 - 0057 - 000 | 1 | GEAR, 49T 49T ギア | |
| 7 | XA9 - 0628 - 000 | 7 | SCREW,RS,M4X8 RS タイト ネジ | |
| 8 | XA9 - 0813 - 000 | 1 | SCREW,RS,M3X8 RS タイト ネジ | |
| 9 | XA9 - 0962 - 000 | 4 | SCREW,RS,M3X10 RS タイト ネジ | |
| 501 | XD2 - 1100 - 642 | 2 | RING,E E リング | |

FIGURE 260 PAPER PICK-UP DRIVE ASSEMBLY
給紙駆動部



| FIGURE & KEY NO. | PART NUMBER | RANK | QTY | DESCRIPTION | SERIAL NUMBER / REMARKS |
|------------------|------------------|------|-----|---------------------------------------|-------------------------|
| 260 - | FG6 - 2004 - 000 | | 1 | PAPER PICK-UP DRIVE ASSEMBLY 給紙駆動部 | |
| 1 | FB2 - 7841 - 000 | | 1 | COUPLING, REGISTRATION レジスト カップリング | |
| 2 | FB4 - 3728 - 000 | | 1 | SUPPORT, COUPLING カップリング受け | |
| 3 | FB4 - 3729 - 000 | | 1 | COUPLING カップリング | |
| 4 | FH6 - 1532 - 000 | | 1 | MOTOR, BRUSHLESS, DC 44W ブラシレス モータ | M2 J621,622 |
| 5 | FS1 - 1189 - 000 | | 3 | BUSHING ブッシング | |
| 6 | FS1 - 1449 - 000 | | 2 | BUSHING ブッシング | |
| 7 | FS2 - 3494 - 020 | | 1 | PULLEY, 39T 39T プーリ | |
| 8 | FS3 - 0165 - 000 | | 1 | GEAR, 40T 40T ギア | |
| 9 | FS4 - 0145 - 000 | | 2 | GEAR, 20T 20T ギア | |
| 10 | FS5 - 2957 - 000 | | 1 | SPRING, COMPRESSION アッシュク バネ | |
| 11 | FS5 - 3337 - 020 | | 3 | PULLEY, IDLER アイドラ プーリ | |
| 12 | FS6 - 0056 - 000 | | 1 | GEAR, 32T 32T ギア | |
| 13 | FS6 - 0062 - 000 | | 2 | GEAR, 25T 25T ギア | |
| 14 | FS6 - 0096 - 000 | | 1 | GEAR, 20T/32T 20T/32T ギア | |
| 15 | FS6 - 2776 - 000 | | 1 | SPRING, TENSION ヒツバリ バネ | |
| 16 | FS7 - 0035 - 000 | | 1 | GEAR, 68T 68T ギア | |
| 17 | FS7 - 0036 - 000 | | 9 | GEAR, 50T 50T ギア | |
| 18 | XA9 - 0249 - 000 | | 4 | SCREW, M4X8 ビス | |
| 19 | XA9 - 0628 - 000 | | 13 | SCREW, RS, M4X8 RS タイト ネジ | |
| 20 | XG9 - 0249 - 000 | | 7 | BEARING, BALL ボール ベアリング | |
| 21 | XG9 - 0250 - 000 | | 1 | BEARING, BALL ボール ベアリング | |
| 501 | XB6 - 2401 - 008 | | 2 | SETSCREW, M4X10 ロックワッシャー トメネジ | |
| 502 | XD2 - 1100 - 642 | | 31 | RING, E E リング | |
| 503 | XD3 - 2200 - 142 | | 4 | PIN, DOWEL ヘイコウ ピン | |
| 504 | XD3 - 2200 - 162 | | 4 | PIN, DOWEL ヘイコウ ピン | |
| 505 | XD3 - 2300 - 142 | | 1 | PIN, DOWEL ヘイコウ ピン | |
| 506 | XD3 - 2300 - 182 | | 2 | PIN, DOWEL ヘイコウ ピン | |

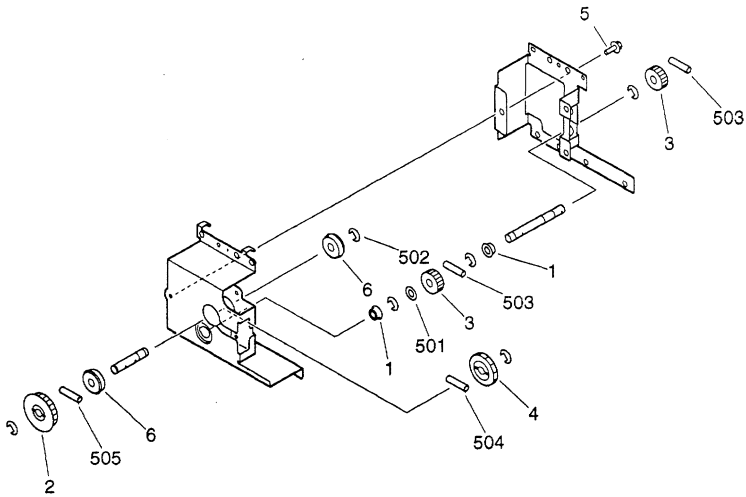
FIGURE 261 CASSETTE PICK-UP DRIVE ASSEMBLY
カセット給紙駆動部



| FIGURE & KEY NO. | PART NUMBER | RANK | QTY | DESCRIPTION | SERIAL NUMBER / REMARKS |
|------------------|------------------|------|-----|---|-------------------------|
| 261 - | FG5 - 4449 - 050 | | 1 | CASSETTE PICK-UP DRIVE ASS'Y カセット給紙駆動部 | |
| 1 | FA9 - 2112 - 000 | | 4 | BUSHING ブッシング | |
| 2 | FB3 - 8615 - 000 | | 1 | SHAFT, PICK-UP PULLEY 給紙プーリ軸 | |
| 3 | FB3 - 8616 - 000 | | 1 | FLANGE フランジ | |
| 4 | FS2 - 3494 - 020 | | 1 | PULLEY, 39T 39T プーリ | |
| 5 | FS4 - 0014 - 000 | | 2 | GEAR, 36T 36T ギア | |
| 6 | FS4 - 0145 - 000 | | 4 | GEAR, 20T 20T ギア | |
| 7 | FS6 - 0055 - 000 | | 2 | GEAR, 76T 76T ギア | |
| 8 | FS6 - 0056 - 000 | | 1 | GEAR, 32T 32T ギア | |
| 9 | XA9 - 0628 - 000 | | 3 | SCREW RS.M4X8 RS タイト ネジ | |
| 10 | XG9 - 0208 - 000 | | 1 | BEARING, BALL ボール ベアリング | |
| 501 | XD2 - 1100 - 642 | | 15 | RING, E E リング | |
| 502 | XD3 - 2200 - 142 | | 5 | PIN, DOWEL ヘイコウ ピン | |
| 503 | XD3 - 2200 - 162 | | 1 | PIN, DOWEL ヘイコウ ピン | |

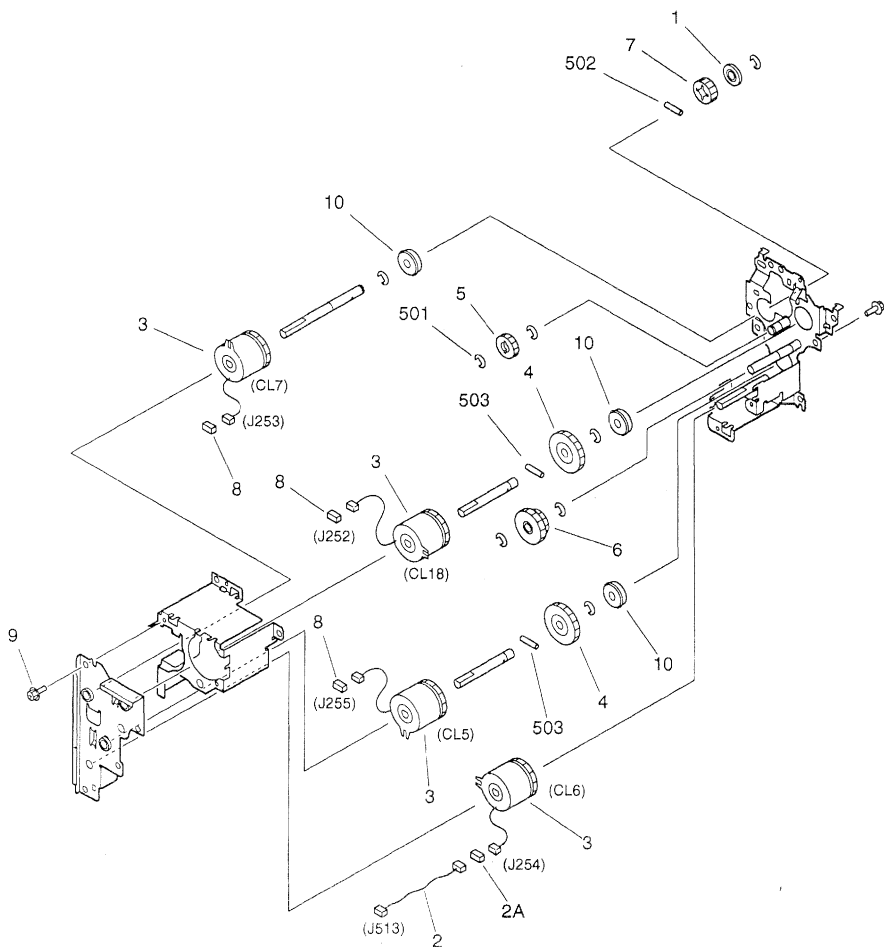
FIGURE 263 LEFT PICK-UP DRIVE ASSEMBLY

左給紙駆動部



| FIGURE & KEY NO. | PART NUMBER | QTY | DESCRIPTION | SERIAL NUMBER / REMARKS |
|------------------|------------------|-----|---------------------------------------|-------------------------|
| 263 - | FG6 - 1996 - 000 | 1 | LEFT PICK-UP DRIVE ASSEMBLY 左給紙駆動部 | |
| 1 | FS1 - 1189 - 000 | 2 | BUSHING ブッシング | |
| 2 | FS2 - 3494 - 020 | 1 | PULLEY, 39T 39T プーリ | |
| 3 | FS5 - 0514 - 000 | 2 | GEAR, 20T 20T ギア | |
| 4 | FS6 - 0056 - 000 | 1 | GEAR, 32T 32T ギア | |
| 5 | XA9 - 0628 - 000 | 5 | SCREW, RS, M4X8 RS タイト ネジ | |
| 6 | XG9 - 0249 - 000 | 2 | BEARING, BALL ボール ベアリング | |
| 501 | XD1 - 1108 - 219 | 1 | SHIM ヒョウジュン ワッシャ | |
| 502 | XD2 - 1100 - 642 | 6 | RING, E E リング | |
| 503 | XD3 - 2200 - 122 | 2 | PIN, DOWEL ヘイコウ ピン | |
| 504 | XD3 - 2200 - 142 | 1 | PIN, DOWEL ヘイコウ ピン | |
| 505 | XD3 - 2200 - 162 | 1 | PIN, DOWEL ヘイコウ ピン | |

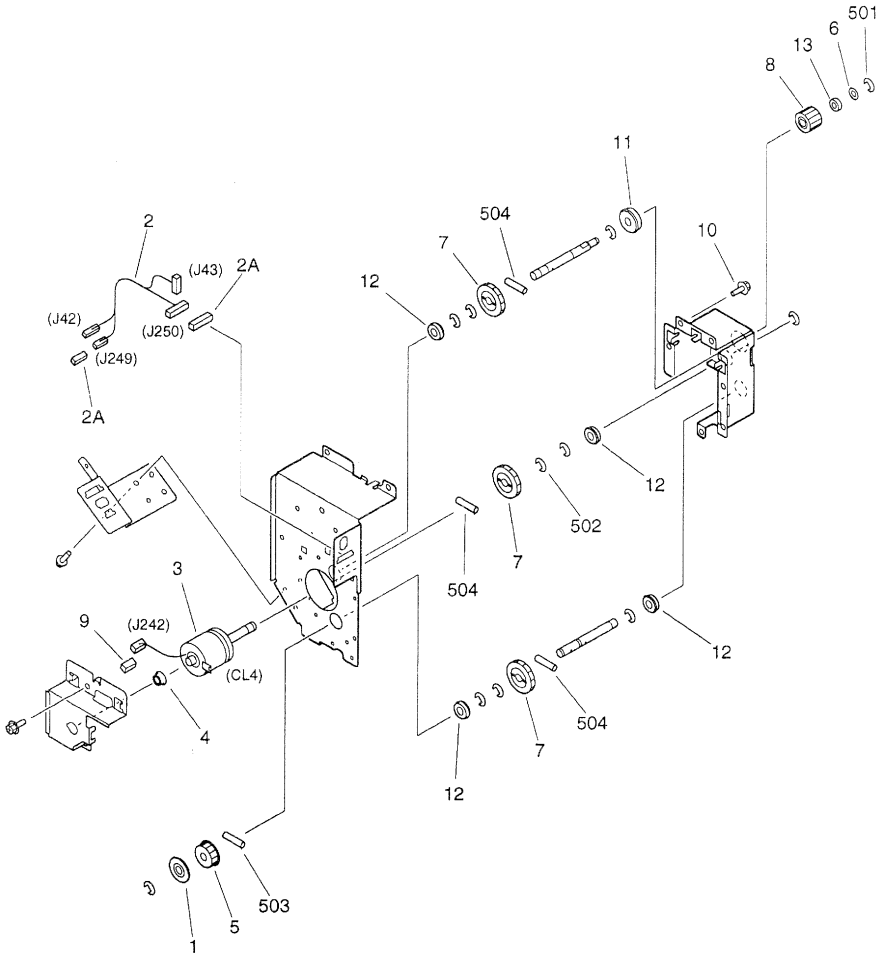
FIGURE 264 MULTI FEED DRIVE ASSEMBLY
手差し給紙駆動部



NOTE: This assembly does not include the part shown with key No. 8.
注: このユニットにKey No. 8の部品は含まれません。

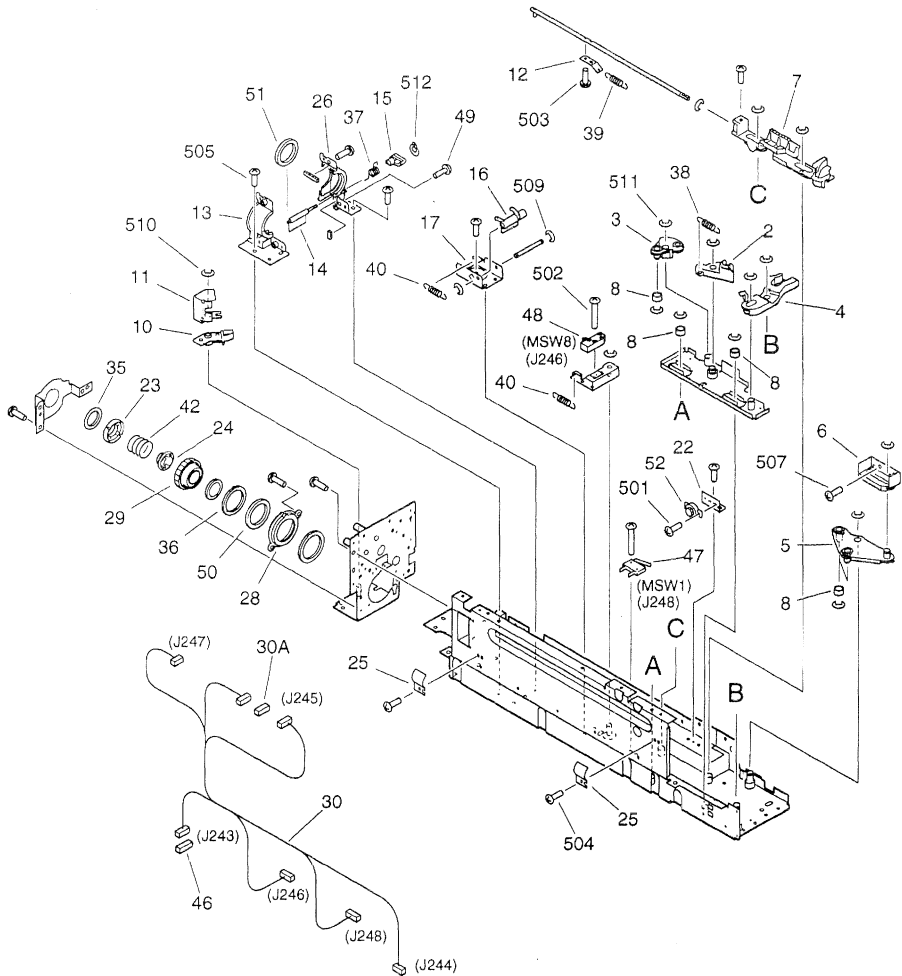
| FIGURE & KEY NO. | PART NUMBER | RANK | QTY | DESCRIPTION | SERIAL NUMBER / REMARKS |
|------------------|------------------|------|-----|--|--------------------------------|
| 264 - | FG6 - 2229 - 000 | | 1 | MULTI FEED DRIVE ASSEMBLY マルチ給紙駆動部 | |
| 1 | FB4 - 3767 - 000 | | 1 | COLLAR, PUSH-ON 突き当てコロ | |
| 2 | FG6 - 3572 - 000 | | 1 | CABLE, MULTI FEED DRIVE マルチ給紙駆動中継束線 | J254,513 |
| 2A | VS1 - 5057 - 002 | | 1 | CONNECTOR, SNAP TIGHT チュウケイ コネクタ | J254 |
| 3 | FH7 - 5826 - 000 | | 4 | CLUTCH, ELECTROMAGNETIC 電磁クラッチ | CL5,6,7,18 J255,254,253,252 |
| 4 | FS4 - 0014 - 000 | | 2 | GEAR, 36T 36T ギア | |
| 5 | FS6 - 0053 - 000 | | 1 | GEAR, 20T 20T ギア | |
| 6 | FS7 - 0033 - 000 | | 1 | GEAR, 24T/30T 24T/30T ギア | |
| 7 | FS7 - 0034 - 000 | | 1 | GEAR, 20T 20T ギア | |
| 8 | VS1 - 5057 - 002 | | 3 | CONNECTOR, SNAP TIGHT チュウケイ コネクタ | SEE NOTE J252,253,255 |
| 9 | XA9 - 0628 - 000 | | 7 | SCREW,RS,M4X8 RS タイト ネジ | |
| 10 | XG9 - 0249 - 000 | | 3 | BEARING, BALL ボール ベアリング | |
| 501 | XD2 - 1100 - 642 | | 8 | RING,E E リング | |
| 502 | XD3 - 2200 - 122 | | 1 | PIN,DOWEL ヘイコウ ピン | |
| 503 | XD3 - 2200 - 162 | | 2 | PIN,DOWEL ヘイコウ ピン | |

FIGURE 270 DEVELOPING DRIVE ASSEMBLY 現像駆動部



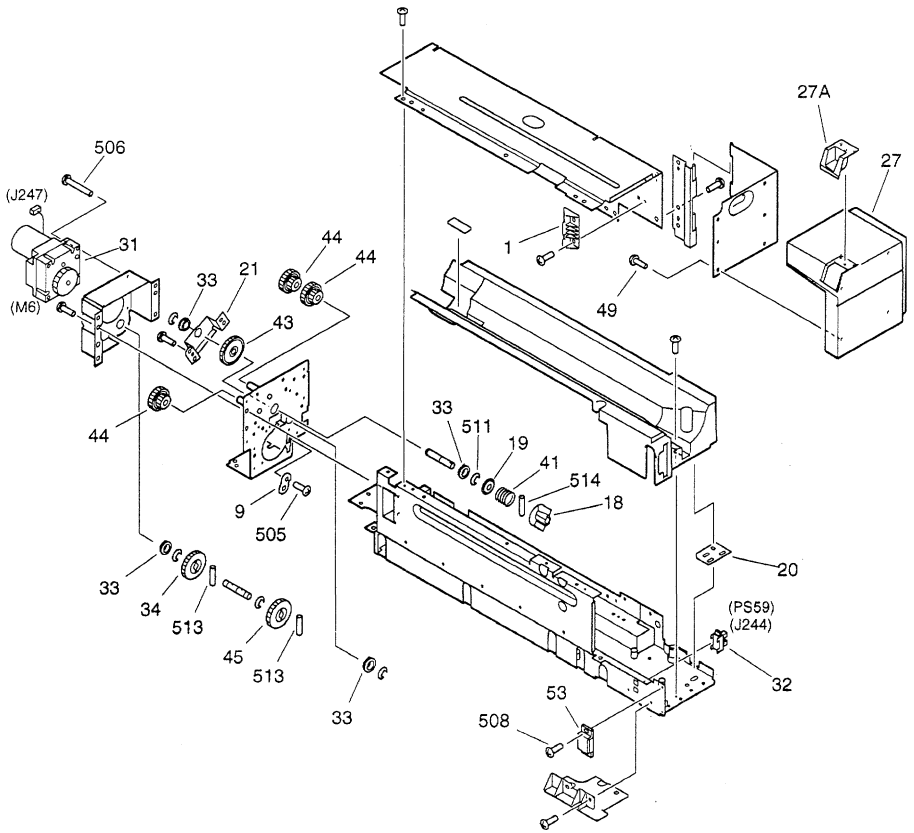
| FIGURE & KEY NO. | PART NUMBER | R A N K | Q T Y | DESCRIPTION | SERIAL NUMBER / REMARKS |
|------------------------|------------------|------------------|-------------|-------------------------------------|-------------------------|
| 270 - | FG6 - 2009 - 000 | | 1 | DEVELOPING DRIVE ASSEMBLY 現像駆動部 | |
| 1 | FB4 - 1806 - 000 | | 1 | FLANGE フランジ | |
| 2 | FG6 - 1890 - 000 | | 1 | CABLE, MAIN DRIVE メイン駆動索線 | J42,43,249,250 |
| 2 A | VS1 - 5057 - 007 | | 2 | CONNECTOR, SNAP TIGHT チュウケイ コネクタ | J249,250 |
| 3 | FH7 - 5842 - 000 | | 1 | CLUTCH, ELECTROMAGNETIC 電磁クラッチ | CL4 J242 |
| 4 | FS1 - 1189 - 000 | | 1 | BUSHING ブッシング | |
| 5 | FS5 - 3609 - 000 | | 1 | PULLEY, 22T 22T プーリ | |
| 6 | FS5 - 6488 - 000 | | 1 | WASHER ワッシャ | |
| 7 | FS6 - 0056 - 000 | | 3 | GEAR, 32T 32T ギア | |
| 8 | FS7 - 0015 - 000 | | 1 | GEAR, 23T 23T ギア | |
| 9 | VS1 - 5057 - 002 | | 1 | CONNECTOR, SNAP TIGHT チュウケイ コネクタ | J242 |
| 10 | XA9 - 0628 - 000 | | 10 | SCREW, RS, M4X8 RS タイト ネジ | |
| 11 | XG9 - 0249 - 000 | | 1 | BEARING, BALL ボール ベアリング | |
| 12 | XG9 - 0250 - 000 | | 4 | BEARING, BALL ボール ベアリング | |
| 13 | XG9 - 0395 - 000 | | 1 | BEARING, BALL ボール ベアリング | |
| 5 0 1 | XD2 - 1100 - 502 | | 1 | RING, E E リング | |
| 5 0 2 | XD2 - 1100 - 642 | | 10 | RING, E E リング | |
| 5 0 3 | XD3 - 2200 - 122 | | 1 | PIN, DOWEL ヘイコウ ピン | |
| 5 0 4 | XD3 - 2200 - 142 | | 3 | PIN, DOWEL ヘイコウ ピン | |

FIGURE 275 TONER CARTRIDGE DRIVE ASSEMBLY(1/2)
トナーカートリッジ駆動部(1/2)



NOTE: This assembly does not include the part shown with key No.46.
注: このユニットにKey No. 46の部品は含まれません。

FIGURE 275 TONER CARTRIDGE DRIVE ASSEMBLY(2/2) トナーカートリッジ駆動部(2/2)

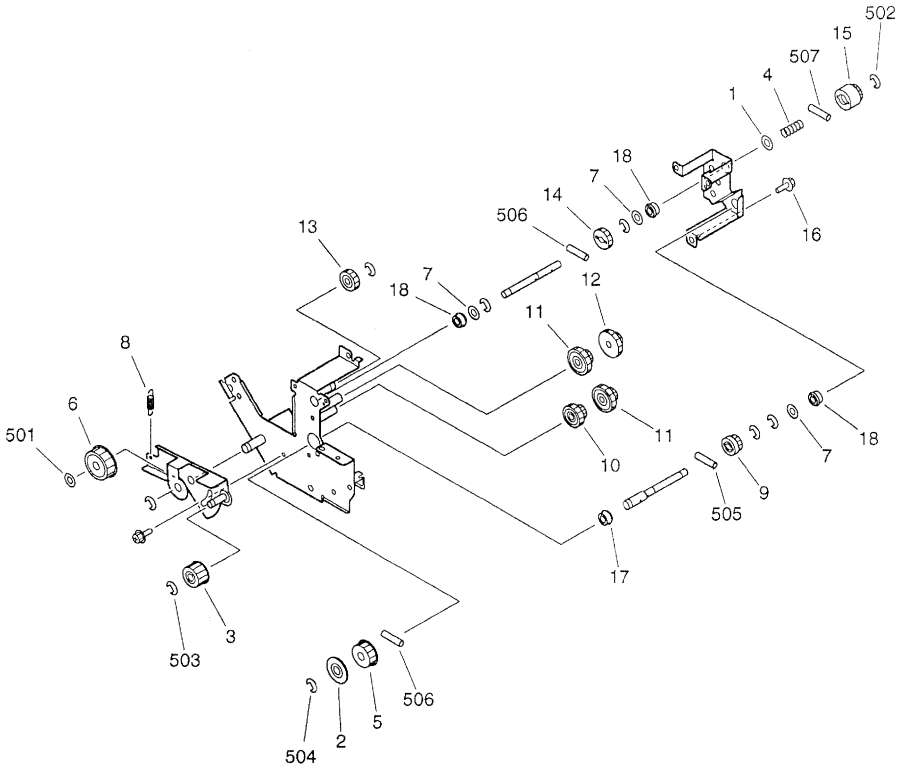


| FIGURE & KEY NO. | PART NUMBER | R A N K | Q T Y | DESCRIPTION | SERIAL NUMBER / REMARKS |
|------------------------|------------------|------------------|-------------|---|-------------------------|
| 275 - | FG6 - 2019 - 000 | | 1 | TONER CARTRIDGE DRIVE ASSEMBLY トナー カートリッジ駆動部 | |
| 1 | FB4 - 1890 - 000 | | 1 | GUIDE ガイド | |
| 2 | FB4 - 1892 - 000 | | 1 | ARM, SEPARATION 分離アーム | |
| 3 | FB4 - 1893 - 000 | | 1 | HOLDER, BUSHING 軸受けホルダ | |
| 4 | FB4 - 1894 - 000 | | 1 | LINK, CHUCK チャック リンク | |
| 5 | FB4 - 1895 - 000 | | 1 | LEVER, CAM カム レバー | |
| 6 | FB4 - 1896 - 000 | | 1 | COVER, RAIL レール カバー | |
| 7 | FB4 - 1899 - 000 | | 1 | MOUNT, SLIDE スライド台 | |
| 8 | FB4 - 1900 - 000 | | 6 | ROLLER コロ | |
| 9 | FB4 - 1901 - 000 | | 1 | BUSHING ブッシング | |
| 10 | FB4 - 1902 - 000 | | 1 | MOUNT, CAP キャップ台 | |
| 11 | FB4 - 1903 - 000 | | 1 | PLATE, CHUCK CAP チャック キャップ | |
| 12 | FB4 - 1904 - 000 | | 1 | PLATE, SHAFT SUPPORT 軸支え板 | |
| 13 | FB4 - 1913 - 000 | | 1 | MOUNT, RUBBER, LEFT ゴム台 (左) | |
| 14 | FB4 - 1915 - 000 | | 1 | SHUTTER シャッター | |
| 15 | FB4 - 1916 - 000 | | 1 | LEVER, SHUTTER シャッター レバー | |
| 16 | FB4 - 1924 - 000 | | 1 | LEVER, SENSOR 検知レバー | |
| 17 | FB4 - 1925 - 000 | | 1 | MOUNT, LEVER レバー支持台 | |
| 18 | FB4 - 1926 - 000 | | 1 | COUPLING カップリング | |
| 19 | FB4 - 1927 - 000 | | 1 | SUPPORT, SPRING ばね押さえ | |
| 20 | FB4 - 5309 - 000 | | 1 | PLATE, HINGE ADJUSTING ヒンジ調整板 | |
| 21 | FB4 - 5310 - 000 | | 1 | MOUNT, SHAFT 軸支え板 | |
| 22 | FB4 - 9026 - 000 | | 1 | PLATE, DAMPER SUPPORT ダンパ支持板 | |
| 23 | FB4 - 9027 - 000 | | 1 | GEAR, CAP, REAR キャップ ギア (後) | |
| 24 | FB4 - 9028 - 000 | | 1 | CLAW, DRIVE 駆動爪 | |
| 25 | FB4 - 9514 - 000 | | 2 | PLATE, GROUNDING アース板 | |
| 26 | FF5 - 7715 - 000 | | 1 | MOUNT, RUBBER, RIGHT ゴム台 (右) | |
| 27 | FF5 - 8142 - 000 | | 1 | COVER, CARTRIDGE, FRONT カートリッジ カバー (前) | |
| 27 A | FB4 - 1889 - 000 | | 1 | HANDLE 把手 | |
| 28 | FF5 - 8655 - 000 | | 1 | CASE, GEAR HOLDER ギア軸受ケース | |

| FIGURE & KEY NO. | PART NUMBER | RANK | QTY | DESCRIPTION | SERIAL NUMBER / REMARKS |
|------------------|------------------|------|-----|--|-------------------------|
| 275 - 29 | FF5 - 8732 - 000 | | 1 | GEAR, CAP, FRONT キャップ ギア (前) | |
| 30 | FG6 - 1889 - 000 | | 1 | CABLE, CARTRIDGE カートリッジ素線 | J243-248 |
| 30 A | VS1 - 5057 - 002 | | 1 | CONNECTOR, SNAP TIGHT チュウケイ コネクタ | J245 |
| 31 | FH6 - 1538 - 000 | | 1 | MOTOR, DC 9.6W DCモータ | M6 J247 |
| 32 | FH7 - 7462 - 000 | | 1 | PHOTO-INTERRUPTER フォトインタラプタ | PS59 J244 |
| 33 | FS1 - 1510 - 000 | | 4 | BUSHING ブッシング | |
| 34 | FS3 - 0098 - 000 | | 1 | GEAR, 35T 35T ギア | |
| 35 | FS5 - 1796 - 000 | | 1 | SUPPORT, CAP GEAR, REAR キャップ ギア受け (後) | |
| 36 | FS5 - 1802 - 000 | | 1 | SUPPORT, CAP GEAR, FRONT キャップ ギア受け (前) | |
| 37 | FS5 - 2901 - 000 | | 1 | SPRING, TORSION ネジリ バネ | |
| 38 | FS6 - 2763 - 000 | | 1 | SPRING, TENSION ヒツバリ バネ | |
| 39 | FS6 - 2764 - 000 | | 1 | SPRING, TENSION ヒツバリ バネ | |
| 40 | FS6 - 2774 - 000 | | 2 | SPRING, TENSION ヒツバリ バネ | |
| 41 | FS6 - 2887 - 000 | | 1 | SPRING, COMPRESSION アッシュユク バネ | |
| 42 | FS6 - 2998 - 000 | | 1 | SPRING, COMPRESSION アッシュユク バネ | |
| 43 | FS7 - 0043 - 000 | | 1 | GEAR, 36T 36T ギア | |
| 44 | FS7 - 0044 - 000 | | 3 | GEAR, 16T/26T 16T/26T ギア | |
| 45 | FS7 - 0051 - 000 | | 1 | GEAR, 36T 36T ギア | |
| 46 | VS1 - 5057 - 007 | | 1 | CONNECTOR, SNAP TIGHT チュウケイ コネクタ | SEE NOTE J243 |
| 47 | WC4 - 5153 - 000 | | 1 | MICRO SWITCH マイクロ スイッチ | MSW1 J248 |
| 48 | WC4 - 5157 - 000 | | 1 | MICRO SWITCH マイクロ スイッチ | MSW8 J246 |
| 49 | XA9 - 0605 - 000 | | 7 | SCREW, M4X8 タイト ネジ | |
| 50 | XG9 - 0175 - 000 | | 1 | SEAL, OIL オイル シール | |
| 51 | XG9 - 0385 - 000 | | 1 | PACKING パッキン | |
| 52 | XH9 - 0090 - 000 | | 1 | OIL DAMPER UNIT オイル ダンパ ユニット | |
| 53 | XZ9 - 0472 - 000 | | 1 | CATCH, MAGNET マグネット キャッチ | |
| 5 0 1 | XB1 - 1200 - 405 | | 2 | SCREW, MACH., PAN HEAD, M2X4 ナベ ネジ | |
| 5 0 2 | XB1 - 2231 - 009 | | 2 | SCREW, MACH., TRUSS HEAD, M2.3X10 バインド ネジ | |
| 5 0 3 | XB1 - 2300 - 609 | | 3 | SCREW, MACH., TRUSS HEAD, M3X6 バインド ネジ | |
| 5 0 4 | XB1 - 2400 - 607 | | 2 | SCREW, MACH., TRUSS HEAD, M4X6 バインド ネジ | |

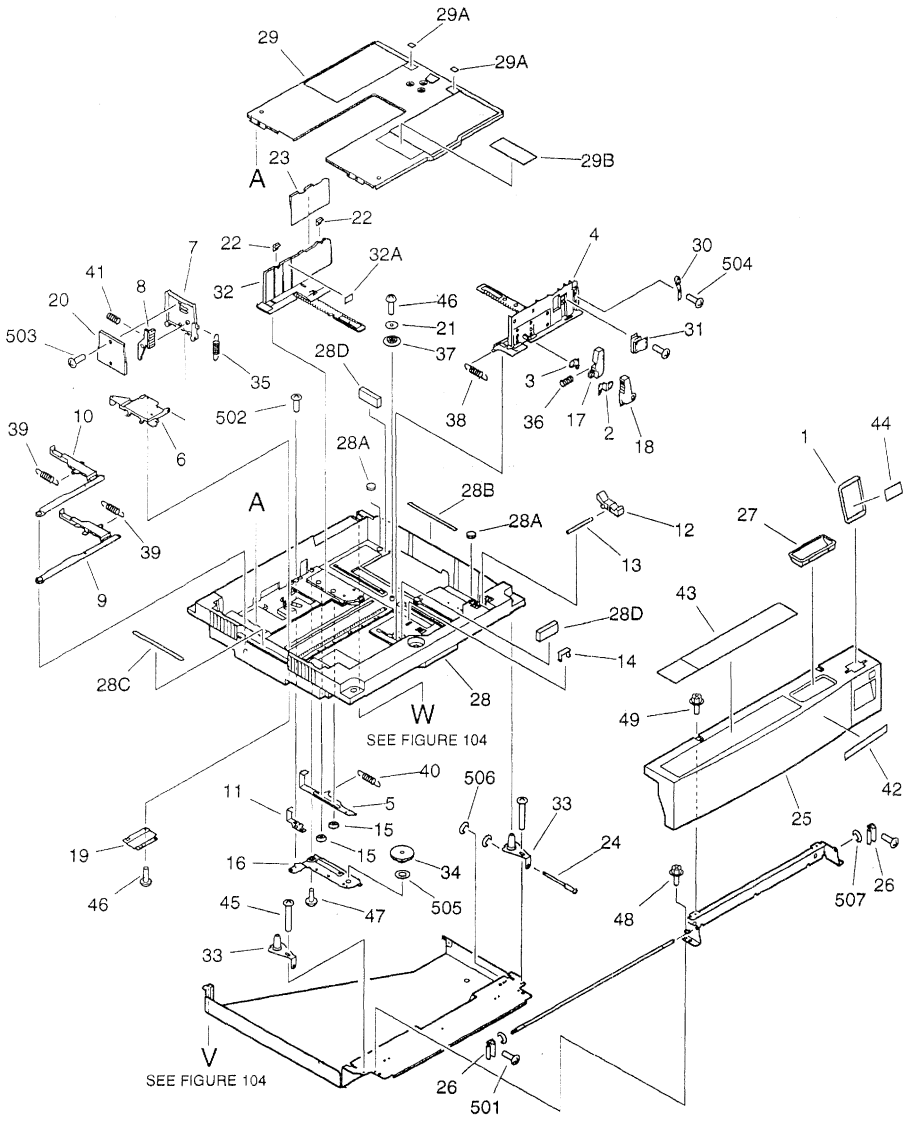
| FIGURE & KEY NO. | PART NUMBER | R A N K | Q T Y | DESCRIPTION | SERIAL NUMBER / REMARKS |
|------------------------|------------------|------------------|-------------|---|-------------------------|
| 275 - 505 | XB1 - 2400 - 609 | | 30 | SCREW,MACH.,TRUSS HEAD,M4X6 バインド ネジ | |
| 506 | XB1 - 2402 - 509 | | 3 | SCREW,MACH.,TRUSS HEAD,M4X25 バインド ネジ | |
| 507 | XB2 - 8400 - 809 | | 2 | SCREW,W/WASHER,M4X8 バネツキ バインド ネジ | |
| 508 | XB6 - 7300 - 809 | | 2 | SCREW,TP,M3X8 TP ネジ | |
| 509 | XD2 - 1100 - 322 | | 2 | RING,E E リング | |
| 510 | XD2 - 1100 - 502 | | 7 | RING,E E リング | |
| 511 | XD2 - 1100 - 642 | | 15 | RING,E E リング | |
| 512 | XD2 - 2100 - 302 | | 1 | RING,GRIP グリップ リング | |
| 513 | XD3 - 2200 - 142 | | 2 | PIN,DOWEL ヘイコウ ピン | |
| 514 | XD3 - 2300 - 122 | | 1 | PIN,DOWEL ヘイコウ ピン | |
| | | | | | |
| | | | | | |
| | | | | | |
| | | | | | |
| | | | | | |
| | | | | | |
| | | | | | |
| | | | | | |
| | | | | | |

FIGURE 280 WASTE TONER DRIVE ASSEMBLY 廃トナー駆動部



| FIGURE & KEY NO. | PART NUMBER | RANK | QTY | DESCRIPTION | SERIAL NUMBER / REMARKS |
|------------------|------------------|------|-----|--|-------------------------|
| 280 - | FG6 - 2008 - 000 | | 1 | WASTE TONER DRIVE ASSEMBLY 廃トナー駆動部 | |
| 1 | FB4 - 1762 - 000 | | 1 | RING, SPRING SUPPORT バネ座 | |
| 2 | FB4 - 1806 - 000 | | 1 | FLANGE フランジ | |
| 3 | FS2 - 3495 - 000 | | 1 | PULLEY プーリ | |
| 4 | FS5 - 2959 - 000 | | 1 | SPRING, COMPRESSION アッシュユク バネ | |
| 5 | FS5 - 3609 - 000 | | 1 | PULLEY, 22T 22T プーリ | |
| 6 | FS5 - 3610 - 000 | | 1 | PULLEY, 30T 30T プーリ | |
| 7 | FS5 - 6488 - 000 | | 3 | WASHER ワッシャ | |
| 8 | FS6 - 2752 - 000 | | 1 | SPRING, TENSION ヒツバリ バネ | |
| 9 | FS7 - 0020 - 000 | | 1 | GEAR, 29T 29T ギア | |
| 10 | FS7 - 0021 - 000 | | 1 | GEAR, 24T/40T 24T/40T ギア | |
| 11 | FS7 - 0022 - 000 | | 2 | GEAR, 24T/48T 24T/48T ギア | |
| 12 | FS7 - 0023 - 000 | | 1 | GEAR, 28T/48T 28T/48T ギア | |
| 13 | FS7 - 0024 - 000 | | 1 | GEAR, 36T 36T ギア | |
| 14 | FS7 - 0025 - 000 | | 1 | GEAR, 36T 36T ギア | |
| 15 | FS7 - 0026 - 000 | | 1 | GEAR, 18T 18T ギア | |
| 16 | XA9 - 0628 - 000 | | 4 | SCREW, RS, M4X8 RS タイト ネジ | |
| 17 | XG9 - 0250 - 000 | | 1 | BEARING, BALL ボール ベアリング | |
| 18 | XG9 - 0350 - 000 | | 3 | BALL BEARING, MF106ZZ1MC3 ボール ベアリング | |
| 501 | XD1 - 1108 - 222 | | 1 | SHIM ヒョウジュン ワッシャ | |
| 502 | XD2 - 1100 - 322 | | 1 | RING, E E リング | |
| 503 | XD2 - 1100 - 502 | | 6 | RING, E E リング | |
| 504 | XD2 - 1100 - 642 | | 2 | RING, E E リング | |
| 505 | XD3 - 2200 - 102 | | 1 | PIN, DOWEL ヘイコウ ビン | |
| 506 | XD3 - 2200 - 122 | | 2 | PIN, DOWEL ヘイコウ ビン | |
| 507 | XD3 - 2200 - 142 | | 1 | PIN, DOWEL ヘイコウ ビン | |

FIGURE 300 CASSETTE カセット

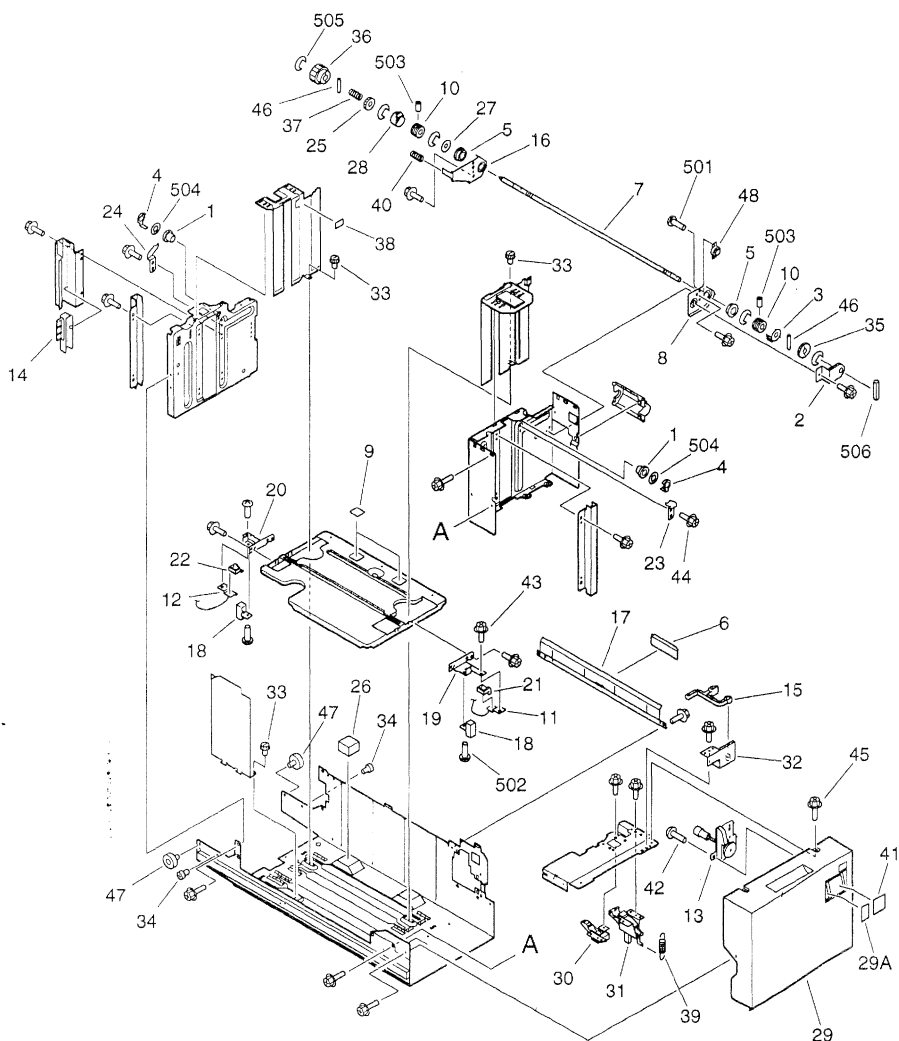


| FIGURE & KEY NO. | PART NUMBER | RANK | QTY | DESCRIPTION | SERIAL NUMBER / REMARKS |
|------------------|------------------|------|-----|--|-------------------------|
| 300 - | NPN | | RF | CASSETTE カセット | |
| 1 | FB1 - 8736 - 000 | | 1 | PLATE, SIZE サイズ プレート | |
| 2 | FB2 - 6043 - 000 | | 1 | PLATE, CATCH, 1 つまみ板 (1) | |
| 3 | FB2 - 6044 - 000 | | 1 | PLATE, CATCH, 2 つまみ板 (2) | |
| 4 | FB3 - 9303 - 020 | | 1 | PLATE, SIDE GUIDE, FRONT サイド規制板 (前) | |
| 5 | FB3 - 9305 - 000 | | 1 | PLATE, VOLUME RACK ボリューム ラック | |
| 6 | FB3 - 9306 - 000 | | 1 | MOUNT, END GUIDE 後端規制台 | |
| 7 | FB3 - 9307 - 000 | | 1 | PLATE, END GUIDE 後端規制板 | |
| 8 | FB3 - 9308 - 000 | | 1 | LEVER, END GUIDE 後端規制レバー | |
| 9 | FB3 - 9311 - 000 | | 1 | CAM, END PLATE SENSING, 1 後端検知カム (1) | |
| 10 | FB3 - 9312 - 000 | | 1 | CAM, END PLATE SENSING, 2 後端検知カム (2) | |
| 11 | FB3 - 9313 - 000 | | 1 | PLATE, VOLUME ボリューム コマ | |
| 12 | FB3 - 9314 - 000 | | 1 | LEVER, RELEASE 解除レバー | |
| 13 | FB3 - 9315 - 000 | | 1 | SHAFT, RELEASE LEVER 解除レバー軸 | |
| 14 | FB3 - 9316 - 000 | | 3 | CLAW, SENSING 検知防止爪 | |
| 15 | FB3 - 9319 - 000 | | 2 | BUSHING ブッシング | |
| 16 | FB3 - 9320 - 000 | | 1 | PLATE, COVER, LOWER カバー支板 (下) | |
| 17 | FB3 - 9322 - 020 | | 1 | KNOB, SIDE GUIDE, 1 サイド規制板つまみ (1) | |
| 18 | FB3 - 9323 - 030 | | 1 | KNOB, SIDE GUIDE, 2 サイド規制板つまみ (2) | |
| 19 | FB3 - 9326 - 000 | | 1 | PLATE, END GUIDE, LOWER 後端規制支板 (下) | |
| 20 | FB3 - 9327 - 000 | | 1 | COVER, END GUIDE PLATE 後端規制板カバー | |
| 21 | FB3 - 9335 - 000 | | 1 | RING, GEAR STOP ギア押え | |
| 22 | FB3 - 9337 - 000 | | 2 | CLAW, SIDE GUIDE PLATE サイド爪 | |
| 23 | FB3 - 9340 - 000 | | 1 | COVER, SIDE GUIDE PLATE サイド規制板カバー | |
| 24 | FB3 - 9358 - 000 | | 1 | SCREW, REGISTRATION ADJUSTING 横レジ調整ネジ | |
| 25 | FB4 - 1379 - 000 | | 1 | COVER, CASSETTE, FRONT カセット カバー (前) | |
| 26 | FB4 - 5253 - 000 | | 2 | LINK, CASSETTE カセット リンク | |
| 27 | FB4 - 6203 - 020 | | 1 | HANDLE, CASSETTE カセット 把手 | |
| 28 | FF5 - 6183 - 000 | N | 1 | BODY, CASSETTE カセット オケ | |
| 28A | FB3 - 9321 - 000 | | 2 | DAMPER ダンパ | |

| FIGURE & KEY NO. | PART NUMBER | R A N K | Q' T Y | DESCRIPTION | SERIAL NUMBER / REMARKS |
|------------------------|------------------|------------------|--------------|--|-------------------------|
| 300 - 28 B | FB3 - 9329 - 000 | | 1 | LABEL, CASSETTE GRIP, RIGHT カセット把手ラベル (右) | |
| 28 C | FB3 - 9333 - 000 | | 1 | LABEL, CASSETTE GRIP, LEFT カセット把手ラベル (左) | |
| 28 D | FB3 - 9336 - 000 | | 2 | PAD, SILENCER 消音パッド | |
| 29 | FF5 - 6184 - 000 | | 1 | PLATE, PAPER LIFTING 中板 | |
| 29 A | FB1 - 8497 - 000 | | 2 | SHEET, SEPARATION 分離シート | |
| 29 B | FS5 - 8619 - 000 | | 1 | LABEL, SIZE サイズ ラベル | |
| 30 | FF5 - 6186 - 000 | | 1 | SPRING, LEAF, 1 板バネ (1) | |
| 31 | FF5 - 6187 - 000 | | 1 | SPRING, LEAF, 2 板バネ (2) | |
| 32 | FF5 - 6189 - 000 | | 1 | PLATE, SIDE GUIDE, REAR サイド規制板 (後) | |
| 32 A | FS5 - 8618 - 000 | | 1 | LABEL, "MAXIMUM LOAD" 積載制限ラベル | |
| 33 | FF5 - 6392 - 000 | | 2 | PLATE, REGISTRATION ADJUSTING 横レジ調整プレート | |
| 34 | FS5 - 0532 - 000 | | 1 | GEAR, 15T/42T 15T/42T ギア | |
| 35 | FS5 - 2328 - 000 | | 1 | SPRING, TENSION ヒツバリ バネ | |
| 36 | FS5 - 2650 - 000 | | 1 | SPRING, COMPRESSION アッシュク バネ | |
| 37 | FS6 - 0929 - 000 | | 1 | GEAR, 16T 16T ギア | |
| 38 | FS6 - 2691 - 000 | | 1 | SPRING, TENSION ヒツバリ バネ | |
| 39 | FS6 - 2692 - 000 | | 2 | SPRING, TENSION ヒツバリ バネ | |
| 40 | FS6 - 2693 - 000 | | 1 | SPRING, TENSION ヒツバリ バネ | |
| 41 | FS6 - 2694 - 000 | | 1 | SPRING, COMPRESSION アッシュク バネ | |
| 42 | FS6 - 8411 - 000 | | 1 | LABEL, "UNIVERSAL" ユニバーサル カセット ラベル | |
| 43 | FS6 - 8694 - 000 | | 1 | LABEL, CASSETTE OPERATION カセット操作説明ラベル | |
| 44 | FS6 - 8710 - 000 | | 1 | LABEL, SIZE サイズ ラベル | |
| 45 | XA9 - 0207 - 000 | | 2 | SCREW, M4X12 セムス ネジ | |
| 46 | XA9 - 0591 - 000 | | 3 | SCREW, M3X8 タイト ネジ | |
| 47 | XA9 - 0605 - 000 | | 2 | SCREW, M4X8 タイト ネジ | |
| 48 | XA9 - 0628 - 000 | | 5 | SCREW, RS, M4X8 RS タイト ネジ | |
| 49 | XA9 - 0628 - 000 | | 2 | SCREW, RS, M4X8 RS タイト ネジ | |
| 501 | XB1 - 2300 - 609 | | 2 | SCREW, MACH., TRUSS HEAD, M3X6 バインド ネジ | |
| 502 | XB1 - 2400 - 609 | | 1 | SCREW, MACH., TRUSS HEAD, M4X6 バインド ネジ | |
| 503 | XB4 - 7300 - 607 | | 2 | SCREW, TAPPING, TRUSS HEAD, M3X6 バインド タッピン ネジ | |

| FIGURE & KEY NO. | PART NUMBER | R A N K | Q T Y | DESCRIPTION | SERIAL NUMBER / REMARKS |
|------------------------|------------------|------------------|-------------|---|-------------------------|
| 300 - 504 | XB4 - 7300 - 607 | | 2 | SCREW,TAPPING,TRUSS HEAD,M3X6 バインド タッピン ネジ | |
| 505 | XD1 - 1108 - 235 | | 1 | SHIM ヒョウジュン ワッシャ | |
| 506 | XD2 - 1100 - 322 | | 2 | RING,E E リング | |
| 507 | XD2 - 1100 - 502 | | 2 | RING,E E リング | |
| | | | | | |
| | | | | | |
| | | | | | |
| | | | | | |
| | | | | | |
| | | | | | |
| | | | | | |
| | | | | | |

FIGURE 302 FRONT DECK (RIGHT) PAPER STOCK ASSEMBLY
 フロントデッキ (右) 収納庫部

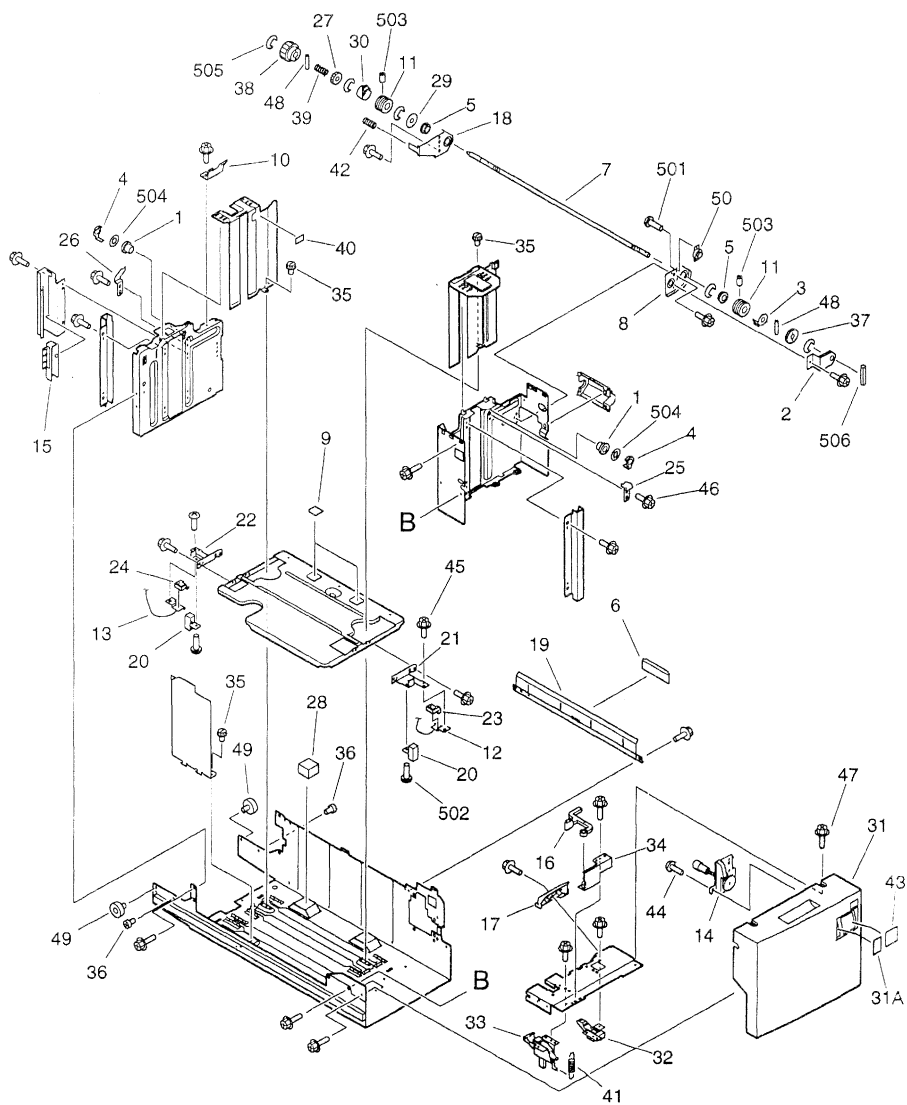


NOTE: This assembly does not include the part shown with key No. 41.
 注: このユニットにKey No. 41の部品は含まれません。

| FIGURE & KEY NO. | PART NUMBER | RANK | QTY | DESCRIPTION | SERIAL NUMBER / REMARKS |
|------------------|------------------|------|-----|--|-------------------------|
| 302 - | FG6 - 2233 - 000 | | 1 | 1.5K RIGHT PAPER STOCK ASS'Y 1. 5K右収納庫部 | |
| 1 | FA6 - 9971 - 000 | | 2 | PULLEY, IDLER アイドラ プーリ | |
| 2 | FA6 - 9986 - 000 | | 1 | HOLDER, DAMPER ダンパ トリツケ バン | |
| 3 | FA6 - 9988 - 020 | | 1 | FLANGE, LIFTER リフト フランジ | |
| 4 | FA6 - 9989 - 000 | | 2 | FLANGE, IDLER アイドラ フランジ | |
| 5 | FA9 - 2112 - 000 | | 2 | BUSHING ブッシング | |
| 6 | FA9 - 3594 - 000 | | 1 | SHEET, SEPARATION 分離シート | |
| 7 | FB2 - 7625 - 000 | | 1 | SHAFT, LIFT リフト軸 | |
| 8 | FB2 - 7652 - 000 | | 1 | SUPPORT, SHAFT, FRONT 軸支板 (前) | |
| 9 | FB2 - 7740 - 020 | | 2 | SHEET, SEPARATION 分離シート | |
| 10 | FB2 - 8465 - 000 | | 2 | PULLEY, LIFTING, FRONT リフト プーリ (前) | |
| 11 | FB2 - 8466 - 000 | | 1 | WIRE, LIFTING, FRONT ワイヤ (前) | |
| 12 | FB2 - 8467 - 000 | | 1 | WIRE, LIFTING, REAR ワイヤ (後) | |
| 13 | FB3 - 8508 - 000 | | 1 | PAPER QUANTITY INDICATOR UNIT 残量表示ユニット | |
| 14 | FB4 - 2026 - 000 | | 1 | LEVER, SLIDE スライド レバー | |
| 15 | FB4 - 5262 - 000 | | 1 | LEVER, HOOK RELEASE フック解除レバー | |
| 16 | FB4 - 5268 - 000 | | 1 | SUPPORT, SHAFT, REAR 軸支板 (後) | |
| 17 | FB4 - 9509 - 000 | | 1 | PLATE, SEPARATION 分離板 | |
| 18 | FC1 - 5049 - 000 | | 2 | BRACKET スライド コマ | |
| 19 | FC1 - 5053 - 000 | | 1 | HOOK, WIRE, FRONT ワイヤ カケ (前) | |
| 20 | FC1 - 5054 - 000 | | 1 | HOOK, WIRE, REAR ワイヤ カケ (後) | |
| 21 | FC1 - 5055 - 000 | | 1 | HOLDER, CABLE, FRONT ワイヤ オサエ (前) | |
| 22 | FC1 - 5056 - 000 | | 1 | HOLDER, CABLE, REAR ワイヤ オサエ (後) | |
| 23 | FC1 - 5059 - 000 | | 1 | SUPPORT, FRONT ササエ イタ (マエ) | |
| 24 | FC1 - 5060 - 000 | | 1 | SUPPORT, REAR ササエ イタ (ウシロ) | |
| 25 | FC1 - 5061 - 000 | | 1 | GEAR, 28T 28T ギア | |
| 26 | FC1 - 5066 - 000 | | 3 | PAD ショウオン パッド | |
| 27 | FC1 - 5080 - 000 | | 1 | PLATE, LIMIT, WIRE ワイヤ キセイ バン | |
| 28 | FC1 - 5081 - 000 | | 1 | FLANGE, REAR 1. 5K リフト フランジ (後) | |
| 29 | FF5 - 7951 - 000 | | 1 | FRONT COVER, RIGHT 前カバー (右) | |

| FIGURE & KEY NO. | PART NUMBER | RANK | QTY | DESCRIPTION | SERIAL NUMBER / REMARKS |
|------------------|------------------|------|-----|---|-------------------------|
| 302 - 29 A | FS6 - 8713 - 000 | | 1 | PLATE, INDEX, PAPER 残量表示プレート | |
| 30 | FF5 - 8150 - 000 | | 1 | LEVER, CAM RELEASE カム解除レバー | |
| 31 | FF5 - 8151 - 000 | | 1 | HOOK フック | |
| 32 | FF5 - 8155 - 000 | | 1 | PLATE, LEVER SUPPORT, RIGHT レバー支板 (右) | |
| 33 | FS2 - 9427 - 000 | | 3 | SCREW, M4X10 ネジ | |
| 34 | FS2 - 9428 - 000 | | 2 | SCREW, M6X6 ネジ | |
| 35 | FS4 - 0012 - 000 | | 1 | GEAR, 27T 27T ギア | |
| 36 | FS4 - 0160 - 000 | | 1 | GEAR, 28T 28T ギア | |
| 37 | FS4 - 2136 - 000 | | 1 | SPRING, COMPRESSION アッシュク バネ | |
| 38 | FS5 - 8618 - 000 | | 1 | LABEL, "MAXIMUM LOAD" 積載制限ラベル | |
| 39 | FS6 - 2983 - 000 | | 1 | SPRING, TENSION ヒツバリ バネ | |
| 40 | FS6 - 2984 - 000 | | 1 | SPRING, COMPRESSION アッシュク バネ | |
| 41 | FS6 - 8711 - 000 | | 1 | LABEL, PAPER SIZE 紙サイズ ラベル | SEE NOTE |
| 42 | XA9 - 0605 - 000 | | 2 | SCREW, M4X8 タイト ネジ | |
| 43 | XA9 - 0629 - 000 | | 5 | SCREW, RS, M4X8 RS タイト ネジ | |
| 44 | XA9 - 0685 - 000 | | 34 | SCREW, RS, M4X6 RS タイト ネジ | |
| 45 | XA9 - 0721 - 000 | | 10 | SCREW, RS, M4X10 RS タイト ネジ | |
| 46 | XD9 - 0104 - 000 | | 2 | PIN, DOWEL ヘイコウ ピン | |
| 47 | XG9 - 0254 - 000 | | 2 | BEARING, ROLLER ローラ ベアリング | |
| 48 | XH9 - 0082 - 000 | | 1 | DAMPER, OIL オイル ダンパ | |
| 501 | XB1 - 2200 - 409 | | 2 | SCREW, MACH., TRUSS HEAD, M2X4 バインド ネジ | |
| 502 | XB1 - 2400 - 609 | | 3 | SCREW, MACH., TRUSS HEAD, M4X6 バインド ネジ | |
| 503 | XB6 - 2300 - 408 | | 4 | SETSCREW, M3X4 ロックカク アナツキ トメネジ | |
| 504 | XD1 - 1108 - 239 | | 2 | SHIM ヒョウジュン ワッシャ | |
| 505 | XD2 - 1100 - 642 | | 5 | RING, E E リング | |
| 506 | XD3 - 1200 - 122 | | 1 | PIN, SPRING スプリング ピン | |

FIGURE 303 FRONT DECK (LEFT) PAPER STOCK ASSEMBLY
 フロントデッキ (左) 収納庫部



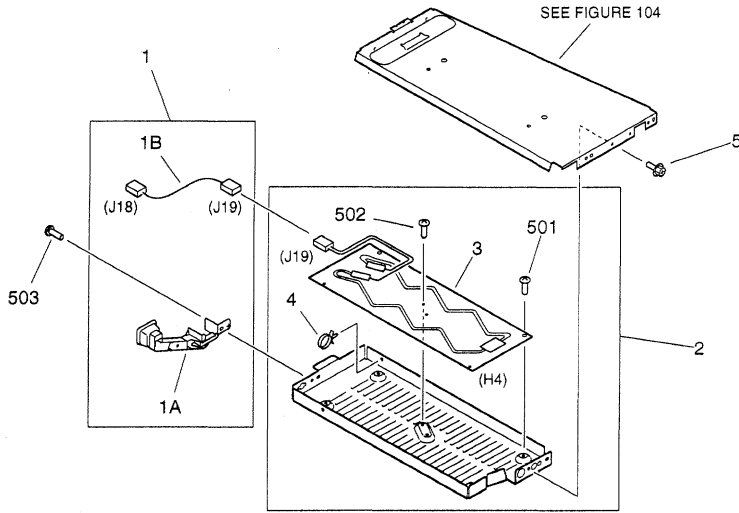
NOTE: This assembly does not include the part shown with key No. 43.
 注: このユニットにKey No. 43の部品は含まれません。

| FIGURE & KEY NO. | PART NUMBER | RANK | QTY | DESCRIPTION | SERIAL NUMBER / REMARKS |
|------------------|------------------|------|-----|--|-------------------------|
| 303 - | FG6 - 2234 - 000 | | 1 | 1.5K LEFT PAPER STOCK ASSEMBLY 1. 5K左収納庫部 | |
| 1 | FA6 - 9971 - 000 | | 2 | PULLEY, IDLER アイドラ プーリ | |
| 2 | FA6 - 9986 - 000 | | 1 | HOLDER, DAMPER ダンパ トリツケ バン | |
| 3 | FA6 - 9988 - 020 | | 1 | FLANGE, LIFTER リフト フランジ | |
| 4 | FA6 - 9989 - 000 | | 2 | FLANGE, IDLER アイドラ フランジ | |
| 5 | FA9 - 2112 - 000 | | 2 | BUSHING ブッシング | |
| 6 | FA9 - 3594 - 000 | | 1 | SHEET, SEPARATION 分離シート | |
| 7 | FB2 - 7625 - 000 | | 1 | SHAFT, LIFT リフト軸 | |
| 8 | FB2 - 7652 - 000 | | 1 | SUPPORT, SHAFT, FRONT 軸支板 (前) | |
| 9 | FB2 - 7740 - 020 | | 2 | SHEET, SEPARATION 分離シート | |
| 10 | FB2 - 7758 - 000 | | 1 | PLATE, JAM STOP, 1 ジャム ストップ (1) | |
| 11 | FB2 - 8465 - 000 | | 2 | PULLEY, LIFTING, FRONT リフト プーリ (前) | |
| 12 | FB2 - 8466 - 000 | | 1 | WIRE, LIFTING, FRONT ワイヤ (前) | |
| 13 | FB2 - 8467 - 000 | | 1 | WIRE, LIFTING, REAR ワイヤ (後) | |
| 14 | FB3 - 8508 - 000 | | 1 | PAPER QUANTITY INDICATOR UNIT 残量表示ユニット | |
| 15 | FB4 - 2026 - 000 | | 1 | LEVER, SLIDE スライド レバー | |
| 16 | FB4 - 5262 - 000 | | 1 | LEVER, HOOK RELEASE フック解除レバー | |
| 17 | FB4 - 5267 - 000 | | 1 | LEVER, SEPARATION RELEASE 分離解除レバー | |
| 18 | FB4 - 5268 - 000 | | 1 | SUPPORT, SHAFT, REAR 軸支板 (後) | |
| 19 | FB4 - 9509 - 000 | | 1 | PLATE, SEPARATION 分離板 | |
| 20 | FC1 - 5049 - 000 | | 2 | BRACKET スライド コマ | |
| 21 | FC1 - 5053 - 000 | | 1 | HOOK, WIRE, FRONT ワイヤ カケ (前) | |
| 22 | FC1 - 5054 - 000 | | 1 | HOOK, WIRE, REAR ワイヤ カケ (後) | |
| 23 | FC1 - 5055 - 000 | | 1 | HOLDER, CABLE, FRONT ワイヤ オサエ (前) | |
| 24 | FC1 - 5056 - 000 | | 1 | HOLDER, CABLE, REAR ワイヤ オサエ (後) | |
| 25 | FC1 - 5059 - 000 | | 1 | SUPPORT, FRONT ササエ イタ (マエ) | |
| 26 | FC1 - 5060 - 000 | | 1 | SUPPORT, REAR ササエ イタ (ウシロ) | |
| 27 | FC1 - 5061 - 000 | | 1 | GEAR, 28T 28T ギア | |
| 28 | FC1 - 5066 - 000 | | 3 | PAD ショウオン パッド | |
| 29 | FC1 - 5080 - 000 | | 1 | PLATE, LIMIT, WIRE ワイヤ キセイ バン | |

| FIGURE & KEY NO. | PART NUMBER | RANK | QTY | DESCRIPTION | SERIAL NUMBER / REMARKS |
|------------------|------------------|------|-----|---|-------------------------|
| 303 - 30 | FC1 - 5081 - 000 | | 1 | FLANGE, REAR 1. 5K リフト フランジ (後) | |
| 31 | FF5 - 7952 - 000 | | 1 | FRONT COVER, LEFT 左前カバー | |
| 31 A | FS6 - 8713 - 000 | | 1 | PLATE, INDEX, PAPER 残量表示プレート | |
| 32 | FF5 - 8150 - 000 | | 1 | LEVER, CAM RELEASE カム解除レバー | |
| 33 | FF5 - 8151 - 000 | | 1 | HOOK フック | |
| 34 | FF5 - 8156 - 000 | | 1 | PLATE, LEVER SUPPORT, LEFT レバー支板 (左) | |
| 35 | FS2 - 9427 - 000 | | 3 | SCREW, M4X10 ネジ | |
| 36 | FS2 - 9428 - 000 | | 2 | SCREW, M6X6 ネジ | |
| 37 | FS4 - 0012 - 000 | | 1 | GEAR, 27T 27T ギア | |
| 38 | FS4 - 0160 - 000 | | 1 | GEAR, 28T 28T ギア | |
| 39 | FS4 - 2136 - 000 | | 1 | SPRING, COMPRESSION アッシュク バネ | |
| 40 | FS5 - 8618 - 000 | | 1 | LABEL, "MAXIMUM LOAD" 積載制限ラベル | |
| 41 | FS6 - 2983 - 000 | | 1 | SPRING, TENSION ヒツバリ バネ | |
| 42 | FS6 - 2984 - 000 | | 1 | SPRING, COMPRESSION アッシュク バネ | |
| 43 | FS6 - 8711 - 000 | | 1 | LABEL, PAPER SIZE 紙サイズ ラベル | SEE NOTE |
| 44 | XA9 - 0605 - 000 | | 2 | SCREW, M4X8 タイト ネジ | |
| 45 | XA9 - 0629 - 000 | | 5 | SCREW, RS, M4X8 RS タイト ネジ | |
| 46 | XA9 - 0685 - 000 | | 34 | SCREW, RS, M4X6 RS タイト ネジ | |
| 47 | XA9 - 0721 - 000 | | 10 | SCREW, RS, M4X10 RS タイト ネジ | |
| 48 | XD9 - 0104 - 000 | | 2 | PIN, DOWEL ヘイコウ ピン | |
| 49 | XG9 - 0254 - 000 | | 2 | BEARING, ROLLER ローラ ベアリング | |
| 50 | XH9 - 0082 - 000 | | 1 | DAMPER, OIL オイル ダンパ | |
| 501 | XB1 - 2200 - 409 | | 2 | SCREW, MACH., TRUSS HEAD, M2X4 バインド ネジ | |
| 502 | XB1 - 2400 - 609 | | 3 | SCREW, MACH., TRUSS HEAD, M4X6 バインド ネジ | |
| 503 | XB6 - 2300 - 408 | | 4 | SETSCREW, M3X4 ロック アナツキ トメネジ | |
| 504 | XD1 - 1108 - 239 | | 2 | SHIM ヒョウジュン ワッシャ | |
| 505 | XD2 - 1100 - 642 | | 7 | RING, E E リング | |
| 506 | XD3 - 1200 - 122 | | 1 | PIN, SPRING スプリング ピン | |

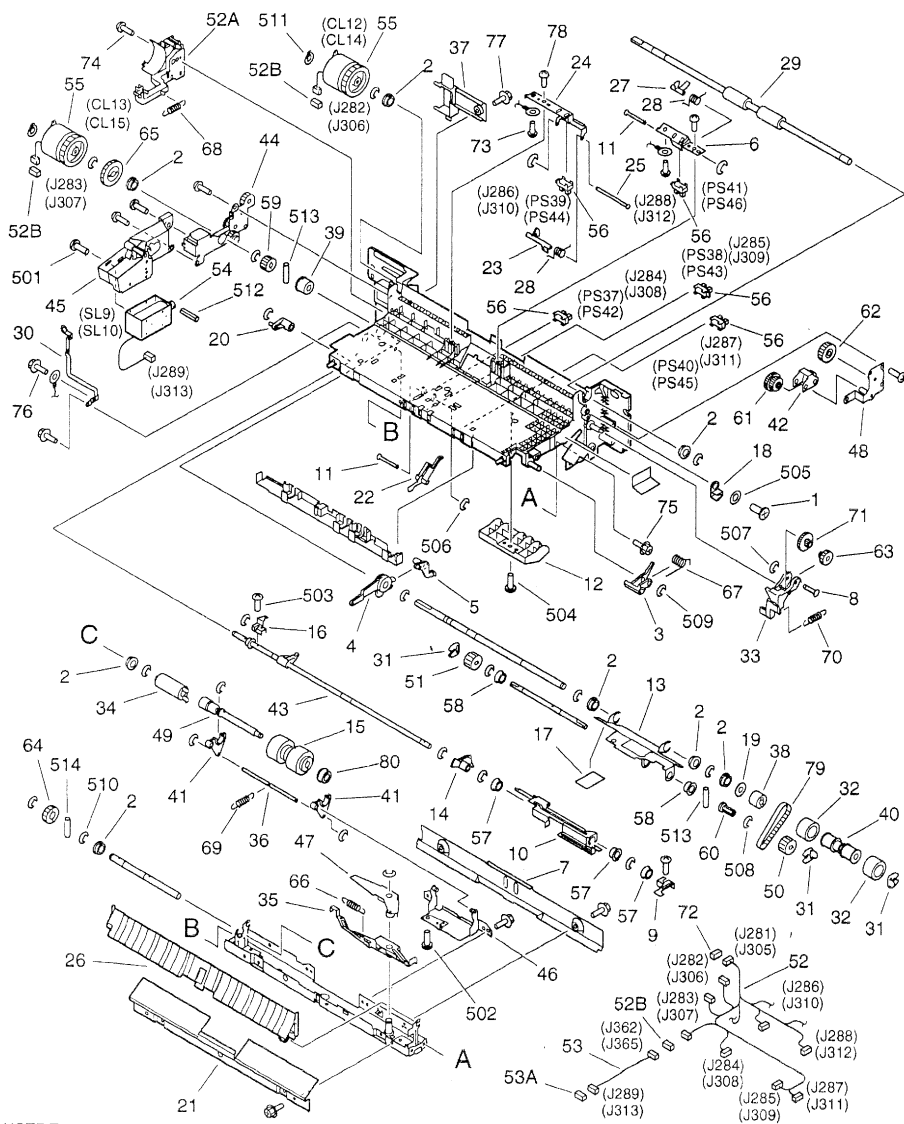
FIGURE 305 CASSETTE HEATER ASSEMBLY

カセットヒータ部



| FIGURE & KEY NO. | PART NUMBER | RANK | QTY | DESCRIPTION | SERIAL NUMBER / REMARKS |
|------------------|------------------|------|-----|--|---------------------------------------|
| 305 - | NPN | | RF | CASSETTE HEATER ASSEMBLY カセット ヒータ部 | 100V ACCESSORY 115/120/220/240V |
| 1 | FG2 - 9195 - 000 | | 1 | CORD GUIDE ASSEMBLY コード ガイド部 | |
| 1 A | FB3 - 9910 - 000 | | 1 | GUIDE, HEATER CABLE ヒータ ガイド | |
| 1 B | FG5 - 9419 - 000 | | 1 | CABLE, HEATER ヒータ中継ケーブル | J18,19 |
| <hr/> | | | | | |
| 2 | FG2 - 9921 - 000 | | 1 | HEATER ASSEMBLY ヒータ ユニット | ACCESSORY 220/240V |
| 3 | FH7 - 4584 - 000 | | 1 | HEATER, CASSETTE カセット ヒータ | 100V H4 J19 |
| | FH7 - 4610 - 000 | | 1 | HEATER ヒータ | ACCESSORY 115/120V H4 J19 |
| | FH7 - 4585 - 000 | | 1 | HEATER, CASSETTE カセット ヒータ | ACCESSORY 220/240V H4 J19 |
| 4 | WT2 - 5041 - 000 | | 1 | CLAMP, CABLE ケーブル クランプ | |
| <hr/> | | | | | |
| 5 | XA9 - 0628 - 000 | | 2 | SCREW,RS,M4X8 RS タイト ネジ | |
| 5 0 1 | XB1 - 2400 - 409 | | 4 | SCREW,MACH.,TRUSS HEAD,M4X4 バインド ネジ | |
| 5 0 2 | XB6 - 7300 - 409 | | 1 | SCREW,TP,M3X4 TP ネジ | |
| 5 0 3 | XB6 - 7400 - 609 | | 1 | SCREW,TP,M4X6 TP ネジ | |

FIGURE 311 LOWER CASSETTE PICK-UP ASSEMBLY カセット下給紙部



NOTE: This assembly does not include the parts shown with key No. 37, 72, and 77.
注: このユニットにKey No. 37、72、77の部品は含まれません。

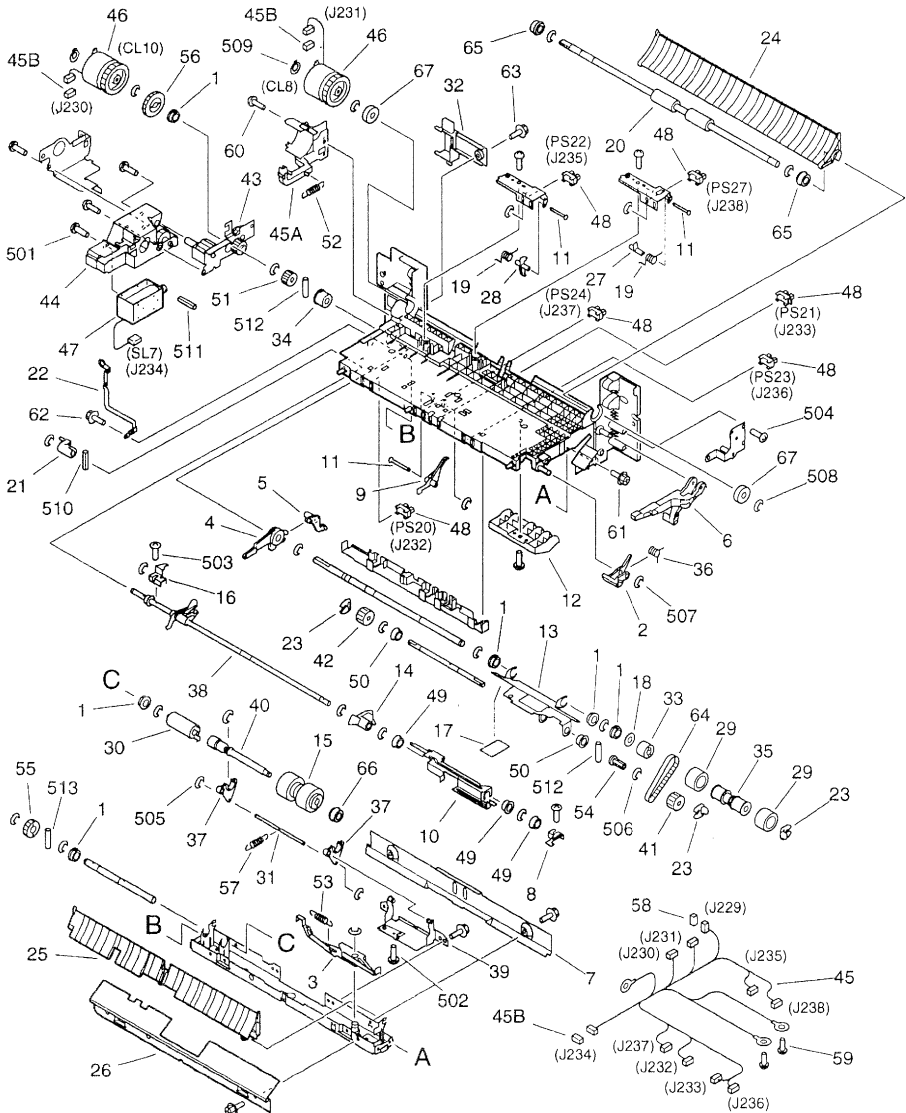
| FIGURE & KEY NO. | PART NUMBER | R A N K | Q' T Y | DESCRIPTION | SERIAL NUMBER / REMARKS |
|------------------------|------------------|------------------|--------------|--|-------------------------|
| 311 - | FG6 - 2235 - 000 | | 2 | LOWER CASSETTE PICK-UP ASSY カセット下給紙部 | |
| 1 | FA6 - 6457 - 000 | | 2 | SCREW,M3X5 ネジ | |
| 2 | FA9 - 2112 - 000 | | 8 | BUSHING ブッシング | |
| 3 | FB2 - 7593 - 000 | | 1 | CAM カム | |
| 4 | FB2 - 7605 - 000 | | 1 | LINK, UP, 1 アップ リンク (1) | |
| 5 | FB2 - 7606 - 000 | | 1 | LINK, UP, 2 アップ リンク (2) | |
| 6 | FB2 - 7613 - 000 | | 1 | MOUNT, SENSOR キューション センサ シダイ | |
| 7 | FB2 - 7616 - 000 | | 1 | GUIDE, FEED ハンソウ ガイド | |
| 8 | FB2 - 7620 - 000 | | 1 | SHAFT, LIFT, UPPER リフタ ヨウドウ ジク (ウエ) | |
| 9 | FB2 - 7624 - 000 | | 1 | PLATE, PICK-UP, FRONT ピックアップ板 (前) | |
| 10 | FB2 - 7631 - 000 | | 1 | PLATE, RELEASE シメン フラッグ カイジョ バン | |
| 11 | FB2 - 7633 - 000 | | 2 | SHAFT, SENSOR センサ シジク | |
| 12 | FB2 - 7635 - 000 | | 1 | PLATE, GUIDE, UPPER ガイド バン (ウエ) | |
| 13 | FB2 - 7641 - 000 | | 1 | PLATE, PICK-UP ピックアップ板 | |
| 14 | FB2 - 7642 - 000 | | 1 | ARM, PAPER カミ アリ アーム | |
| 15 | FB2 - 7777 - 020 | | 1 | ROLLER, SEPARATION 分離ローラ | |
| 16 | FB2 - 8266 - 000 | | 1 | PLATE, PICK-UP, REAR ピックアップ バン (ウシロ) | |
| 17 | FB2 - 8410 - 000 | | 1 | SHEET, PICK-UP ピックアップ シート | |
| 18 | FB2 - 8436 - 000 | | 1 | BUSHING ブッシング | |
| 19 | FB2 - 8512 - 000 | | 1 | SPACER スペーサ | |
| 20 | FB3 - 8333 - 000 | | 1 | CAM, PICK-UP RELEASE 給紙解除カム | |
| 21 | FB3 - 9367 - 000 | | 1 | GUIDE, PICK-UP INLET, RIGHT 給紙入口ガイド (右) | |
| 22 | FB4 - 1202 - 000 | | 1 | FLAG, PAPER 紙面フラッグ | |
| 23 | FB4 - 1978 - 000 | | 1 | LEVER, PICK-UP SENSOR 給紙センサ レバー | |
| 24 | FB4 - 1979 - 000 | | 1 | MOUNT, PICK-UP SENSOR 給紙センサ支台 | |
| 25 | FB4 - 1980 - 000 | | 1 | SHAFT, PICK-UP SENSOR 給紙センサ支軸 | |
| 26 | FB4 - 1982 - 000 | | 1 | GUIDE, OPEN/CLOSE 開閉ガイド | |
| 27 | FB4 - 1983 - 000 | | 1 | LEVER, VERTICAL PATH SENSOR 縦パス センサ レバー | |
| 28 | FB4 - 1995 - 000 | | 2 | SPRING, TORSION ネジリ バネ | |
| 29 | FB4 - 1999 - 000 | | 1 | ROLLER, FEED 搬送ローラ | |

| FIGURE & KEY NO. | PART NUMBER | RANK | QTY | DESCRIPTION | SERIAL NUMBER / REMARKS |
|------------------|------------------|------|-----|---|--------------------------------------|
| 311 - 30 | FB4 - 2004 - 000 | | 1 | PLATE, GROUNDING アース板 | |
| 31 | FB4 - 2007 - 000 | | 3 | RING, RETAINING 止め輪 | |
| 32 | FB4 - 2034 - 000 | | 2 | ROLLER, FEED 搬送ローラ | |
| 33 | FB4 - 3700 - 000 | | 1 | LEVER, LIFTER RELEASE リフタ解除レバー | |
| 34 | FB4 - 4931 - 000 | | 1 | TORQUE, LIMITER トルク リミッタ | |
| 35 | FB4 - 6214 - 000 | | 1 | LEVER, SEPARATION RELEASE, 2 分離解除レバー (2) | |
| 36 | FB4 - 6227 - 000 | | 1 | SHAFT, COUNTER カウンタ軸 | |
| 37 | FB4 - 7835 - 000 | | 1 | COVER, CONNECTOR, PICK-UP コネクタ カバー (給紙) | SEE NOTE |
| 38 | FB4 - 9029 - 000 | | 1 | CLUTCH, ONE-WAY ワンウェイ クラッチ | |
| 39 | FB4 - 9043 - 000 | | 1 | CLUTCH, ONE-WAY ワンウェイ クラッチ | |
| 40 | FB4 - 9513 - 000 | | 1 | COLLAR, FEED ROLLER 搬送ローラ コロ | |
| 41 | FB5 - 2063 - 000 | | 2 | ARM, SEPARATION ROLLER 分離ローラ アーム | |
| 42 | FF5 - 3063 - 030 | | 1 | PLATE, LIFT リフタ ヨウドウ パン | |
| 43 | FF5 - 3220 - 000 | | 1 | SHAFT, PAPER PICK-UP 給紙軸 | |
| 44 | FF5 - 5894 - 000 | | 1 | PLATE, SUPPORT, LOWER 入力支持板 (下) | |
| 45 | FF5 - 5895 - 000 | | 1 | MOUNT, PICK-UP SOLENOID 給紙ソレノイド台 | |
| 46 | FF5 - 6889 - 000 | | 1 | MOUNT, SEPARATION ROLLER 分離ローラ支台 | |
| 47 | FF5 - 6904 - 000 | | 1 | LEVER, SEPARATION RELEASE, 1 分離解除レバー (1) | |
| 48 | FF5 - 6905 - 000 | | 1 | SUPPORT, LIFTER GEAR リフタ ギア支持板 | |
| 49 | FF5 - 7575 - 000 | | 1 | SHAFT, SEPARATION ROLLER 分離ローラ軸 | |
| 50 | FF5 - 7829 - 000 | | 1 | ROLLER, PICK-UP 給紙ローラ | FRONT |
| 51 | FF5 - 7830 - 000 | | 1 | ROLLER, PICK-UP 給紙ローラ | REAR |
| 52 | FG6 - 1832 - 000 | | 1 | CABLE, PAPER PICK-UP カセット給紙束線 | J281-288,362 J305-312,365 |
| 52 A | FB2 - 7607 - 020 | | 1 | PLATE, LIMIT, CLUTCH クラッチ キセイ パン | |
| 52 B | VS1 - 5057 - 002 | | 3 | CONNECTOR, SNAP TIGHT チュウケイ コネクタ | J282,283,362 J306,307,365 |
| 53 | FG6 - 2335 - 000 | | 1 | CABLE, SOLENOID CONNECTING ソレノイド中継束線 | J289,362 J313,365 |
| 53 A | VS1 - 5057 - 002 | | 1 | CONNECTOR, SNAP TIGHT チュウケイ コネクタ | J289,313 |
| 54 | FH7 - 5702 - 000 | | 1 | SOLENOID ソレノイド | SL9 J289 SL10 J313 |
| 55 | FH7 - 5839 - 000 | | 2 | CLUTCH, ELECTROMAGNETIC 電磁クラッチ | CL12,13 J282,283 CL14,15 J306,307 |
| 56 | FH7 - 7462 - 000 | | 5 | PHOTO-INTERRUPTER フォトインタラプタ | PS37-41 J284-288 PS42-46 J308-312 |

| FIGURE & KEY NO. | PART NUMBER | R A N K | Q T Y | DESCRIPTION | SERIAL NUMBER / REMARKS |
|------------------------|------------------|------------------|-------------|--|-------------------------|
| 311 - 57 | FS1 - 1512 - 000 | | 3 | BUSHING ブッシング | |
| 58 | FS1 - 1569 - 000 | | 2 | BUSHING ブッシング | |
| 59 | FS5 - 0338 - 000 | | 1 | GEAR, 16T 16T ギア | |
| 60 | FS5 - 3333 - 000 | | 1 | PULLEY, 16T 16T プーリ | |
| 61 | FS6 - 0048 - 000 | | 1 | GEAR, 16T/46T 16T/46T ギア | |
| 62 | FS6 - 0049 - 000 | | 1 | GEAR, 48T 48T ギア | |
| 63 | FS6 - 0051 - 000 | | 1 | GEAR, 17T/20T 17T/20T ギア | |
| 64 | FS6 - 0053 - 000 | | 1 | GEAR, 20T 20T ギア | |
| 65 | FS6 - 0056 - 000 | | 1 | GEAR, 32T 32T ギア | |
| 66 | FS6 - 2668 - 000 | | 1 | SPRING, TENSION ヒツバリ バネ | |
| 67 | FS6 - 2669 - 000 | | 1 | SPRING, TORSION ネジリ バネ | |
| 68 | FS6 - 2670 - 000 | | 1 | SPRING, TENSION ヒツバリ バネ | |
| 69 | FS6 - 2678 - 000 | | 1 | SPRING, TENSION ヒツバリ バネ | |
| 70 | FS6 - 2742 - 000 | | 1 | SPRING, TENSION ヒツバリ バネ | |
| 71 | FS7 - 0052 - 000 | | 1 | GEAR, 17T/58T 17T/58T ギア | |
| 72 | VS1 - 6319 - 022 | | 1 | CONNECTOR, SNAP TIGHT チュウケイ コネクタ | SEE NOTE J281,305 |
| 73 | XA9 - 0265 - 000 | | 2 | SCREW, W/WASHER, TRUSS HEAD ザツキ バインド ネジ | |
| 74 | XA9 - 0605 - 000 | | 4 | SCREW, M4X8 タイト ネジ | |
| 75 | XA9 - 0628 - 000 | | 6 | SCREW, RS, M4X8 RS タイト ネジ | |
| 76 | XA9 - 0633 - 000 | | 1 | SCREW, RS, M4X8 RS タイト ネジ | |
| 77 | XA9 - 0643 - 000 | | 1 | SCREW, RS, M4X10 RS タイト ネジ | SEE NOTE |
| 78 | XA9 - 0691 - 000 | | 2 | SCREW, SELF TAPPING, M3X8 タツピン ネジ | |
| 79 | XF9 - 0525 - 000 | | 1 | BELT, TIMING, 59T タイミング ベルト | |
| 80 | XG9 - 0242 - 000 | | 1 | BEARING, BALL, MR106ZZMC3D4ML ボール ベアリング | |
| 501 | XB1 - 2300 - 407 | | 3 | SCREW, MACH., TRUSS HEAD, M3X4 バインド ネジ | |
| 502 | XB1 - 2300 - 409 | | 1 | SCREW, MACH., TRUSS HEAD, M3X4 バインド ネジ | |
| 503 | XB1 - 2300 - 609 | | 2 | SCREW, MACH., TRUSS HEAD, M3X6 バインド ネジ | |
| 504 | XB1 - 2400 - 609 | | 4 | SCREW, MACH., TRUSS HEAD, M4X6 バインド ネジ | |
| 505 | XD1 - 1103 - 132 | | 1 | SHIM ヒョウジュン ワッシャ | |
| 506 | XD2 - 1100 - 242 | | 5 | RING, E E リング | |

| FIGURE & KEY NO. | PART NUMBER | R A N K | Q T Y | DESCRIPTION | SERIAL NUMBER / REMARKS |
|------------------------|------------------|------------------|-------------|------------------------|-------------------------|
| 311 - 507 | XD2 - 1100 - 322 | | 1 | RING,E E リング | |
| 508 | XD2 - 1100 - 372 | | 1 | RING,E E リング | |
| 509 | XD2 - 1100 - 502 | | 7 | RING,E E リング | |
| 510 | XD2 - 1100 - 642 | | 11 | RING,E E リング | |
| 511 | XD2 - 2100 - 802 | | 2 | RING,GRIP グリップ リング | |
| 512 | XD3 - 0300 - 082 | | 1 | PIN,SPRING スプリング ピン | |
| 513 | XD3 - 2200 - 102 | | 2 | PIN,DOWEL ヘイコウ ピン | |
| 514 | XD3 - 2200 - 122 | | 1 | PIN,DOWEL ヘイコウ ピン | |
| | | | | | |
| | | | | | |
| | | | | | |
| | | | | | |
| | | | | | |
| | | | | | |
| | | | | | |
| | | | | | |

FIGURE 312 FRONT DECK (RIGHT) PICK-UP ASSEMBLY
フロントデッキ (右) 給紙部



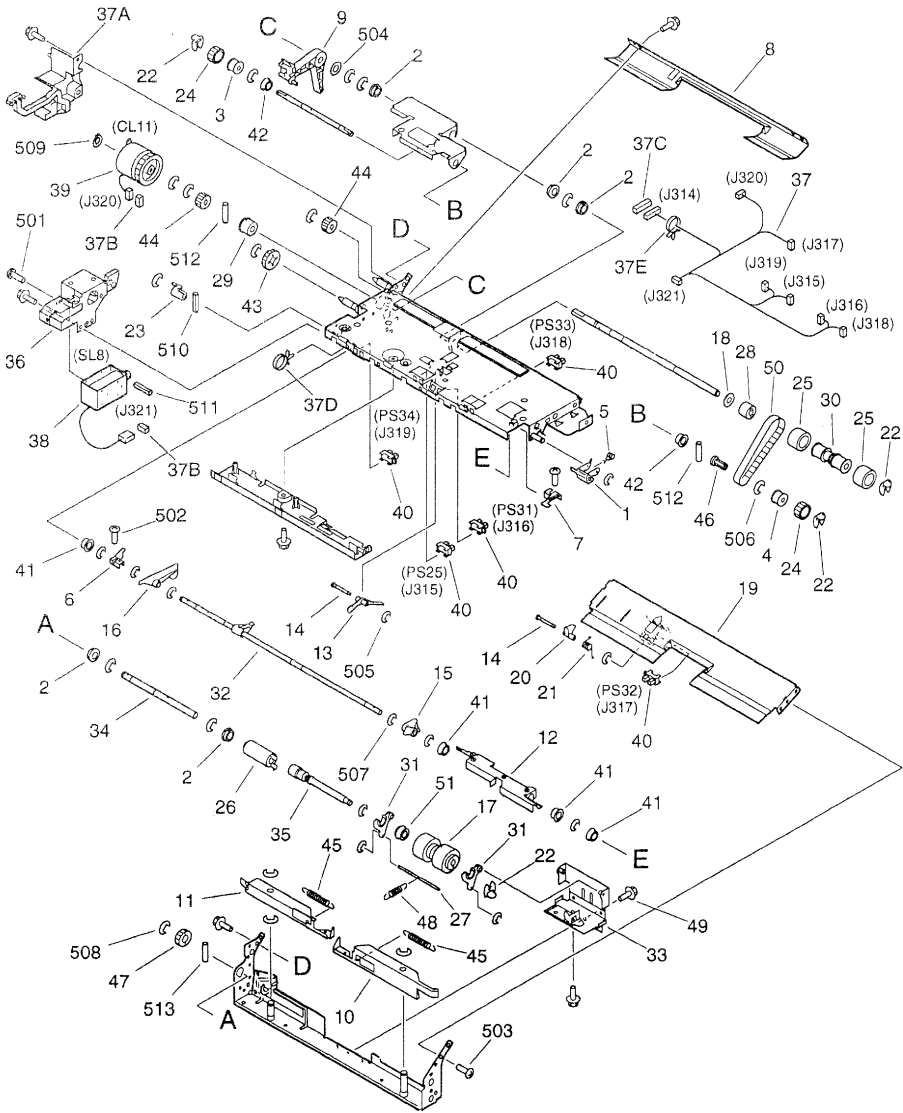
NOTE: This assembly does not include the parts shown with key No. 32, 58, and 63.
 注: このユニットに Key No. 32、58、63の部品は含まれません。

| FIGURE & KEY NO. | PART NUMBER | RANK | QTY | DESCRIPTION | SERIAL NUMBER / REMARKS |
|------------------|------------------|------|-----|--|-------------------------|
| 312 - | FG6 - 2236 - 000 | | 1 | FRONT DECK RIGHT PICK-UP ASS'Y フロント デッキ右給紙部 | |
| 1 | FA9 - 2112 - 000 | | 6 | BUSHING ブッシング | |
| 2 | FB2 - 7593 - 000 | | 1 | CAM カム | |
| 3 | FB2 - 7603 - 000 | | 1 | LEVER, RELEASE カイジョ レバー | |
| 4 | FB2 - 7605 - 000 | | 1 | LINK, UP, 1 アップ リンク (1) | |
| 5 | FB2 - 7606 - 000 | | 1 | LINK, UP, 2 アップ リンク (2) | |
| 6 | FB2 - 7614 - 000 | | 1 | LEVER, RELEASE リフタ カイジョ レバー | |
| 7 | FB2 - 7616 - 000 | | 1 | GUIDE, FEED ハンソウ ガイド | |
| 8 | FB2 - 7624 - 000 | | 1 | PLATE, PICK-UP, FRONT ピックアップ板 (前) | |
| 9 | FB2 - 7630 - 000 | | 1 | FLAG, PAPER 紙面アラック | |
| 10 | FB2 - 7631 - 000 | | 1 | PLATE, RELEASE シメン フラッグ カイジョ バン | |
| 11 | FB2 - 7633 - 000 | | 3 | SHAFT, SENSOR センサ シジク | |
| 12 | FB2 - 7635 - 000 | | 1 | PLATE, GUIDE, UPPER ガイド バン (ウエ) | |
| 13 | FB2 - 7641 - 000 | | 1 | PLATE, PICK-UP ピックアップ板 | |
| 14 | FB2 - 7642 - 000 | | 1 | ARM, PAPER カミ アリ アーム | |
| 15 | FB2 - 7777 - 020 | | 1 | ROLLER, SEPARATION 分離ローラ | |
| 16 | FB2 - 8266 - 000 | | 1 | PLATE, PICK-UP, REAR ピックアップ バン (ウシロ) | |
| 17 | FB2 - 8410 - 000 | | 1 | SHEET, PICK-UP ピックアップ シート | |
| 18 | FB2 - 8512 - 000 | | 1 | SPACER スペーサ | |
| 19 | FB4 - 1995 - 000 | | 2 | SPRING, TORSION ネジリ バネ | |
| 20 | FB4 - 1999 - 000 | | 1 | ROLLER, FEED 搬送ローラ | |
| 21 | FB4 - 2000 - 000 | | 1 | CAM, PICK-UP RELEASE, REAR 給紙解除カム (後) | |
| 22 | FB4 - 2004 - 000 | | 1 | PLATE, GROUNDING アース板 | |
| 23 | FB4 - 2007 - 000 | | 3 | RING, RETAINING 止め輪 | |
| 24 | FB4 - 2010 - 000 | | 1 | GUIDE, JOINT ジョイント ガイド | |
| 25 | FB4 - 2012 - 000 | | 1 | GUIDE, OPEN/CLOSE, RIGHT 開閉ガイド (右) | |
| 26 | FB4 - 2013 - 000 | | 1 | GUIDE, PICK-UP INLET 給紙入口ガイド | |
| 27 | FB4 - 2014 - 000 | | 1 | LEVER, SENSOR センサ レバー | |
| 28 | FB4 - 2016 - 000 | | 1 | LEVER, PICK-UP SENSOR, RIGHT 給紙センサ レバー (右) | |
| 29 | FB4 - 2034 - 000 | | 2 | ROLLER, FEED 搬送ローラ | |

| FIGURE & KEY NO. | PART NUMBER | R A N K | Q T Y | DESCRIPTION | SERIAL NUMBER / REMARKS |
|------------------------|------------------|------------------|-------------|--|--------------------------------|
| 312 - 30 | FB4 - 4931 - 000 | | 1 | TORQUE, LIMITER トルク リミッタ | |
| 31 | FB4 - 6227 - 000 | | 1 | SHAFT, COUNTER カウンタ軸 | |
| 32 | FB4 - 7835 - 000 | | 1 | COVER, CONNECTOR, PICK-UP コネクタ カバー (給紙) | SEE NOTE |
| 33 | FB4 - 9029 - 000 | | 1 | CLUTCH, ONE-WAY ワンウェイ クラッチ | |
| 34 | FB4 - 9043 - 000 | | 1 | CLUTCH, ONE-WAY ワンウェイ クラッチ | |
| 35 | FB4 - 9513 - 000 | | 1 | COLLAR, FEED ROLLER 搬送ローラ コロ | |
| 36 | FB5 - 0554 - 000 | | 1 | SPRING, TORSION ネジリ バネ | |
| 37 | FB5 - 2063 - 000 | | 2 | ARM, SEPARATION ROLLER 分離ローラ アーム | |
| 38 | FF5 - 3228 - 000 | | 1 | SHAFT, PICK-UP, UPPER ピックアップ軸 (上) | |
| 39 | FF5 - 6889 - 000 | | 1 | MOUNT, SEPARATION ROLLER 分離ローラ支台 | |
| 40 | FF5 - 7575 - 000 | | 1 | SHAFT, SEPARATION ROLLER 分離ローラ軸 | |
| 41 | FF5 - 7829 - 000 | | 1 | ROLLER, PICK-UP 給紙ローラ | FRONT |
| 42 | FF5 - 7830 - 000 | | 1 | ROLLER, PICK-UP 給紙ローラ | REAR |
| 43 | FF5 - 7832 - 000 | | 1 | SUPPORT, PLATE, RIGHT 入力支持板 (右) | |
| 44 | FF5 - 7833 - 000 | | 1 | MOUNT, SOLENOID, RIGHT ソレノイド台 (右) | |
| 45 | FG6 - 1834 - 000 | | 1 | CABLE, RIGHT DECK 右デッキ給紙索線 | J229-238 |
| 45 A | FB4 - 2009 - 000 | | 1 | PLATE, CLUTCH LIMIT, RIGHT クラッチ規制板 (右) | |
| 45 B | VS1 - 5057 - 002 | | 3 | CONNECTOR, SNAP TIGHT チュウケイ コネクタ | J230,231,234 |
| 46 | FH7 - 5826 - 000 | | 2 | CLUTCH, ELECTROMAGNETIC 電磁クラッチ | CL8,10 J231,230 |
| 47 | FH7 - 5827 - 000 | | 1 | SOLENOID ソレノイド | SL7 J234 |
| 48 | FH7 - 7462 - 000 | | 6 | PHOTO-INTERRUPTER フォトインタラプタ | PS20-24,27 J232,233,235-238 |
| 49 | FS1 - 1512 - 000 | | 3 | BUSHING ブッシング | |
| 50 | FS1 - 1569 - 000 | | 2 | BUSHING ブッシング | |
| 51 | FS5 - 0338 - 000 | | 1 | GEAR, 16T 16T ギア | |
| 52 | FS5 - 2911 - 000 | | 1 | SPRING, TENSION ヒツバリ バネ | |
| 53 | FS5 - 2914 - 000 | | 1 | SPRING, TENSION ヒツバリ バネ | |
| 54 | FS5 - 3333 - 000 | | 1 | PULLEY 16T 16T プーリ | |
| 55 | FS6 - 0053 - 000 | | 1 | GEAR, 20T 20T ギア | |
| 56 | FS6 - 0056 - 000 | | 1 | GEAR, 32T 32T ギア | |
| 57 | FS6 - 2678 - 000 | | 1 | SPRING, TENSION ヒツバリ バネ | |

| FIGURE & KEY NO. | PART NUMBER | R A N K | Q T Y | DESCRIPTION | SERIAL NUMBER / REMARKS |
|------------------------|------------------|------------------|-------------|--|-------------------------|
| 312 - 58 | VS1 - 6319 - 024 | | 1 | CONNECTOR, SNAP TIGHT チュウケイ コネクタ | SEE NOTE J229 |
| 59 | XA9 - 0265 - 000 | | 2 | SCREW, W/WASHER, TRUSS HEAD ザツキ バインド ネジ | |
| 60 | XA9 - 0605 - 000 | | 6 | SCREW, M4X8 タイト ネジ | |
| 61 | XA9 - 0628 - 000 | | 9 | SCREW, RS, M4X8 RS タイト ネジ | |
| 62 | XA9 - 0633 - 000 | | 1 | SCREW, RS, M4X8 RS タイト ネジ | |
| 63 | XA9 - 0643 - 000 | | 1 | SCREW, RS, M4X10 RS タイト ネジ | SEE NOTE |
| 64 | XF9 - 0525 - 000 | | 1 | BELT, TIMING, 59T タイミング ベルト | |
| 65 | XG9 - 0211 - 000 | | 2 | BALL BEARING, MF128ZZ1MC3D4M ボール ベアリング | |
| 66 | XG9 - 0242 - 000 | | 1 | BEARING, BALL, MR106ZZMC3D4ML ボール ベアリング | |
| 67 | XG9 - 0250 - 000 | | 2 | BEARING, BALL ボール ベアリング | |
| 501 | XB1 - 2300 - 407 | | 3 | SCREW, MACH., TRUSS HEAD, M3X4 バインド ネジ | |
| 502 | XB1 - 2300 - 409 | | 1 | SCREW, MACH., TRUSS HEAD, M3X4 バインド ネジ | |
| 503 | XB1 - 2300 - 609 | | 3 | SCREW, MACH., TRUSS HEAD, M3X6 バインド ネジ | |
| 504 | XB1 - 2400 - 609 | | 3 | SCREW, MACH., TRUSS HEAD, M4X6 バインド ネジ | |
| 505 | XD2 - 1100 - 242 | | 4 | RING, E E リング | |
| 506 | XD2 - 1100 - 322 | | 1 | RING, E E リング | |
| 507 | XD2 - 1100 - 502 | | 8 | RING, E E リング | |
| 508 | XD2 - 1100 - 642 | | 13 | RING, E E リング | |
| 509 | XD2 - 2100 - 802 | | 2 | RING, GRIP グリップ リング | |
| 510 | XD3 - 1200 - 102 | | 1 | PIN, SPRING スプリング ピン | |
| 511 | XD3 - 1300 - 102 | | 1 | PIN, SPRING スプリング ピン | |
| 512 | XD3 - 2200 - 102 | | 5 | PIN, DOWEL ヘイコウ ピン | |
| 513 | XD3 - 2200 - 122 | | 1 | PIN, DOWEL ヘイコウ ピン | |

FIGURE 313 FRONT DECK (LEFT) PICK-UP ASSEMBLY
フロントデッキ (左) 給紙部



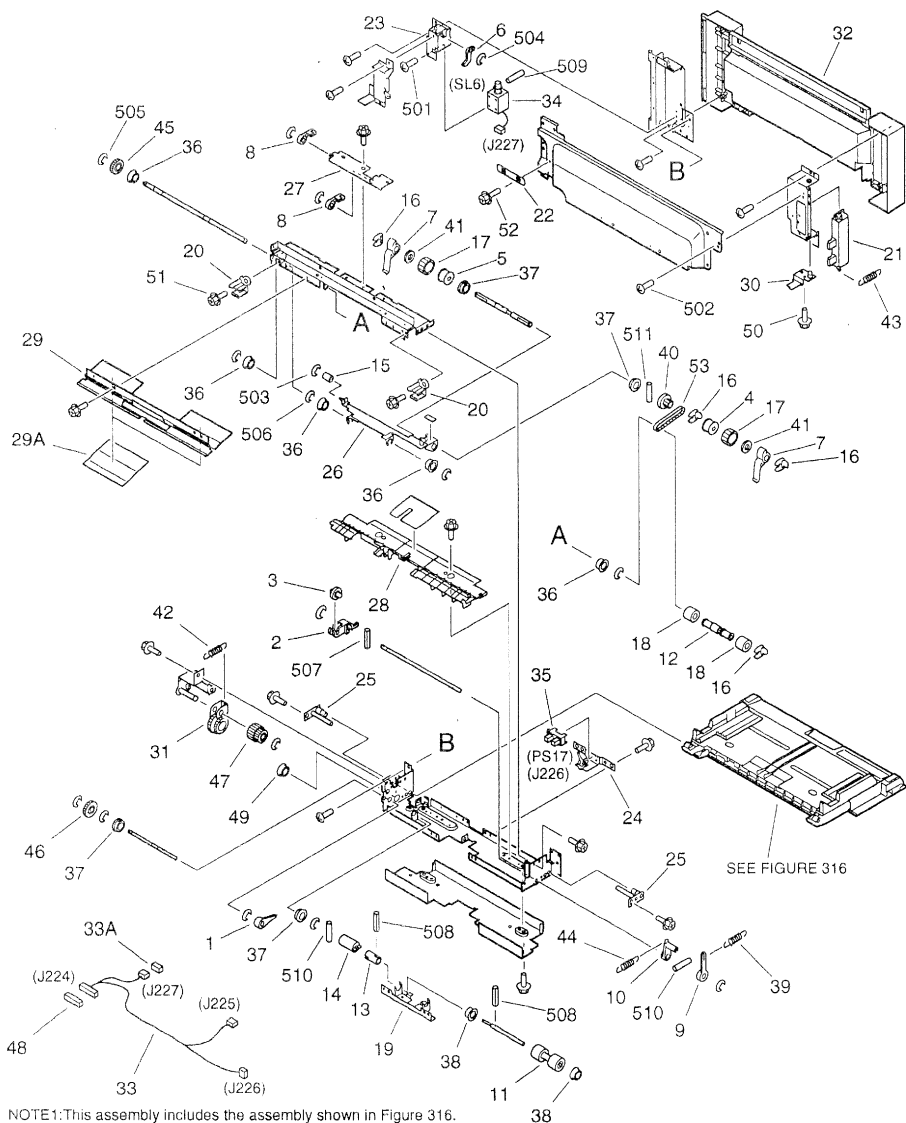
| FIGURE & KEY NO. | PART NUMBER | R A N K | Q T Y | DESCRIPTION | SERIAL NUMBER / REMARKS |
|------------------------|------------------|------------------|-------------|--|-------------------------|
| 313 - | FG6 - 2237 - 000 | | 1 | FRONT DECK LEFT PICK-UP ASS'Y フロント デッキ左給紙部 | |
| 1 | FA5 - 2872 - 000 | | 1 | ARM, RELEASE, ROLLER, FRONT 給紙ローラ解除アーム (前) | |
| 2 | FA9 - 2112 - 000 | | 5 | BUSHING ブッシング | |
| 3 | FB1 - 6995 - 000 | | 1 | COLLAR, PICK-UP ROLLER, REAR 給紙ローラ カラー (後) | |
| 4 | FB1 - 7022 - 000 | | 1 | COLLAR, PICK-UP ROLLER, FRONT 給紙ローラ カラー (前) | |
| 5 | FB1 - 7070 - 000 | | 1 | SPRING, TORSION ネジリ バネ | |
| 6 | FB2 - 7623 - 000 | | 1 | PLATE, PICK-UP, REAR ピックアップ板 (後) | |
| 7 | FB2 - 7624 - 000 | | 1 | PLATE, PICK-UP, FRONT ピックアップ板 (前) | |
| 8 | FB2 - 7693 - 000 | | 1 | GUIDE, PICK-UP, UPPER 給紙ガイド (上) | |
| 9 | FB2 - 7715 - 000 | | 1 | LINK, RELEASE 解除リンク | |
| 10 | FB2 - 7716 - 000 | | 1 | PLATE, RELEASE 分離解除リンク板 | |
| 11 | FB2 - 7717 - 000 | | 1 | PLATE, RELEASE 分離解除リンク板 | |
| 12 | FB2 - 7718 - 000 | | 1 | PLATE, RELEASE LEVER 紙面レバー解除板 | |
| 13 | FB2 - 7720 - 000 | | 1 | LEVER, PAPER 紙面レバー | |
| 14 | FB2 - 7721 - 000 | | 2 | SHAFT, PAPER LEVER 紙面レバー軸 | |
| 15 | FB2 - 7722 - 000 | | 1 | LEVER, PAPER SENSOR 紙無しレバー | |
| 16 | FB2 - 7723 - 000 | | 1 | LEVER, LIMITER リミッタ レバー | |
| 17 | FB2 - 7777 - 020 | | 1 | ROLLER, SEPARATION 分離ローラ | |
| 18 | FB2 - 8512 - 000 | | 1 | SPACER スペーサ | |
| 19 | FB4 - 1992 - 000 | | 1 | GUIDE, PICK-UP, LOWER 給紙ガイド (下) | |
| 20 | FB4 - 1994 - 000 | | 1 | LEVER, PICK-UP SENSOR, LEFT 給紙センサ レバー (左) | |
| 21 | FB4 - 1996 - 000 | | 1 | SPRING, TENSION ネジリ バネ | |
| 22 | FB4 - 2007 - 000 | | 3 | RING, RETAINING 止め輪 | |
| 23 | FB4 - 2031 - 000 | | 1 | CAM, PICK-UP RELEASE, REAR 給紙解除カム (後) | |
| 24 | FB4 - 2033 - 000 | | 2 | ROLLER, PICK-UP 給紙ローラ | |
| 25 | FB4 - 2034 - 000 | | 2 | ROLLER, FEED 搬送ローラ | |
| 26 | FB4 - 4931 - 000 | | 1 | TORQUE, LIMITER トルク リミッタ | |
| 27 | FB4 - 6227 - 000 | | 1 | SHAFT, COUNTER カウンタ軸 | |
| 28 | FB4 - 9029 - 000 | | 1 | CLUTCH, ONE-WAY ワンウェイ クラッチ | |
| 29 | FB4 - 9043 - 000 | | 1 | CLUTCH, ONE-WAY ワンウェイ クラッチ | |

| FIGURE & KEY NO. | PART NUMBER | R A N K | Q' T Y | DESCRIPTION | SERIAL NUMBER / REMARKS |
|------------------------|------------------|------------------|--------------|--|-------------------------|
| 313 - 30 | FB4 - 9513 - 000 | | 1 | COLLAR, FEED ROLLER 搬送ローラ コロ | |
| 31 | FB5 - 2063 - 000 | | 2 | ARM, SEPARATION ROLLER 分離ローラ アーム | |
| 32 | FF5 - 3221 - 000 | | 1 | SHAFT, PICK-UP, LEFT ピックアップ軸 (左) | |
| 33 | FF5 - 6890 - 000 | | 1 | MOUNT, SEPARATION ROLLER 分離ローラ支台 | |
| 34 | FF5 - 7540 - 000 | | 1 | SHAFT, SEPARATION DRIVE 分離駆動軸 | |
| 35 | FF5 - 7575 - 000 | | 1 | SHAFT, SEPARATION ROLLER 分離ローラ軸 | |
| 36 | FF5 - 7840 - 000 | | 1 | MOUNT, SOLENOID, LEFT ソレノイド台 (左) | |
| 37 | FG6 - 1836 - 000 | | 1 | CABLE, LEFT DECK 左デッキ給紙束線 | J314-321 |
| 37 A | FB2 - 7724 - 000 | | 1 | GUIDE, CABLE ソクセン ガイド | |
| 37 B | VS1 - 5057 - 002 | | 2 | CONNECTOR, SNAP TIGHT チュウケイ コネクタ | J320,321 |
| 37 C | VS1 - 6319 - 020 | | 1 | CONNECTOR, SNAP TIGHT チュウケイ コネクタ | J314 |
| 37 D | WT2 - 5178 - 000 | | 4 | CLIP, CABLE ロックング ワイヤ サドル | |
| 37 E | WT2 - 5565 - 000 | | 1 | CLAMP, CABLE ソクセン オサエ | |
| 38 | FH7 - 5827 - 000 | | 1 | SOLENOID ソレノイド | SL8 J321 |
| 39 | FH7 - 5839 - 000 | | 1 | CLUTCH, ELECTROMAGNETIC 電磁クラッチ | CL11 J320 |
| 40 | FH7 - 7462 - 000 | | 5 | PHOTO-INTERRUPTER フォトインタラプタ | PS25,31-34 J315-319 |
| 41 | FS1 - 1512 - 000 | | 4 | BUSHING ブッシング | |
| 42 | FS1 - 1569 - 000 | | 2 | BUSHING ブッシング | |
| 43 | FS2 - 0544 - 000 | | 1 | GEAR, 24T 24T ギア | |
| 44 | FS5 - 0338 - 000 | | 2 | GEAR, 16T 16T ギア | |
| 45 | FS5 - 2919 - 000 | | 2 | SPRING, TENSION ヒツバリ バネ | |
| 46 | FS5 - 3333 - 000 | | 1 | PULLEY, 16T 16T プーリ | |
| 47 | FS6 - 0053 - 000 | | 1 | GEAR, 20T 20T ギア | |
| 48 | FS6 - 2678 - 000 | | 1 | SPRING, TENSION ヒツバリ バネ | |
| 49 | XA9 - 0628 - 000 | | 11 | SCREW, RS, M4X8 RS タイト ネジ | |
| 50 | XF9 - 0525 - 000 | | 1 | BELT, TIMING, 59T タイミング ベルト | |
| 51 | XG9 - 0242 - 000 | | 1 | BEARING, BALL, MR106ZZMC3D4ML ボール ベアリング | |
| 501 | XB1 - 2300 - 409 | | 2 | SCREW, MACH., TRUSS HEAD, M3X4 バインド ネジ | |
| 502 | XB1 - 2300 - 609 | | 3 | SCREW, MACH., TRUSS HEAD, M3X6 バインド ネジ | |
| 503 | XB1 - 2400 - 809 | | 1 | SCREW, MACH., TRUSS HEAD, M4X8 バインド ネジ | |

| FIGURE & KEY NO. | PART NUMBER | RANK | QTY | DESCRIPTION | SERIAL NUMBER / REMARKS |
|------------------|------------------|------|-----|------------------------|-------------------------|
| 313 - 504 | XD1 - 1108 - 226 | | 1 | SHIM ヒョウジュン ワッシャ | |
| 505 | XD2 - 1100 - 242 | | 4 | RING,E E リング | |
| 506 | XD2 - 1100 - 322 | | 1 | RING,E E リング | |
| 507 | XD2 - 1100 - 502 | | 9 | RING,E E リング | |
| 508 | XD2 - 1100 - 642 | | 13 | RING,E E リング | |
| 509 | XD2 - 2100 - 802 | | 1 | RING,GRIP グリップ リング | |
| 510 | XD3 - 1200 - 102 | | 1 | PIN,SPRING スプリング ピン | |
| 511 | XD3 - 1300 - 102 | | 1 | PIN,SPRING スプリング ピン | |
| 512 | XD3 - 2200 - 102 | | 2 | PIN,DOWEL ハイコウ ピン | |
| 513 | XD3 - 2200 - 122 | | 1 | PIN,DOWEL ハイコウ ピン | |
| | | | | | |
| | | | | | |
| | | | | | |
| | | | | | |
| | | | | | |

FIGURE 315 MULTI FEED ASSEMBLY

手差し給紙部



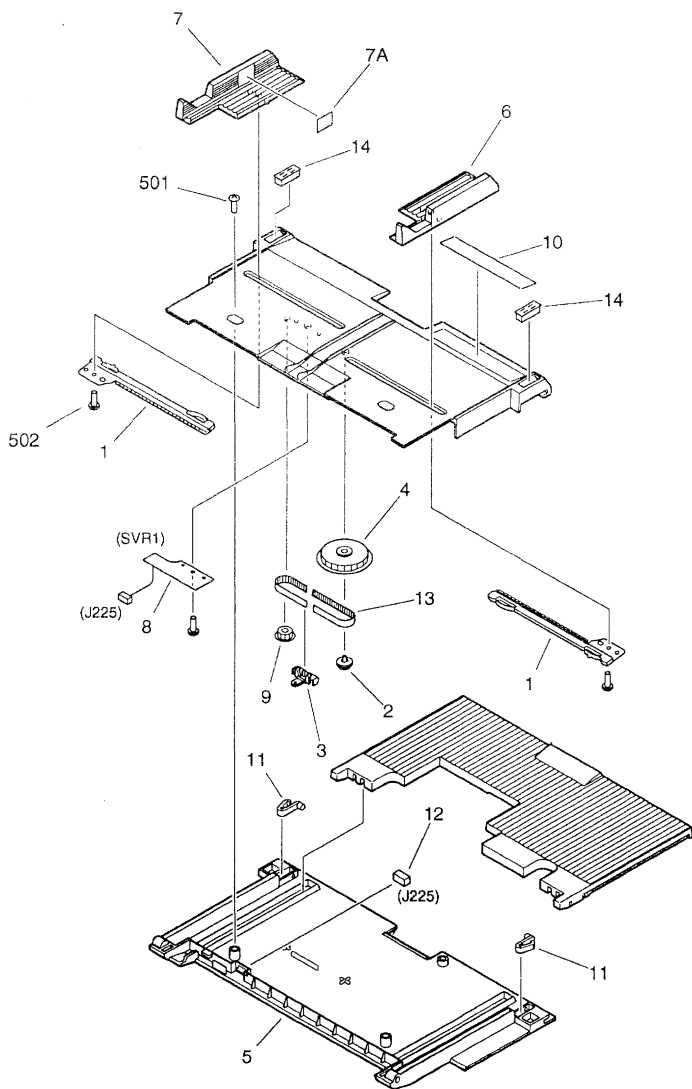
NOTE1: This assembly includes the assembly shown in Figure 316.
 NOTE2: This assembly does not include the part shown with key No.48.
 注1: このユニットはFigure316のユニットを含みます。
 注2: このユニットにKey No. 48の部品は含まれません。

| FIGURE & KEY NO. | PART NUMBER | R A N K | Q' T Y | DESCRIPTION | SERIAL NUMBER / REMARKS |
|------------------------|------------------|------------------|--------------|--|-------------------------|
| 315 - | FG6 - 1990 - 000 | | 1 | MULTI FEED ASSEMBLY マルチ手差し部 | SEE NOTE 1 |
| 1 | FA5 - 4266 - 000 | | 1 | ARM アーム | |
| 2 | FA6 - 7737 - 000 | | 1 | ARM, RETARD リタード アーム | |
| 3 | FA6 - 8071 - 000 | | 1 | ROLLER コロ | |
| 4 | FB1 - 6995 - 000 | | 1 | COLLAR, PICK-UP ROLLER, REAR 給紙ローラ カラー (後) | |
| 5 | FB1 - 7022 - 000 | | 1 | COLLAR, PICK-UP ROLLER, FRONT 給紙ローラ カラー (前) | |
| 6 | FB2 - 7515 - 020 | | 1 | ARM, PICK-UP ピック アップ アーム | |
| 7 | FB2 - 7528 - 000 | | 2 | SHUTTER シャッター | |
| 8 | FB2 - 7529 - 020 | | 2 | BLOCK, SHUTTER STOP シャッター ストップ | |
| 9 | FB2 - 7537 - 000 | | 1 | LEVER, PRESSURE カアツ レバー | |
| 10 | FB2 - 7542 - 000 | | 1 | LEVER, RELEASE アツ カイジョ レバー | |
| 11 | FB2 - 7545 - 000 | | 1 | ROLLER, SPONGE スポンジ ローラ | |
| 12 | FB2 - 7558 - 000 | | 1 | COLLAR, FEED ROLLER 搬送ローラ コロ | |
| 13 | FB2 - 8227 - 000 | | 1 | COUPLING カップリング | |
| 14 | FB2 - 8228 - 000 | | 1 | TORQUE LIMIT トルク リミッタ | |
| 15 | FB2 - 8384 - 000 | | 1 | ROLLER, PICK-UP ピックアップ コロ | |
| 16 | FB4 - 2007 - 000 | | 4 | RING, RETAINING 止め輪 | |
| 17 | FB4 - 2033 - 000 | | 2 | ROLLER, PICK-UP 給紙ローラ | |
| 18 | FB4 - 2035 - 000 | | 2 | ROLLER, FEED ROLLER 搬送ローラ | |
| 19 | FB4 - 3750 - 000 | | 1 | MOUNT, SEPARATION ROLLER 分離ローラ台 | |
| 20 | FB4 - 3759 - 000 | | 1 | GUIDE, POSITIONING 位置決めガイド | |
| 21 | FB4 - 3772 - 000 | | 1 | HANDLE, MULTI FEED DOOR マルチ扉ハンドル | |
| 22 | FB4 - 7840 - 000 | | 1 | TAPE, SUPPORT 支えテープ | |
| 23 | FF5 - 2939 - 000 | | 1 | PLATE, SOLENOID ソレノイド パン | |
| 24 | FF5 - 2943 - 000 | | 1 | MOUNT, SENSOR センサ ダイ | |
| 25 | FF5 - 2945 - 000 | | 2 | PLATE, TRAY STOP トレイ コチイ パン | |
| 26 | FF5 - 3088 - 040 | | 1 | PLATE, PICK-UP ピック アップ パン | |
| 27 | FF5 - 3103 - 000 | | 1 | PLATE, SHUTTER シャッター パン | |
| 28 | FF5 - 3135 - 020 | | 1 | PLATE, GUIDE PAPER マルチ ナカイタ | |
| 29 | FF5 - 7673 - 000 | | 1 | GUIDE, UPPER マルチ上ガイド | |

| FIGURE & KEY NO. | PART NUMBER | RANK | QTY | DESCRIPTION | SERIAL NUMBER / REMARKS |
|------------------|---------------------|------|-----|--|-------------------------|
| 315 - 29 A | FB4 - 3762 - 000 | | 2 | SHEET, GUIDE ガイド シート | |
| | 30 FF5 - 7674 - 000 | | 1 | PLATE, MULTI FEED DOOR SWITCH マルチ扉スイッチ板 | |
| | 31 FF5 - 7675 - 000 | | 1 | GEAR, SWING 揺動ギア | |
| | 32 FF5 - 8157 - 000 | | 1 | DOOR, MULTI FEED マルチ扉 | |
| | 33 FG6 - 1866 - 000 | | 1 | CABLE, MULTI マルチ索線 | J224-227 |
| 33 A | VS1 - 5057 - 003 | | 1 | CONNECTOR, SNAP TIGHT チュウケイ コネクタ | J227 |
| | 34 FH7 - 5894 - 000 | | 1 | SOLENOID ソレノイド | SL6 J227 |
| | 35 FH7 - 7462 - 000 | | 1 | PHOTO-INTERRUPTER フォトインタラプタ | PS17 J226 |
| | 36 FS1 - 1512 - 000 | | 7 | BUSHING ブッシング | |
| | 37 FS1 - 1569 - 000 | | 3 | BUSHING ブッシング | |
| | 38 FS2 - 1357 - 000 | | 2 | BUSHING ブッシング | |
| | 39 FS5 - 2910 - 000 | | 1 | SPRING, TENSION ヒツバリ バネ | |
| | 40 FS5 - 3331 - 000 | | 1 | PULLEY, 14T 14T プーリ | |
| | 41 FS5 - 6581 - 000 | | 2 | SPACER, PICK-UP SHAFT 給紙軸スベサ | |
| | 42 FS6 - 2892 - 000 | | 1 | SPRING, TENSION ヒツバリ バネ | |
| | 43 FS6 - 2893 - 000 | | 1 | SPRING, TENSION ヒツバリ バネ | |
| | 44 FS6 - 2985 - 000 | | 1 | SPRING, TENSION ヒツバリ バネ | |
| | 45 FS7 - 0039 - 000 | | 1 | GEAR, 16T 16T ギア | |
| | 46 FS7 - 0040 - 000 | | 1 | GEAR, 20T 20T ギア | |
| | 47 FS7 - 0041 - 000 | | 1 | GEAR, 16T/20T 16T/20T ギア | |
| | 48 VS1 - 5057 - 012 | | 1 | CONNECTOR, SNAP TIGHT チュウケイ コネクタ | SEE NOTE 2 J224 |
| | 49 WT2 - 5189 - 000 | | 1 | BUSHING ブッシング | |
| | 50 XA9 - 0628 - 000 | | 4 | SCREW,RS,M4X8 RS タイト ネジ | |
| | 51 XA9 - 0628 - 000 | | 14 | SCREW,RS,M4X8 RS タイト ネジ | |
| | 52 XA9 - 0721 - 000 | | 1 | SCREW,RS,M4X10 RS タイト ネジ | |
| | 53 XF9 - 0502 - 000 | | 1 | BELT, TIMING タイミング ベルト | |
| 50.1 | XB1 - 2300 - 409 | | 2 | SCREW,MACH.,TRUSS HEAD,M3X4 バインド ネジ | |
| 50.2 | XB1 - 2400 - 609 | | 20 | SCREW,MACH.,TRUSS HEAD,M4X6 バインド ネジ | |
| 50.3 | XD2 - 1100 - 242 | | 5 | RING,E E リング | |
| 50.4 | XD2 - 1100 - 322 | | 1 | RING,E E リング | |

| FIGURE & KEY NO. | PART NUMBER | R A N K | Q' T Y | DESCRIPTION | SERIAL NUMBER / REMARKS |
|------------------------|------------------|------------------|--------------|------------------------|-------------------------|
| 315 - 505 | XD2 - 1100 - 322 | | 3 | RING,E E リング | |
| 506 | XD2 - 1100 - 502 | | 11 | RING,E E リング | |
| 507 | XD3 - 1200 - 102 | | 1 | PIN,SPRING スプリング ピン | |
| 508 | XD3 - 1200 - 122 | | 2 | PIN,SPRING スプリング ピン | |
| 509 | XD3 - 2200 - 082 | | 1 | PIN,DOWEL ヘイコウ ピン | |
| 510 | XD3 - 2200 - 102 | | 3 | PIN,DOWEL ヘイコウ ピン | |
| 511 | XD3 - 2200 - 122 | | 1 | PIN,DOWEL ヘイコウ ピン | |
| | | | | | |
| | | | | | |
| | | | | | |
| | | | | | |
| | | | | | |
| | | | | | |
| | | | | | |
| | | | | | |
| | | | | | |
| | | | | | |
| | | | | | |
| | | | | | |
| | | | | | |
| | | | | | |
| | | | | | |
| | | | | | |

FIGURE 316 MULTI FEED TRAY ASSEMBLY
手差し給紙トレイ部



NOTE1: This assembly is included in the assembly shown in Figure 315.

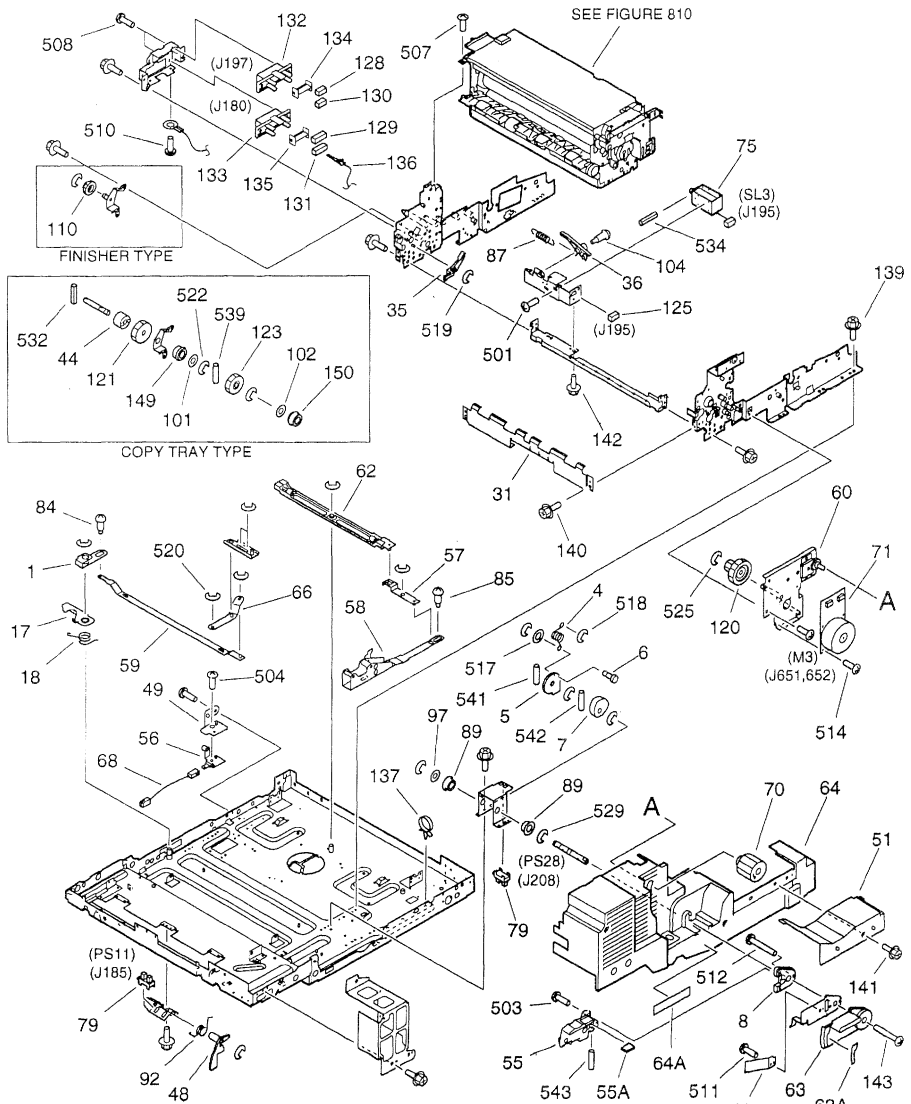
NOTE2: This assembly does not include the part shown with key No. 10.

注1: このユニットはFigure315のユニットに含まれます。

注2: このユニットにKey No. 10の部品は含まれません。

| FIGURE & KEY NO. | PART NUMBER | R A N K | Q' T Y | DESCRIPTION | SERIAL NUMBER / REMARKS |
|------------------------|------------------|------------------|--------------|--|----------------------------|
| 316 - | FG6 - 2299 - 000 | | 1 | MULTI FEED TRAY ASSEMBLY マルチ手差しトレイ部 | SEE NOTE 1 |
| 1 | FB1 - 8619 - 000 | | 2 | RACK ラック バン | |
| 2 | FB1 - 8620 - 000 | | 1 | RING, PULLEY プーリ リング | |
| 3 | FB1 - 8621 - 000 | | 1 | PLATE, LOCK ベルト ロック イタ | |
| 4 | FB1 - 8625 - 000 | | 1 | GEAR, 18T 18T ギア | |
| 5 | FB2 - 7521 - 000 | | 1 | BASE, TRAY マルチ トレイ ベース | |
| 6 | FB4 - 3774 - 000 | | 1 | PANEL, SIDE LIMIT, FRONT サイド規制板 (前) | |
| 7 | FF5 - 8140 - 000 | | 1 | PANEL, SIDE LIMIT, REAR サイド規制板 (後) | |
| 7A | FS6 - 8709 - 000 | | 1 | LABEL, "LIMIT, PAPER HEIGHT" 用紙種別限界ラベル | |
| 8 | FG5 - 1958 - 000 | | 1 | MULTI VR PCB ASSEMBLY マルチ VR キパン プ | SVR1 J225 |
| 9 | FS5 - 3177 - 000 | | 1 | PULLEY, IDLER アイドラ プーリ | |
| 10 | FS6 - 8705 - 000 | | 1 | LABEL, PAPER SIZE 紙サイズ ラベル | AB SIZE SEE NOTE 2 |
| | FS6 - 8706 - 000 | | 1 | LABEL, PAPER SIZE 紙サイズ ラベル | A/INCH SIZE SEE NOTE 2 |
| | FS6 - 8707 - 000 | | 1 | LABEL, PAPER SIZE 紙サイズ ラベル | A SIZE SEE NOTE 2 |
| | FS6 - 8708 - 000 | | 1 | LABEL, PAPER SIZE 紙サイズ ラベル | AB/INCH SIZE SEE NOTE 2 |
| 11 | RA1 - 7807 - 000 | | 2 | LOCK, MP MP ロック | |
| 12 | VS1 - 5057 - 003 | | 1 | CONNECTOR, SNAP TIGHT チュウケイ コネクタ | J225 |
| 13 | XF9 - 0393 - 000 | | 1 | BELT, TIMING タイミング ベルト | |
| 14 | XZ9 - 0407 - 000 | | 2 | LATCH, MAGNET マグネット キャッチ | |
| 5.01 | XB1 - 2400 - 606 | | 2 | SCREW, MACH., TRUSS HEAD, M4X6 バインド ネジ | |
| 5.02 | XB4 - 7300 - 609 | | 3 | SCREW, TAPPING, TRUSS HEAD, M3X6 バインド タッピン ネジ | |

FIGURE 320 FIXING/FEEDEE FRAME ASSEMBLY(1/3) 定着/搬送基台部(1/3)



NOTE1: This assembly includes the assemblies shown in Figure 325, 330, 350, 351 and 810.
 NOTE2: This assembly does not include the parts shown with key No. 12, 44, 50, 51, 64, 64A, 101, 102, 115, 121, 123, 141, 149, 150, 521, 522, 524, 532, 537, and 539.

注1: このユニットはFigure 325、 330、 350、 351、 810のユニットを含みます。
 注2: このユニットにKey No. 12、 44、 50、 51、 64、 64A、 101、 102、 115、 121、 123、 141、 149、 150、 521、 522、 524、 532、 537、 539の部品は含まれません。

FIGURE 320 FIXING/FEEDER FRAME ASSEMBLY(2/3)

定着／搬送基台部(2/3)

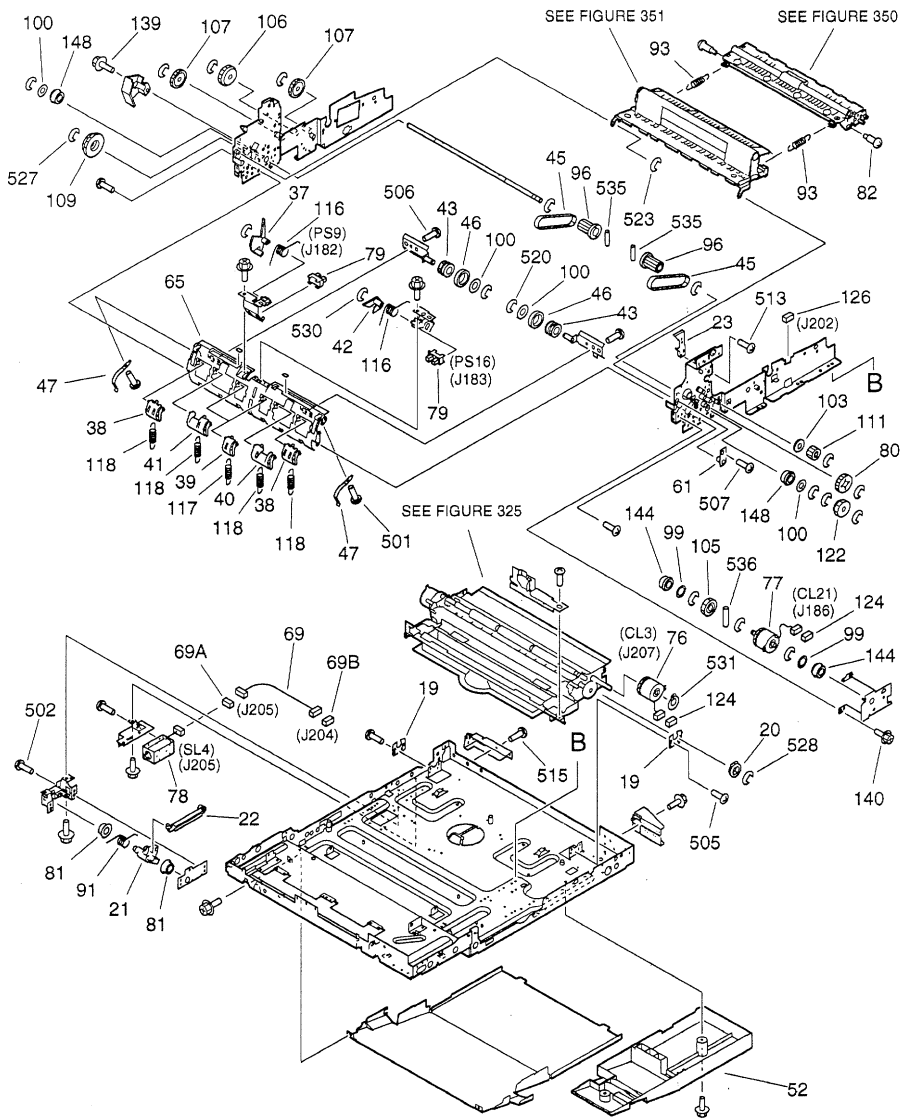
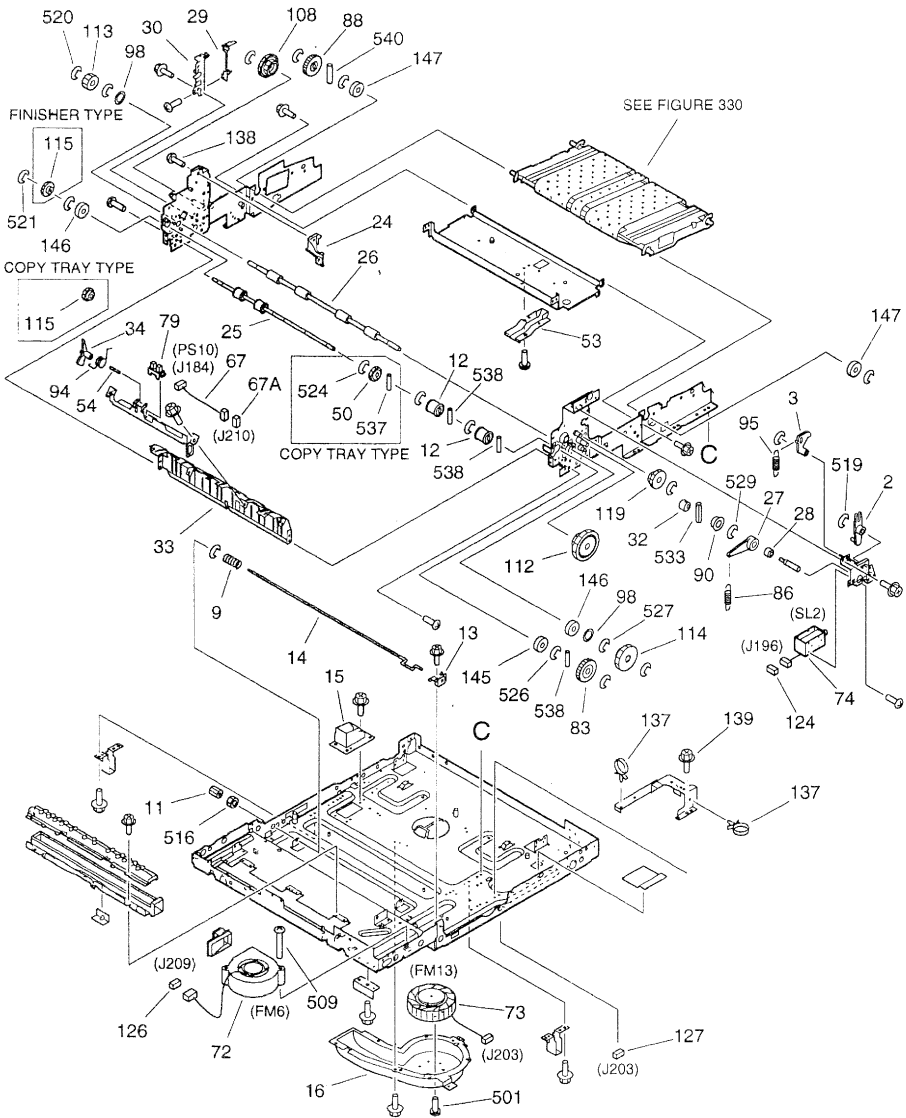


FIGURE 320 FIXING/FEEDER FRAME ASSEMBLY(3/3)
 定着／搬送基台部(3/3)



| FIGURE & KEY NO. | PART NUMBER | RANK | QTY | DESCRIPTION | SERIAL NUMBER / REMARKS |
|------------------|------------------|------------------|-----|--|------------------------------|
| 320 - | FG6 - 2255 - 000 | N | 1 | FIXING/FEEDER FRAME ASSEMBLY 定着/搬送基台部 | 100V 20A SEE NOTE 1 |
| | FG6 - 2315 - 000 | N | 1 | FIXING/FEEDER FRAME ASSEMBLY 定着/搬送基台部 | 100V 15A SEE NOTE 1 |
| | FG6 - 2316 - 000 | N | 1 | FIXING/FEEDER FRAME ASSEMBLY 定着/搬送基台部 | 115/120V SEE NOTE 1 |
| | FG6 - 2317 - 000 | N | 1 | FIXING/FEEDER FRAME ASSEMBLY 定着/搬送基台部 | 220/240V SEE NOTE 1 |
| | 1 | FB2 - 7056 - 000 | | 1 | PLATE, JOINT ジョイント板 |
| 2 | FB2 - 7242 - 000 | | 1 | ARM, SOLENOID, 1 ソレノイド アーム (1) | |
| 3 | FB2 - 7243 - 000 | | 1 | ARM, SOLENOID, 2 ソレノイド アーム (2) | |
| 4 | FB2 - 8192 - 000 | | 1 | SPRING, TORSION ネジリ バネ | |
| 5 | FB2 - 8196 - 020 | | 1 | PLATE, HANDLE STOP レジスト ハンドル ストップ | |
| 6 | FB2 - 8198 - 000 | | 1 | SHAFT, SPRING ハンドル バネ支軸 | |
| 7 | FB2 - 8204 - 000 | | 1 | CAM, REGISTRATION レジスト回転カム | |
| 8 | FB2 - 8213 - 000 | | 1 | COVER, HANDLE, REAR ハンドル裏カバー | |
| 9 | FB2 - 8214 - 000 | | 1 | SPRING, COMPRESSION アッシュク バネ | |
| 10 | FB2 - 8217 - 020 | | 1 | SPRING, LEAF 板バネ | |
| 11 | FB2 - 8376 - 000 | | 1 | GUIDE, SHAFT 軸調整ガイド | |
| 12 | FB2 - 8417 - 000 | | 4 | ROLLER, DELIVERY 排紙ローラ | FINISHER TYPE |
| | FB2 - 7124 - 000 | | 4 | ROLLER, DELIVERY 排紙ローラ | COPY TRAY TYPE SEE NOTE 2 |
| 13 | FB3 - 8398 - 000 | | 1 | GUIDE, HANDLE ハンドル ガイド | |
| 14 | FB3 - 8457 - 000 | | 1 | SHAFT, HANDLE LOCK ハンドル ロック軸 | |
| 15 | FB4 - 2055 - 000 | | 1 | DUCT, JOINT ジョイント ダクト | |
| 16 | FB4 - 2058 - 000 | | 1 | CASE, SEPARATION FAN 分離ファン ケース | |
| 17 | FB4 - 2061 - 000 | | 1 | PLATE, LATCH ラッチ板 | |
| 18 | FB4 - 2062 - 000 | | 1 | SPRING, TORSION ネジリ バネ | |
| 19 | FB4 - 2067 - 000 | | 2 | PLATE, REGISTRATION ADJUSTING レジスト調整板 | |
| 20 | FB4 - 2068 - 000 | | 1 | BUSHING ブッシング | |
| 21 | FB4 - 2077 - 000 | | 1 | HOOK, LOCK ロック フック | |
| 22 | FB4 - 2078 - 000 | | 1 | ARM, LOCK ロック アーム | |
| 23 | FB4 - 2224 - 000 | | 1 | GUIDE, CLAW, FRONT 2 爪ガイド (前2) | |
| 24 | FB4 - 2225 - 000 | | 1 | GUIDE, CLAW, REAR 爪ガイド (後) | |
| 25 | FB4 - 2226 - 000 | | 1 | SHAFT, EXTERNAL DELIVERY 外排紙ローラ軸 | |

| FIGURE & KEY NO. | PART NUMBER | R A N K | Q' T Y | DESCRIPTION | SERIAL NUMBER / REMARKS |
|------------------------|------------------|------------------|--------------|---|------------------------------|
| 320 - 26 | FB4 - 2227 - 000 | | 1 | ROLLER, DELIVERY 排紙ローラ | |
| 27 | FB4 - 2235 - 000 | | 1 | CAM, ONE-WAY, 1 ワンウェイ カム (1) | |
| 28 | FB4 - 2236 - 000 | | 1 | CAM, ONE-WAY, 2 ワンウェイ カム (2) | |
| 29 | FB4 - 2237 - 000 | | 1 | TERMINAL, FIXING BIAS 定着バイアス接点 | |
| 30 | FB4 - 2238 - 000 | | 1 | MOUNT, FIXING BIAS 定着バイアス台 | |
| 31 | FB4 - 2253 - 000 | | 1 | PLATE, GUIDE 巻き込み防止板 | |
| 32 | FB4 - 2254 - 000 | | 1 | CAM, RECIPROCATING INPUT レシプロ入力カム | |
| 33 | FB4 - 2296 - 000 | | 1 | GUIDE, DELIVERY REVERSE 排紙反転ガイド | |
| 34 | FB4 - 2297 - 000 | | 1 | LEVER, DELIVERY SENSOR, 2 排紙センサ レバー (2) | |
| 35 | FB4 - 2299 - 000 | | 1 | LEVER, DEFLECTOR, 1 フラップ レバー (1) | |
| 36 | FB4 - 2300 - 000 | | 1 | LEVER, DEFLECTOR, 2 フラップ レバー (2) | |
| 37 | FB4 - 2303 - 000 | | 1 | LEVER, DELIVERY SENSOR 排紙センサ レバー | |
| 38 | FB4 - 2305 - 000 | | 2 | DEFLECTOR, 1 フラップ (1) | |
| 39 | FB4 - 2306 - 000 | | 2 | DEFLECTOR, 2 フラップ (2) | |
| 40 | FB4 - 2307 - 000 | | 1 | DEFLECTOR, 3 フラップ (3) | |
| 41 | FB4 - 2308 - 000 | | 1 | DEFLECTOR, 4 フラップ (4) | |
| 42 | FB4 - 2310 - 000 | | 1 | LEVER, DELIVERY SENSOR, 3 排紙センサ レバー (3) | |
| 43 | FB4 - 2312 - 000 | | 2 | ROLLER, DELIVERY AUXILIARY 排紙補助ローラ | |
| 44 | FB4 - 2313 - 000 | | 1 | TORQUE LIMITER トルク リミッタ | COPY TRAY TYPE SEE NOTE 2 |
| 45 | FB4 - 2314 - 000 | | 2 | BELT, TIMING タイミング ベルト | |
| 46 | FB4 - 2315 - 000 | | 2 | ROLLER, REVERSE AUXILIARY 反転補助ローラ ゴム | |
| 47 | FB4 - 2317 - 000 | | 2 | SPRING, LEAF 板バネ | |
| 48 | FB4 - 2318 - 000 | | 1 | LEVER, REVERSE JAM SENSOR 反転ジャム センサ レバー | |
| 49 | FB4 - 2327 - 000 | | 1 | TERMINAL, BIAS バイアス接点 | |
| 50 | FB4 - 7489 - 000 | | 1 | COLLAR 蹴り出しコロ | COPY TRAY TYPE SEE NOTE 2 |
| 51 | FB4 - 7878 - 000 | | 1 | COVER, TRANSFER 転写カバー | SEE NOTE 2 |
| 52 | FB4 - 9797 - 000 | | 1 | COVER, FIXING/FEEDER, LOWER 定着/搬送カバー (下) | |
| 53 | FB5 - 0527 - 000 | | 1 | DUCT, COOLING 冷却ダクト | |
| 54 | FB5 - 0539 - 000 | | 1 | SHAFT, SENSOR 検知軸 | |
| 55 | FF5 - 6000 - 000 | | 1 | LEVER 把手 | |

| FIGURE & KEY NO. | PART NUMBER | RANK | QTY | DESCRIPTION | SERIAL NUMBER / REMARKS |
|------------------|------------------|------|-----|---|---|
| 320 - 55 A | FS6 - 8386 - 000 | | 1 | LABEL, HANDLE, 2 ハンドル ラベル (2) | |
| 56 | FF5 - 7845 - 000 | | 1 | TERMINAL, BIAS バイアス接点 | |
| 57 | FF5 - 7846 - 000 | | 1 | LINK, ROTATING 回転リンク | |
| 58 | FF5 - 7850 - 000 | | 1 | LINK, SLIDE スライド リンク | |
| 59 | FF5 - 7855 - 000 | | 1 | LINK, LOCK RELEASE ロック解除リンク | |
| 60 | FF5 - 7879 - 000 | | 1 | MOTOR GEAR UNIT モータ ギア ユニット | |
| 61 | FF5 - 7881 - 000 | | 1 | SUPPORT, DELIVERY SHAFT 排紙軸支板 | |
| 62 | FF5 - 7944 - 000 | | 1 | CROSSMEMBER, REGIST. PRESSURE レジスト加圧ステイ | |
| 63 | FF5 - 8196 - 000 | | 1 | HANDLE, FIXING/FEEDER 定着/搬送ハンドル | |
| 63 A | FS6 - 8387 - 000 | | 1 | LABEL, HANDLE, 1 ハンドル ラベル (1) | |
| 64 | FF5 - 8654 - 000 | | 1 | COVER, FIXING/FEEDER 定着/搬送カバー | SEE NOTE 2 |
| 64 A | FS6 - 8703 - 000 | | 1 | LABEL, FIXING UNIT NUMBER 定着/搬送ユニット番号ラベル | SEE NOTE 2 |
| 65 | FF5 - 8736 - 000 | | 1 | GUIDE, DELIVERY, LOWER, 2 排紙下ガイド (2) | |
| 66 | FF5 - 8787 - 000 | | 1 | LINK, LATCH RELEASE, 1 ラッチ解除リンク (1) | |
| 67 | FG6 - 1871 - 000 | | 1 | CABLE, EXT. DELIVERY SENSOR 外排紙センサ束線 | J184,210 |
| 67 A | VS1 - 5057 - 003 | | 1 | CONNECTOR, SNAP TIGHT チュウケイ コネクタ | J210 |
| 68 | FG6 - 1876 - 000 | | 1 | CABLE, FIXING HIGH-VOLTAGE 定着高圧束線 | |
| 69 | FG6 - 1879 - 000 | | 1 | CABLE, LOCK SOLENOID ロック ソレノイド中継束線 | J204,205 |
| 69 A | VS1 - 5057 - 003 | | 1 | CONNECTOR, SNAP TIGHT チュウケイ コネクタ | J205 |
| 69 B | VS1 - 5057 - 004 | | 1 | CONNECTOR, SNAP TIGHT チュウケイ コネクタ | J204 |
| 70 | FG6 - 3512 - 000 | | 1 | FIXING KNOB UNIT 定着つまみ | |
| 71 | FH6 - 1534 - 000 | | 1 | MOTOR, BRUSHLESS, DC 22W ブラシレス モータ | M3 J651,652 |
| 72 | FH6 - 1548 - 000 | | 1 | FAN, COOLING 冷却ファン | FM6 J209 |
| 73 | FH6 - 1549 - 000 | | 1 | FAN, FEEDER 搬送ファン | FM13 J203 |
| 74 | FH7 - 5834 - 000 | | 1 | SOLENOID ソレノイド | SL2 J196 |
| 75 | FH7 - 5835 - 000 | | 1 | SOLENOID ソレノイド | SL3 J195 |
| 76 | FH7 - 5839 - 000 | | 1 | CLUTCH, ELECTROMAGNETIC 電磁クラッチ | CL3 J207 |
| 77 | FH7 - 5844 - 000 | | 1 | CLUTCH, ELECTROMAGNETIC 電磁クラッチ | CL21 J186 |
| 78 | FH7 - 5895 - 000 | | 1 | SOLENOID ソレノイド | SL4 J205 |
| 79 | FH7 - 7462 - 000 | | 5 | PHOTO-INTERRUPTER フォトインタラプタ | PS9,10,11,16,28 J182,184,185,183,208 |

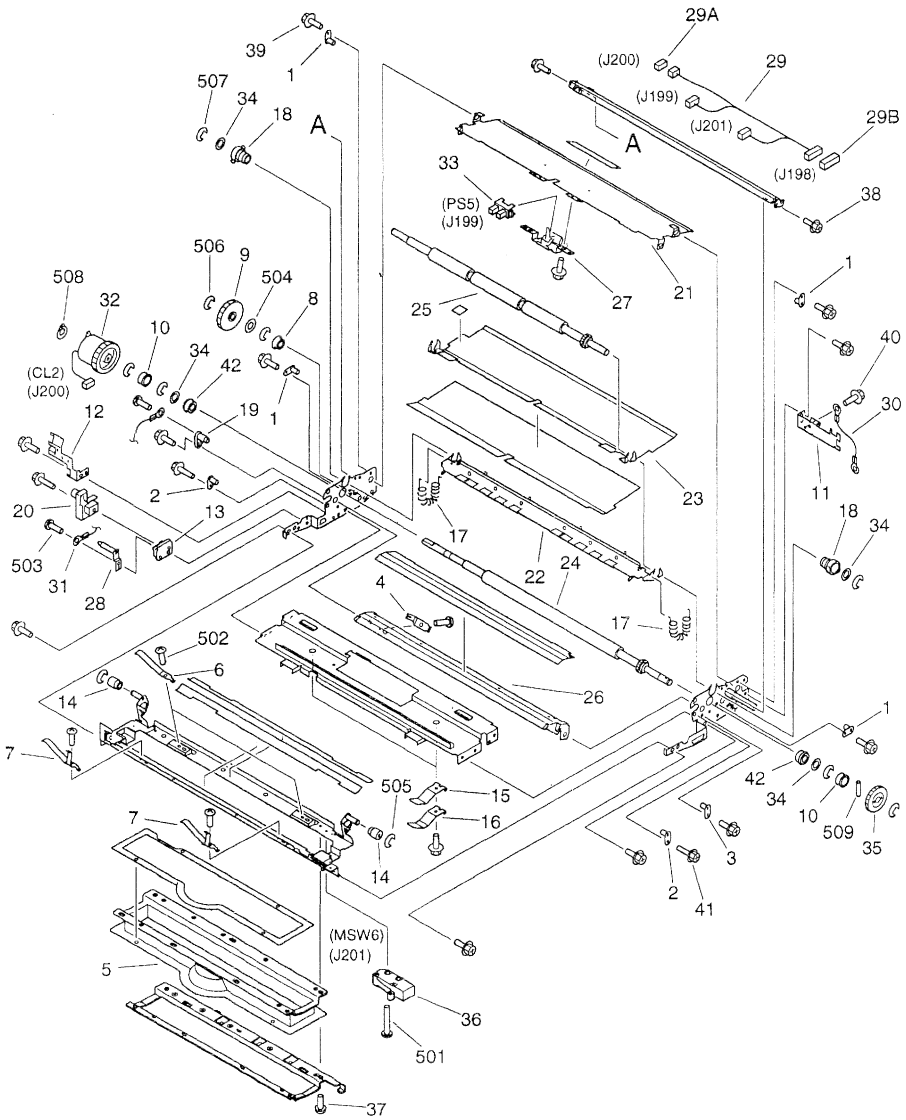
| FIGURE & KEY NO. | PART NUMBER | R A N K | Q' T Y | DESCRIPTION | SERIAL NUMBER / REMARKS |
|------------------------|------------------|------------------|--------------|--------------------------------|------------------------------|
| 320 - 80 | FS1 - 0542 - 000 | | 1 | GEAR, 22T 22T ギア | |
| 81 | FS1 - 1508 - 000 | | 2 | BUSHING ブッシング | |
| 82 | FS1 - 9199 - 000 | | 2 | SCREW, STEPPED, M4 段ビス | |
| 83 | FS2 - 0441 - 000 | | 1 | GEAR, 28T 28T ギア | |
| 84 | FS2 - 9001 - 000 | | 1 | SCREW, STEPPED, M4 ダン ビス | |
| 85 | FS2 - 9267 - 000 | | 2 | SCREW, STEPPED, M4 ダン ビス | |
| 86 | FS3 - 2159 - 000 | | 1 | SPRING, TENSION ヒツバリ バネ | |
| 87 | FS4 - 2048 - 000 | | 1 | SPRING, TENSION ヒツバリ バネ | |
| 88 | FS5 - 0398 - 000 | | 1 | GEAR, 40T 40T ギア | |
| 89 | FS5 - 1474 - 000 | | 2 | BUSHING ブッシング | |
| 90 | FS5 - 1803 - 000 | | 1 | BUSHING ブッシング | |
| 91 | FS5 - 2907 - 020 | | 1 | SPRING, TORSION ネジリ バネ | |
| 92 | FS5 - 2943 - 000 | | 1 | SPRING, TORSION ネジリ バネ | |
| 93 | FS5 - 2947 - 000 | | 2 | SPRING, TENSION ヒツバリ バネ | |
| 94 | FS5 - 2949 - 000 | | 1 | SPRING, TORSION ネジリ バネ | |
| 95 | FS5 - 2967 - 000 | | 1 | SPRING, TENSION ヒツバリ バネ | |
| 96 | FS5 - 3615 - 000 | | 2 | PULLEY, 18T 18T プーリ | |
| 97 | FS5 - 6329 - 000 | | 1 | SHIM, HANDLE ハンドル ワッシャ | |
| 98 | FS5 - 6487 - 000 | | 4 | SHIM ワッシャ | |
| 99 | FS5 - 6487 - 000 | | 2 | SHIM ワッシャ | |
| 100 | FS5 - 6488 - 000 | | 4 | WASHER ワッシャ | |
| 101 | FS5 - 6488 - 000 | | 1 | WASHER ワッシャ | COPY TRAY TYPE SEE NOTE 2 |
| 102 | FS5 - 6488 - 000 | | 1 | WASHER ワッシャ | COPY TRAY TYPE SEE NOTE 2 |
| 103 | FS5 - 6575 - 000 | | 1 | ROLLER, BACKLASH バックラッシュ コロ | |
| 104 | FS5 - 9210 - 000 | | 1 | SCREW, STEPPED, M4 段ビス | |
| 105 | FS6 - 0081 - 000 | | 1 | GEAR, 20T 20T ギア | |
| 106 | FS6 - 0899 - 000 | | 1 | GEAR, 38T 38T ギア | |
| 107 | FS6 - 0991 - 000 | | 2 | GEAR, 37T 37T ギア | |
| 108 | FS6 - 0992 - 000 | | 1 | GEAR, 28T/45T 28T/45T ギア | |
| 109 | FS6 - 0993 - 000 | | 1 | GEAR, 39T/46T 39T/46T ギア | |

| FIGURE & KEY NO. | PART NUMBER | RANK | QTY | DESCRIPTION | SERIAL NUMBER / REMARKS |
|------------------|------------------|------|-----|--|------------------------------|
| 320 - 110 | FS6 - 0994 - 000 | | 1 | GEAR, 16T/26T 16T/26T ギア | FINISHER TYPE |
| 111 | FS6 - 0995 - 000 | | 1 | GEAR, 21T 21T ギア | |
| 112 | FS6 - 0996 - 000 | | 1 | GEAR, 20T/38T 20T/38T ギア | |
| 113 | FS6 - 0997 - 000 | | 1 | GEAR, 18T 18T ギア | |
| 114 | FS6 - 0998 - 000 | | 1 | GEAR, 15T/32T 15T/32T ギア | |
| 115 | FS6 - 0999 - 000 | | 1 | GEAR, 30T 30T ギア | FINISHER TYPE |
| | FS7 - 0001 - 000 | | 1 | GEAR, 23T 23T ギア | COPY TRAY TYPE SEE NOTE 2 |
| 116 | FS6 - 2833 - 000 | | 2 | SPRING, TORSION ネジリ バネ | |
| 117 | FS6 - 2834 - 000 | | 2 | SPRING, TENSION ヒツバリ バネ | |
| 118 | FS6 - 2982 - 000 | | 4 | SPRING, TENSION ヒツバリ バネ | |
| 119 | FS7 - 0002 - 000 | | 1 | GEAR, 22T 22T ギア | |
| 120 | FS7 - 0006 - 000 | | 1 | GEAR, 25T/75T 25T/75T ギア | |
| 121 | FS7 - 0009 - 000 | | 1 | GEAR, 26T 26T ギア | COPY TRAY TYPE SEE NOTE 2 |
| 122 | FS7 - 0038 - 000 | | 1 | GEAR, 21T 21T ギア | |
| 123 | FS7 - 0049 - 000 | | 1 | GEAR, 23T 23T ギア | COPY TRAY TYPE SEE NOTE 2 |
| 124 | VS1 - 5057 - 002 | | 3 | CONNECTOR, SNAP TIGHT チュウケイ コネクタ | J186,196,207 |
| 125 | VS1 - 5057 - 002 | | 1 | CONNECTOR, SNAP TIGHT チュウケイ コネクタ | J195 |
| 126 | VS1 - 5057 - 003 | | 2 | CONNECTOR, SNAP TIGHT チュウケイ コネクタ | J202,209 |
| 127 | VS1 - 5057 - 003 | | 1 | CONNECTOR, SNAP TIGHT チュウケイ コネクタ | J203 |
| 128 | VS1 - 6313 - 013 | | 1 | CONNECTOR, 13P, FEMALE コネクタ (メス) | J197 |
| 129 | VS1 - 6313 - 020 | | 1 | CONNECTOR, 20P, FEMALE コネクタ (メス) | J180 |
| 130 | VS1 - 6314 - 013 | | 1 | CONNECTOR, 13P, FEMALE コネクタ (メス) | J197 |
| 131 | VS1 - 6314 - 020 | | 1 | CONNECTOR, 20P, FEMALE コネクタ (メス) | J180 |
| 132 | VS1 - 6327 - 026 | | 1 | CONNECTOR, 26P, FEMALE コネクタ (メス) | J197 |
| 133 | VS1 - 6327 - 040 | | 1 | CONNECTOR, 40P, FEMALE コネクタ (メス) | J180 |
| 134 | VT2 - 5161 - 026 | | 1 | HOLDER, CONNECTOR, 26P コネクタ ホルダ | J197 |
| 135 | VT2 - 5161 - 040 | | 1 | HOLDER, CONNECTOR, 40P コネクタ ホルダ | J180 |
| 136 | WS3 - 5609 - 000 | | 2 | SOCKET CONTACT, 12-14AWG ソケット コンタクト | J180 |
| 137 | WT2 - 5565 - 000 | | 6 | CLAMP, CABLE ソクセン オサエ | |
| 138 | XA9 - 0605 - 000 | | 13 | SCREW, M4X8 タイト ネジ | |

| FIGURE & KEY NO. | PART NUMBER | RANK | QTY | DESCRIPTION | SERIAL NUMBER / REMARKS |
|------------------|------------------|------|-----|--|------------------------------|
| 320 - 139 | XA9 - 0628 - 000 | | 78 | SCREW,RS,M4X8 RS タイト ネジ | SEE NOTE 2 |
| 140 | XA9 - 0628 - 000 | | 16 | SCREW,RS,M4X8 RS タイト ネジ | |
| 141 | XA9 - 0643 - 000 | | 3 | SCREW,RS,M4X10 RS タイト ネジ | |
| 142 | XA9 - 0908 - 000 | | 2 | SCREW,RS,M4X8 RS タイト ネジ | |
| 143 | XA9 - 0940 - 000 | | 1 | SCREW,W/WASHER,M4X12 バネツキ バインド ネジ | |
| 144 | XG9 - 0211 - 000 | | 2 | BALL BEARING, MF128ZZ1MC3D4M ボール ベアリング | |
| 145 | XG9 - 0250 - 000 | | 1 | BEARING, BALL ボール ベアリング | |
| 146 | XG9 - 0250 - 000 | | 2 | BEARING, BALL ボール ベアリング | |
| 147 | XG9 - 0250 - 000 | | 2 | BEARING, BALL ボール ベアリング | |
| 148 | XG9 - 0362 - 000 | | 2 | BEARING, BALL, DDL-1260ZZR ボール ベアリング | |
| 149 | XG9 - 0362 - 000 | | 1 | BEARING, BALL, DDL-1260ZZR ボール ベアリング | COPY TRAY TYPE SEE NOTE 2 |
| 150 | XG9 - 0362 - 000 | | 1 | BEARING, BALL, DDL-1260ZZR ボール ベアリング | |
| 501 | XB1 - 2300 - 409 | | 4 | SCREW,MACH.,TRUSS HEAD,M3X4 バインド ネジ | COPY TRAY TYPE SEE NOTE 2 |
| 502 | XB1 - 2300 - 609 | | 1 | SCREW,MACH.,TRUSS HEAD,M3X6 バインド ネジ | |
| 503 | XB1 - 2300 - 809 | | 2 | SCREW,MACH.,TRUSS HEAD,M3X8 バインド ネジ | |
| 504 | XB1 - 2400 - 409 | | 5 | SCREW,MACH.,TRUSS HEAD,M4X4 バインド ネジ | |
| 505 | XB1 - 2400 - 409 | | 4 | SCREW,MACH.,TRUSS HEAD,M4X4 バインド ネジ | |
| 506 | XB1 - 2400 - 609 | | 46 | SCREW,MACH.,TRUSS HEAD,M4X6 バインド ネジ | |
| 507 | XB1 - 2400 - 609 | | 5 | SCREW,MACH.,TRUSS HEAD,M4X6 バインド ネジ | |
| 508 | XB1 - 2400 - 809 | | 4 | SCREW,MACH.,TRUSS HEAD,M4X8 バインド ネジ | |
| 509 | XB1 - 2404 - 009 | | 2 | SCREW,MACH.,TRUSS HEAD,M4X40 バインド ネジ | |
| 510 | XB2 - 7400 - 806 | | 1 | SCREW,W/WASHER,M4X8 バネツキ バインド ネジ | |
| 511 | XB4 - 7300 - 809 | | 2 | SCREW,TAPPING,TRUSS HEAD,M3X8 バインド タッピン ネジ | |
| 512 | XB4 - 7301 - 609 | | 1 | SCREW,TAPPING,TRUSS HEAD,M3X16 バインド タッピン ネジ | |
| 513 | XB4 - 7400 - 809 | | 4 | SCREW,TAPPING,TRUSS HEAD,M4X8 バインド タッピン ネジ | |
| 514 | XB6 - 7300 - 609 | | 4 | SCREW,TP,M3X6 TP ネジ | |
| 515 | XB6 - 7400 - 609 | | 4 | SCREW,TP,M4X6 TP ネジ | |
| 516 | XB7 - 2100 - 309 | | 1 | NUT,HEX,M3 ロックナット | |
| 517 | XD1 - 1103 - 137 | | 1 | SHIM ヒョウジュン ワッシャ | |
| 518 | XD2 - 1100 - 242 | | 3 | RING,E E リング | |

| FIGURE & KEY NO. | PART NUMBER | R A N K | Q' T Y | DESCRIPTION | SERIAL NUMBER / REMARKS |
|------------------------|------------------|------------------|--------------|------------------------|------------------------------|
| 320 - 519 | XD2 - 1100 - 322 | | 5 | RING,E E リング | |
| 520 | XD2 - 1100 - 502 | | 15 | RING,E E リング | |
| 521 | XD2 - 1100 - 502 | | 1 | RING,E E リング | FINISHER TYPE |
| | XD2 - 1100 - 642 | | 1 | RING,E E リング | COPY TRAY TYPE SEE NOTE 2 |
| 522 | XD2 - 1100 - 502 | | 2 | RING,E E リング | COPY TRAY TYPE SEE NOTE 2 |
| 523 | XD2 - 1100 - 602 | | 1 | RING,E E リング | |
| 524 | XD2 - 1100 - 642 | | 1 | RING,E E リング | COPY TRAY TYPE SEE NOTE 2 |
| 525 | XD2 - 1100 - 642 | | 1 | RING,E E リング | |
| 526 | XD2 - 1100 - 642 | | 6 | RING,E E リング | |
| 527 | XD2 - 1100 - 642 | | 36 | RING,E E リング | |
| 528 | XD2 - 1100 - 642 | | 6 | RING,E E リング | |
| 529 | XD2 - 1100 - 802 | | 15 | RING,E E リング | |
| 530 | XD2 - 1200 - 172 | | 2 | RING,E E リング | |
| 531 | XD2 - 2100 - 802 | | 1 | RING,GRIP グリップ リング | |
| 532 | XD3 - 1160 - 122 | | 1 | PIN,SPRING スプリング ピン | COPY TRAY TYPE SEE NOTE 2 |
| 533 | XD3 - 1200 - 102 | | 1 | PIN,SPRING スプリング ピン | |
| 534 | XD3 - 1300 - 082 | | 1 | PIN,SPRING スプリング ピン | |
| 535 | XD3 - 2200 - 102 | | 3 | PIN,DOWEL ヘイコウ ピン | |
| 536 | XD3 - 2200 - 122 | | 1 | PIN,DOWEL ヘイコウ ピン | |
| 537 | XD3 - 2200 - 142 | | 1 | PIN,DOWEL ヘイコウ ピン | COPY TRAY TYPE SEE NOTE 2 |
| 538 | XD3 - 2200 - 142 | | 5 | PIN,DOWEL ヘイコウ ピン | |
| 539 | XD3 - 2200 - 142 | | 1 | PIN,DOWEL ヘイコウ ピン | COPY TRAY TYPE SEE NOTE 2 |
| 540 | XD3 - 2200 - 162 | | 1 | PIN,DOWEL ヘイコウ ピン | |
| 541 | XD3 - 2200 - 202 | | 1 | PIN,DOWEL ヘイコウ ピン | |
| 542 | XD3 - 2300 - 202 | | 1 | PIN,DOWEL ヘイコウ ピン | |
| 543 | XD3 - 2300 - 322 | | 1 | PIN,DOWEL ヘイコウ ピン | |

FIGURE 325 REGISTRATION/TRANSFER ASSEMBLY レジスト/転写部

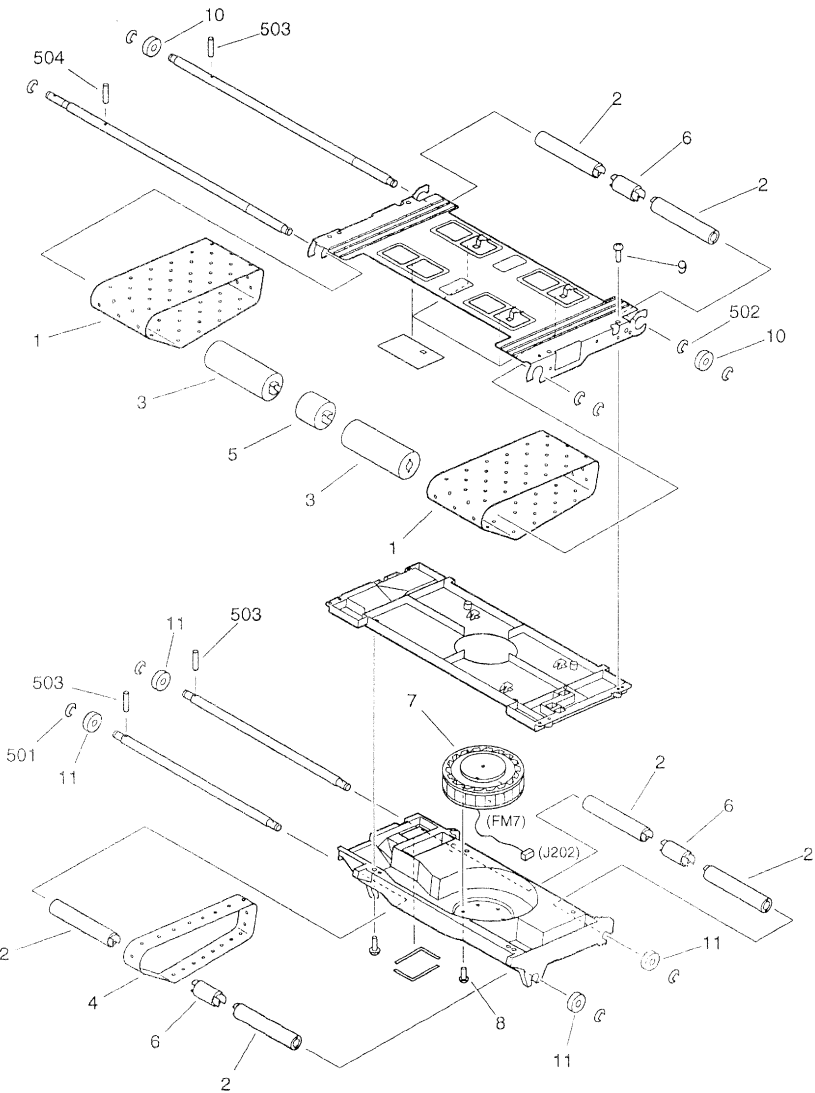


NOTE: This assembly is included in the assembly shown in Figure 320.
注：このユニットはFigure320のユニットに含まれます。

| FIGURE & KEY NO. | PART NUMBER | R A N K | Q T Y | DESCRIPTION | SERIAL NUMBER / REMARKS |
|------------------------|------------------|------------------|-------------|---|-------------------------|
| 325 - | FG6 - 2267 - 000 | | 1 | REGISTRATION/TRANSFER ASSEMBLY レジスト/転写部 | SEE NOTE |
| 1 | FA3 - 9120 - 000 | | 4 | PIN, GUIDE フロード ピン | |
| 2 | FA4 - 1149 - 000 | | 2 | PIN, PLATE 絶縁ピン | |
| 3 | FA5 - 2839 - 000 | | 1 | PLATE, PIN フロード ピン | |
| 4 | FB4 - 1670 - 000 | | 1 | TERMINAL, LOWER GUIDE 下ガイド接点 | |
| 5 | FB4 - 1675 - 000 | | 1 | SEAL, DUCT JOINT 連絡シール | |
| 6 | FB4 - 1679 - 000 | | 2 | SPRING, LEAF 板バネ | |
| 7 | FB4 - 1719 - 000 | | 2 | SPRING, LEAF 板バネ | |
| 8 | FB4 - 2068 - 000 | | 1 | BUSHING ブッシング | |
| 9 | FB4 - 2069 - 000 | | 1 | GEAR, 38T 38T ギア | |
| 10 | FB4 - 2321 - 000 | | 2 | COLLAR, REGISTRATION, LOWER レジスト カラー (下) | |
| 11 | FB4 - 2322 - 000 | | 1 | PLATE, STOP 回転止め板 | |
| 12 | FB4 - 3847 - 000 | | 1 | PLATE, CLUTCH STOP クラッチ回転止め板 | |
| 13 | FB4 - 3848 - 000 | | 1 | BLOCK, HV PLATE SUPPORT 高圧プレート支持台 | |
| 14 | FB4 - 3850 - 000 | | 2 | COLLAR, POSITIONING 位置決めコロ | |
| 15 | FB4 - 3851 - 000 | | 2 | SPRING, LEAF 板バネ | |
| 16 | FB4 - 3852 - 000 | | 2 | SPRING, LEAF 板バネ | |
| 17 | FB4 - 3858 - 000 | | 2 | SPRING, TENSION ヒツバリ バネ | |
| 18 | FB4 - 3860 - 000 | | 2 | BUSHING ブッシング | |
| 19 | FB4 - 9033 - 000 | | 1 | PLATE, PIN フロード ピン | |
| 20 | FB4 - 9515 - 000 | | 1 | COVER, TERMINAL 接点カバー | |
| 21 | FF5 - 7872 - 000 | | 1 | GUIDE, REGISTRATION, LOWER レジスト前ガイド (下) | |
| 22 | FF5 - 7874 - 000 | | 1 | GUIDE, PRE-TRANSFER, UPPER 転写前ガイド (上) | |
| 23 | FF5 - 7875 - 000 | | 1 | GUIDE, REGISTRATION, UPPER レジスト前ガイド (上) | |
| 24 | FF5 - 7876 - 000 | | 1 | ROLLER, REGISTRATION, LOWER レジスト ローラ (下) | |
| 25 | FF5 - 7877 - 000 | | 1 | ROLLER, REGISTRATION, UPPER レジスト ローラ (上) | |
| 26 | FF5 - 7878 - 000 | | 1 | GUIDE, PRE-TRANSFER, LOWER 転写前ガイド (下) | |
| 27 | FF5 - 8194 - 000 | | 1 | MOUNT, PAPER SENSOR 紙検知台 | |
| 28 | FF5 - 8796 - 000 | | 1 | PIN, PAPER FEEDER 紙搬送接点 | |
| 29 | FG6 - 1872 - 000 | | 1 | CABLE, REGISTRATION レジスト束線 | J198-201 |

| FIGURE & KEY NO. | PART NUMBER | RANK | QTY | DESCRIPTION | SERIAL NUMBER / REMARKS |
|------------------|------------------|------|-----|--|-------------------------|
| 325 - 29 A | VS1 - 5057 - 002 | | 1 | CONNECTOR, SNAP TIGHT チュウケイ コネクタ | J200 |
| 29 B | VS1 - 5057 - 007 | | 1 | CONNECTOR, SNAP TIGHT チュウケイ コネクタ | J198 |
| 30 | FG6 - 1873 - 000 | | 1 | CABLE, GROUNDING アース線 | |
| 31 | FG6 - 1874 - 000 | | 1 | CABLE, FEEDER HIGH-VOLTAGE 搬送高圧束線 | |
| 32 | FH7 - 5841 - 000 | | 1 | CLUTCH, ELECTROMAGNETIC 電磁クラッチ | CL2 J200 |
| 33 | FH7 - 7462 - 000 | | 1 | PHOTO-INTERRUPTER フォトインタラプタ | FS5 J199 |
| 34 | FS5 - 6487 - 000 | | 4 | SHIM ワッシャ | |
| 35 | FS6 - 0056 - 000 | | 1 | GEAR, 32T 32T ギア | |
| 36 | WC4 - 5157 - 000 | | 1 | MICRO SWITCH マイクロ スイッチ | MSW6 J201 |
| 37 | XA9 - 0253 - 000 | | 7 | SCREW, MACH., PAN HEAD, M3X8 ナベ ネジ | |
| 38 | XA9 - 0626 - 000 | | 2 | SCREW, RS, M3X6 RS タイト ネジ | |
| 39 | XA9 - 0628 - 000 | | 14 | SCREW, RS, M4X8 RS タイト ネジ | |
| 40 | XA9 - 0633 - 000 | | 1 | SCREW, RS, M4X8 RS タイト ネジ | |
| 41 | XA9 - 1030 - 000 | | 3 | SCREW, RS, M4X12 RS タイト ネジ | |
| 42 | XG9 - 0211 - 000 | | 2 | BALL BEARING, MF128ZZ1MC3D4M ボール ベアリング | |
| 501 | XB1 - 2231 - 009 | | 2 | SCREW, MACH., TRUSS HEAD, M2.3X10 バインド ネジ | |
| 502 | XB1 - 2300 - 409 | | 4 | SCREW, MACH., TRUSS HEAD, M3X4 バインド ネジ | |
| 503 | XB2 - 7300 - 607 | | 3 | SCREW, W/WASHER, M3X6 バネツキ バインド ネジ | |
| 504 | XD1 - 1108 - 225 | | 1 | SHIM ヒョウジュン ワッシャ | |
| 505 | XD2 - 1100 - 322 | | 2 | RING, E E リング | |
| 506 | XD2 - 1100 - 502 | | 1 | RING, E E リング | |
| 507 | XD2 - 1100 - 642 | | 8 | RING, E E リング | |
| 508 | XD2 - 2100 - 802 | | 1 | RING, GRIP グリップ リング | |
| 509 | XD3 - 2200 - 142 | | 1 | PIN, DOWEL ヘイコウ ビン | |

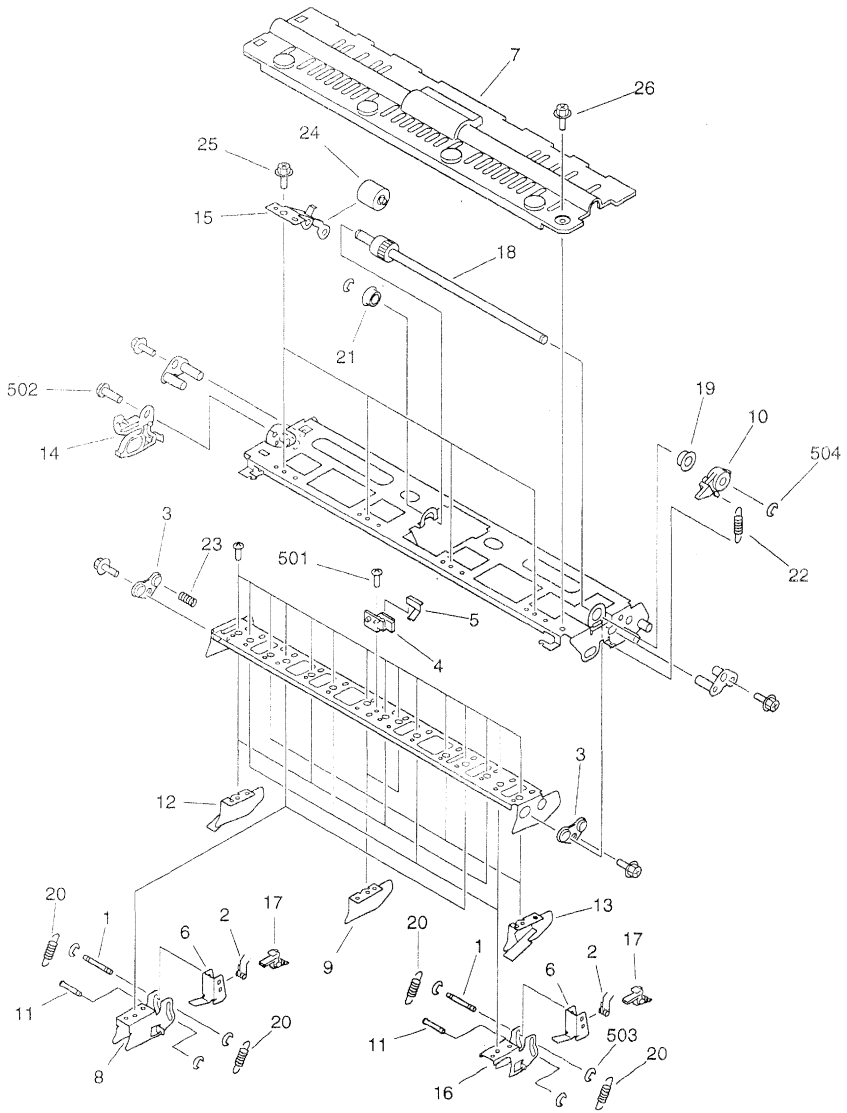
FIGURE 330 FEEDER ASSEMBLY 搬送部



NOTE: This assembly is included in the assembly shown in Figure 320.
注：このユニットはFigure320のユニットに含まれます。

| FIGURE & KEY NO. | PART NUMBER | R A N K | Q T Y | DESCRIPTION | SERIAL NUMBER / REMARKS |
|------------------------|------------------|------------------|-------------|---------------------------------------|-------------------------|
| 330 - | FG6 - 2260 - 000 | | 1 | FEEDER ASSEMBLY 搬送部 | SEE NOTE |
| 1 | FB4 - 2087 - 000 | | 2 | BELT, PAPER FEED 搬送ベルト | |
| 2 | FB4 - 2088 - 000 | | 6 | ROLLER, IDLER 従動ローラ | |
| 3 | FB4 - 2090 - 000 | | 2 | ROLLER, FEEDER BELT DRIVE 駆動ローラ | |
| 4 | FB4 - 2092 - 000 | | 1 | BELT, PAPER FEED 搬送ベルト | |
| 5 | FB4 - 2093 - 000 | | 1 | ROLLER, FEEDER BELT DRIVE 駆動ローラ | |
| 6 | FB4 - 2094 - 000 | | 3 | ROLLER, IDLER 従動ローラ | |
| 7 | FH6 - 1549 - 000 | | 1 | FAN, FEEDER 搬送ファン | FM7 J202 |
| 8 | XA9 - 0253 - 000 | | 3 | SCREW, MACH., PAN HEAD, M3X8 ナベ ネジ | |
| 9 | XA9 - 0605 - 000 | | 8 | SCREW, M4X8 タイト ネジ | |
| 10 | XG9 - 0250 - 000 | | 2 | BEARING, BALL ボール ベアリング | |
| 11 | XG9 - 0387 - 000 | | 4 | BEARING, BALL ボール ベアリング | |
| 5 0 1 | XD2 - 1100 - 642 | | 8 | RING, E E リング | |
| 5 0 2 | XD2 - 1100 - 802 | | 2 | RING, E E リング | |
| 5 0 3 | XD3 - 2200 - 142 | | 3 | PIN, DOWEL ヘイコウ ピン | |
| 5 0 4 | XD3 - 2200 - 162 | | 1 | PIN, DOWEL ヘイコウ ピン | |

FIGURE 350 INTERNAL DELIVERY UPPER ASSEMBLY 内排紙上部

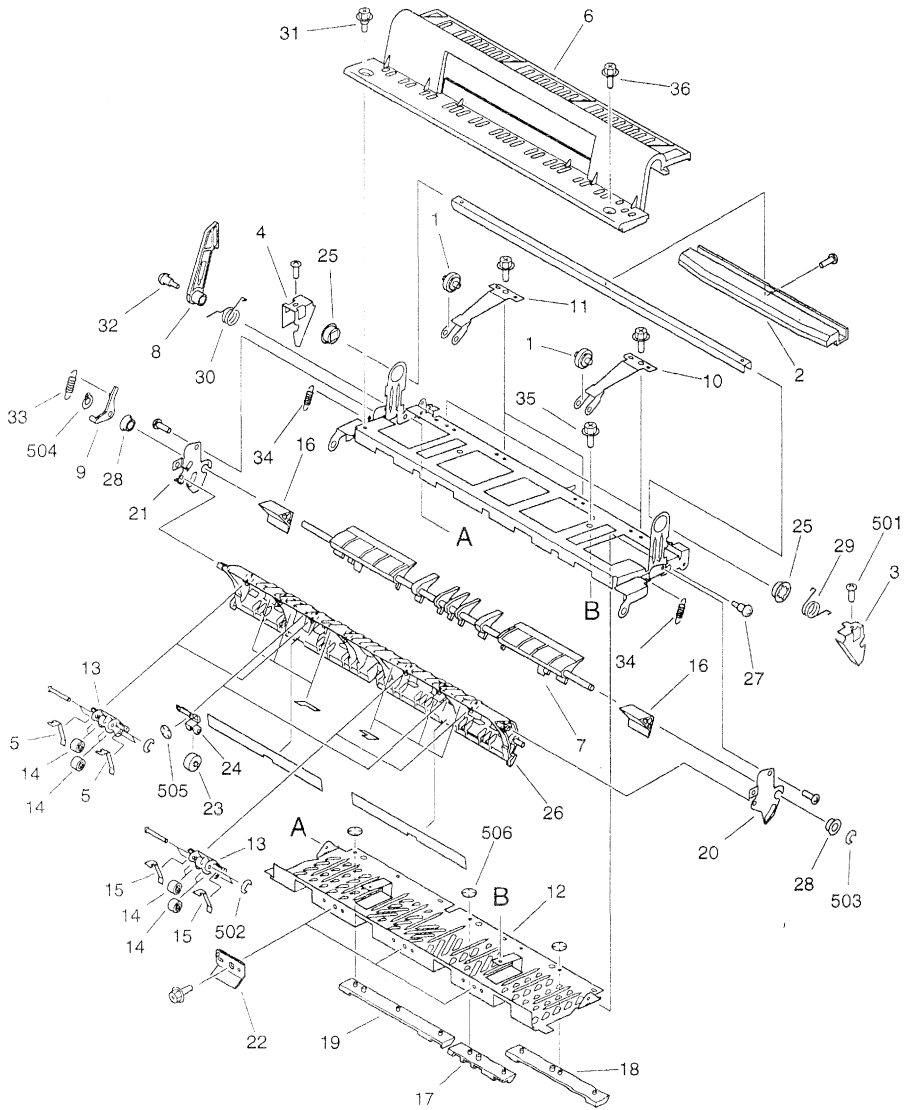


NOTE: This assembly is included in the assembly shown in Figure 320.
注：このユニットはFigure320のユニットに含まれます。

| FIGURE & KEY NO. | PART NUMBER | RANK | QTY | DESCRIPTION | SERIAL NUMBER / REMARKS |
|------------------|------------------|------|-----|---|-------------------------|
| 350 - | FG6 - 2266 - 000 | | 1 | INTERNAL DELIVERY UPPER ASS'Y 内搬紙上部 | SEE NOTE |
| 1 | FA3 - 2764 - 020 | | 6 | ROD 2, SEPARATION CLAW, UPPER 上分離爪軸 (2) | |
| 2 | FA4 - 0660 - 000 | | 6 | SPRING, TORSION ネジリ バネ | |
| 3 | FB2 - 7163 - 000 | | 2 | BUSHING ブッシング | |
| 4 | FB2 - 7168 - 000 | | 1 | MOUNT, PIN リード ピン | |
| 5 | FB2 - 7169 - 000 | | 1 | PLATE, RATCHET ラチェット板 | |
| 6 | FB2 - 7172 - 000 | | 6 | MOUNT, CLAW, UPPER 分離爪台 (上) | |
| 7 | FB2 - 7174 - 020 | | 1 | COVER, INTERNAL DELIVERY, UPPER 内搬紙カバー (上) | |
| 8 | FB3 - 8364 - 000 | | 2 | SUPPORT, SEPARATION CLAW 爪支板 | |
| 9 | FB3 - 8365 - 000 | | 2 | PLATE, GUIDE, UPPER ガイド板 (上) | |
| 10 | FB3 - 8369 - 000 | | 1 | LEVER, ONE-WAY ワンウェイ レバー | |
| 11 | FB3 - 8414 - 000 | | 6 | ROD 1, SEPARATION CLAW, UPPER 上分離爪軸 (1) | |
| 12 | FB4 - 2261 - 000 | | 4 | PLATE, UPPER GUIDE, 1 上ガイド板 (1) | |
| 13 | FB4 - 2262 - 000 | | 3 | PLATE, UPPER GUIDE, 2 上ガイド板 (2) | |
| 14 | FB4 - 2263 - 000 | | 1 | GUIDE, LOCK 閉鎖ロック ガイド | |
| 15 | FB4 - 2264 - 000 | | 4 | HOLDER, FEEDER ROLLER 搬送コロ ホルダ | |
| 16 | FB4 - 7485 - 000 | | 4 | SUPPORT, SEPARATION CLAW 分離爪支板 | |
| 17 | FC1 - 0391 - 040 | | 6 | CLAW, SEPARATION, UPPER 分離爪 (上) | |
| 18 | FF5 - 5914 - 000 | | 1 | SHAFT, RECIPROCATION レシプロ軸 | |
| 19 | FS1 - 1401 - 000 | | 1 | BUSHING ブッシング | |
| 20 | FS2 - 2535 - 000 | | 12 | SPRING, TENSION ヒツバリ バネ | |
| 21 | FS5 - 1372 - 000 | | 1 | BUSHING ブッシング | |
| 22 | FS5 - 2946 - 000 | | 1 | SPRING, TENSION ヒツバリ バネ | |
| 23 | FS5 - 2953 - 020 | | 1 | SPRING, COMPRESSION アッシュク バネ | |
| 24 | FS5 - 6327 - 000 | | 4 | ROLLER, FEED 搬送コロ | |
| 25 | XA9 - 0626 - 000 | | 7 | SCREW, RS, M3X6 RS タイト ネジ | |
| 26 | XA9 - 0628 - 000 | | 3 | SCREW, RS, M4X8 RS タイト ネジ | |
| 501 | XB1 - 2300 - 409 | | 16 | SCREW, MACH., TRUSS HEAD, M3X4 バイインド ネジ | |
| 502 | XB1 - 2400 - 609 | | 1 | SCREW, MACH., TRUSS HEAD, M4X6 バイインド ネジ | |
| 503 | XD2 - 1100 - 242 | | 18 | RING, E E リング | |

| FIGURE & KEY NO. | PART NUMBER | R A N K | Q T Y | DESCRIPTION | SERIAL NUMBER / REMARKS |
|------------------------|------------------|------------------|-------------|----------------|-------------------------|
| 350 - 504 | XD2 - 1100 - 502 | | 2 | RINGE E リング | |
| | | | | | |
| | | | | | |
| | | | | | |
| | | | | | |
| | | | | | |
| | | | | | |
| | | | | | |
| | | | | | |
| | | | | | |

FIGURE 351 EXTERNAL DELIVERY UPPER ASSEMBLY
外排紙上部



NOTE1: This assembly is included in the assembly shown in Figure 320.

NOTE2: This assembly does not include the parts shown with key No. 6, 31, and 36.

注1: このユニットはFigure320のユニットに含まれます。

注2: このユニットにKey No. 6、31、36の部品は含まれません。

| FIGURE & KEY NO. | PART NUMBER | R A N K | Q T Y | DESCRIPTION | SERIAL NUMBER / REMARKS |
|------------------------|------------------|------------------|-------------|---|-------------------------|
| 351 - | FG6 - 2310 - 000 | | 1 | EXTERNAL DELIVERY UPPER ASS'Y 外搬紙上部 | SEE NOTE 1 |
| 1 | FA5 - 3049 - 000 | | 4 | ROLLER ハンソウ コロ | |
| 2 | FB2 - 7137 - 000 | | 1 | HANDLE, FEEDER ハイシ トッテ | |
| 3 | FB2 - 7181 - 000 | | 1 | PLATE, LOCK, FRONT ロック ツメ (マエ) | |
| 4 | FB2 - 7182 - 000 | | 1 | PLATE, LOCK, REAR ロック ツメ (ウシロ) | |
| 5 | FB4 - 2256 - 000 | | 4 | SPRING, LEAF 板バネ | SEE NOTE 2 |
| 6 | FB4 - 2268 - 000 | | 1 | COVER, EXTERNAL DELIVERY, UPPER 外搬紙カバー (上) | |
| 7 | FB4 - 2270 - 000 | | 1 | DEFLECTOR, 1 フラッパ (1) | |
| 8 | FB4 - 2271 - 000 | | 1 | ARM, LOCK 開閉ロック | |
| 9 | FB4 - 2272 - 000 | | 1 | ARM, DEFLECTOR フラッパ アーム | |
| 10 | FB4 - 2273 - 000 | | 2 | HOLDER, FEEDER ROLLER 搬送コロ ホルダ | |
| 11 | FB4 - 2274 - 000 | | 2 | HOLDER, FEEDER ROLLER 搬送コロ ホルダ | |
| 12 | FB4 - 2275 - 000 | | 1 | GUIDE, EXTERNAL DELIVERY 外搬紙上ガイド | |
| 13 | FB4 - 2278 - 000 | | 4 | HOLDER, FEEDER ROLLER 搬送ローラ ホルダ | |
| 14 | FB4 - 2280 - 000 | | 16 | ROLLER, FEEDER 搬送ローラ | |
| 15 | FB4 - 2281 - 000 | | 4 | SPRING, LEAF 板バネ | |
| 16 | FB4 - 2284 - 000 | | 2 | GUIDE, AUXILIARY, 1 補助ガイド (1) | |
| 17 | FB4 - 2285 - 000 | | 1 | PLATE, JUMP, 1 ジャンプ台 (1) | |
| 18 | FB4 - 2286 - 000 | | 1 | PLATE, JUMP, 2 ジャンプ台 (2) | |
| 19 | FB4 - 2287 - 000 | | 1 | PLATE, JUMP, 3 ジャンプ台 (3) | |
| 20 | FB4 - 2288 - 000 | | 1 | SUPPORT, DEFLECTOR, FRONT フラッパ支持板 (前) | |
| 21 | FB4 - 2289 - 000 | | 1 | SUPPORT, DEFLECTOR, REAR フラッパ支持板 (後) | |
| 22 | FB4 - 2290 - 000 | | 3 | GUIDE, CURL カール ガイド | |
| 23 | FB4 - 2293 - 000 | | 2 | ROLLER, IDLER 従動ローラ | |
| 24 | FB4 - 2294 - 000 | | 2 | HOLDER, ROLLER 従動ローラ ホルダ | |
| 25 | FC1 - 7438 - 000 | | 2 | BUSHING ブッシング | |
| 26 | FF5 - 7871 - 000 | | 1 | GUIDE, FEEDER ROLLER 搬送ローラ ガイド | |
| 27 | FS1 - 9199 - 000 | | 1 | SCREW, STEPPED, M4 段ビス | |
| 28 | FS5 - 1004 - 000 | | 2 | BUSHING ブッシング | |
| 29 | FS5 - 2944 - 000 | | 1 | SPRING, TORSION ネジリ バネ | |

| FIGURE & KEY NO. | PART NUMBER | R A N K | Q' T Y | DESCRIPTION | SERIAL NUMBER / REMARKS |
|------------------------|------------------|------------------|--------------|---|-------------------------|
| 351 - 30 | FS5 - 2982 - 000 | | 1 | SPRING, TORSION ネジリ バネ | SEE NOTE 2 |
| 31 | FS5 - 9277 - 000 | | 1 | SCREW, RS STEPPED, M4 RS タイト 段ビス | |
| 32 | FS5 - 9284 - 000 | | 1 | SCREW, STEPPED ダン ビス | |
| 33 | FS6 - 2885 - 000 | | 1 | SPRING, TENSION ヒツバリ バネ | |
| 34 | FS6 - 2886 - 000 | | 2 | SPRING, TENSION ヒツバリ バネ | |
| 35 | XA9 - 0626 - 000 | | 6 | SCREW, RS, M3X6 RS タイト ネジ | SEE NOTE 2 |
| 36 | XA9 - 0628 - 000 | | 4 | SCREW, RS, M4X8 RS タイト ネジ | |
| 5 0 1 | XB1 - 2300 - 609 | | 5 | SCREW, MACH., TRUSS HEAD, M3X6 バインド ネジ | |
| 5 0 2 | XD2 - 1100 - 242 | | 8 | RING, E E リング | |
| 5 0 3 | XD2 - 1100 - 402 | | 1 | RING, E E リング | |
| 5 0 4 | XD2 - 2100 - 502 | | 1 | RING, GRIP グリップ リング | |
| 5 0 5 | XD2 - 2300 - 242 | | 4 | RING, TOOTHED LOCK ハツキ トメワ | |
| 5 0 6 | XD2 - 2300 - 302 | | 8 | RING, TOOTHED LOCK ハツキ トメワ | |
| | | | | | |
| | | | | | |
| | | | | | |
| | | | | | |
| | | | | | |

FIGURE 360 DUPLEXING FEEDER ASSEMBLY(1/3)

両面ユニット(1/3)

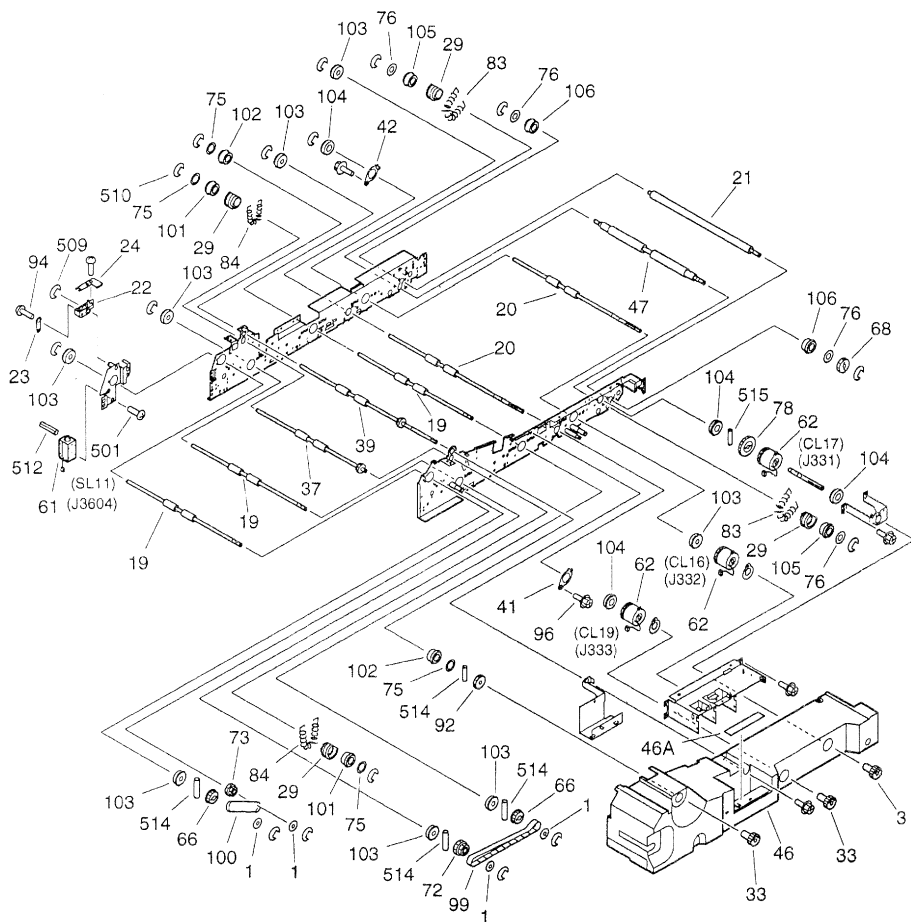


FIGURE 360 DUPLEXING FEEDER ASSEMBLY(2/3)
両面ユニット(2/3)

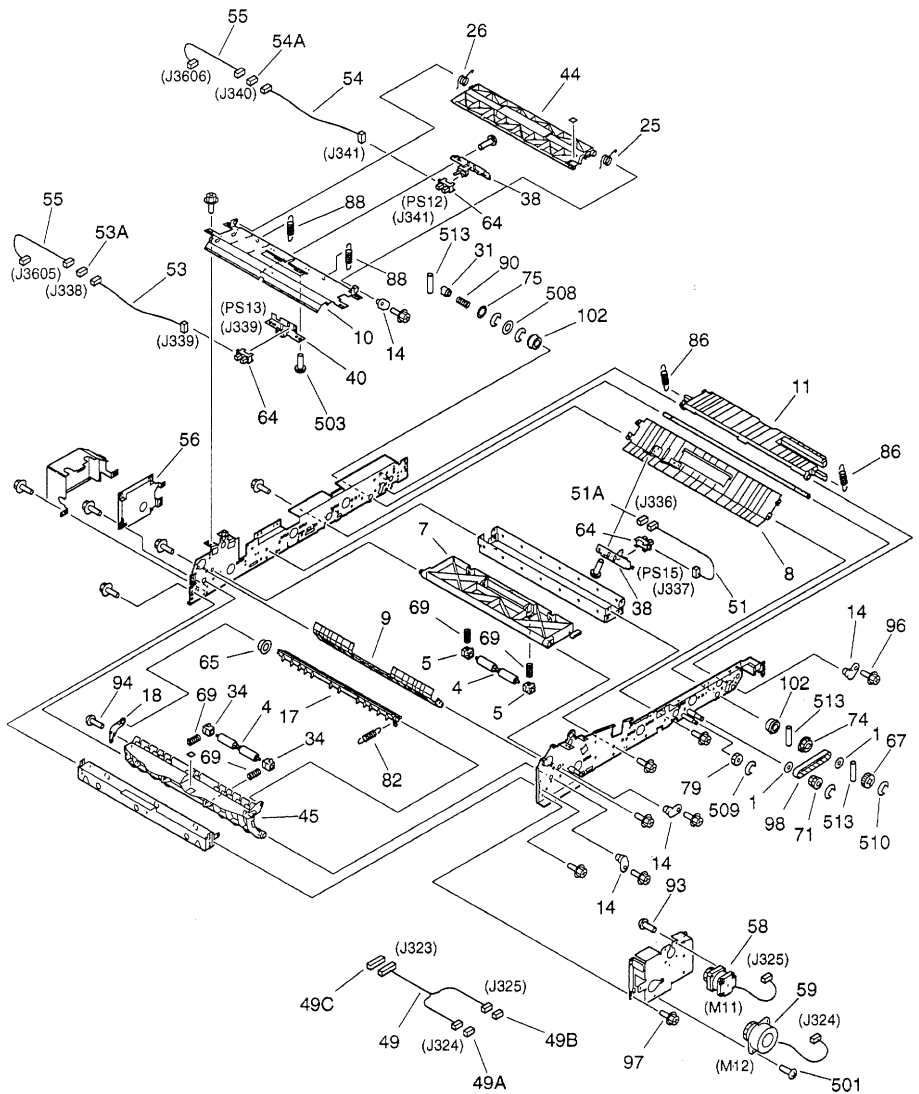
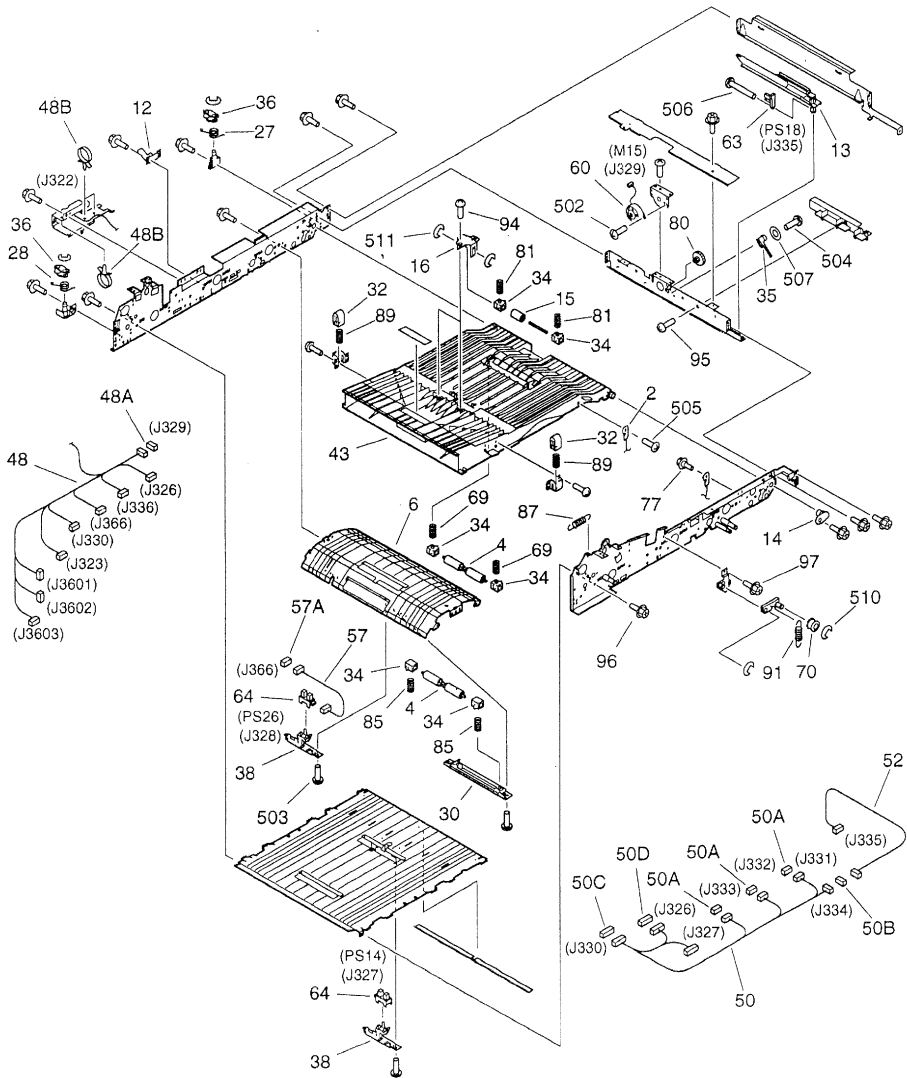


FIGURE 360 DUPLEXING FEEDER ASSEMBLY(3/3)
 両面ユニット(3/3)



| FIGURE & KEY NO. | PART NUMBER | RANK | QTY | DESCRIPTION | SERIAL NUMBER / REMARKS |
|------------------|------------------|------|-----|--|-------------------------|
| 360 - | FG6 - 2041 - 000 | | 1 | DUPLEXING FEEDER ASSEMBLY 両面搬送部 | |
| 1 | FA6 - 7939 - 000 | | 6 | FLANGE, PULLEY, 2 プーリ フランジ (2) | |
| 2 | FB1 - 7041 - 000 | | 1 | WIRE, RIGHT DOOR SUPPORTING 右扉支え ワイヤ | |
| 3 | FB2 - 2139 - 020 | | 1 | KNOB ツマミ | |
| 4 | FB2 - 7754 - 000 | | 4 | ROLLER コロ | |
| 5 | FB2 - 7755 - 000 | | 2 | BUSHING ブッシング | |
| 6 | FB4 - 2104 - 000 | | 1 | GUIDE, LOWER FEEDER, RIGHT 下搬送ガイド (右) | |
| 7 | FB4 - 2106 - 000 | | 1 | GUIDE, REVERSE DELIVERY 反転搬紙ガイド | |
| 8 | FB4 - 2111 - 000 | | 1 | GUIDE, LEFT DECK 左デッキ ガイド | |
| 9 | FB4 - 2113 - 000 | | 1 | GUIDE, REVERSING, LOWER 反転ガイド (下) | |
| 10 | FB4 - 2114 - 000 | | 1 | GUIDE, REVERSING, UPPER 反転ガイド (上) | |
| 11 | FB4 - 2119 - 000 | | 1 | GUIDE, DUPLEXING OUTLET 両面出口ガイド | |
| 12 | FB4 - 2121 - 000 | | 1 | PLATE, DECK PRESSURE デッキ押し板 | |
| 13 | FB4 - 2124 - 000 | | 1 | GUIDE, SIDE REGISTRATION SLIDE 横レジ スライド ガイド | |
| 14 | FB4 - 2131 - 000 | | 4 | GUIDE, HINGE ヒンジ ガイド | |
| 15 | FB4 - 2132 - 000 | | 2 | ROLLER, FEED 搬送ローラ | |
| 16 | FB4 - 2133 - 000 | | 2 | HOLDER, ROLLER ローラ ホルダ | |
| 17 | FB4 - 2135 - 000 | | 1 | DEFLECTOR フラップ | |
| 18 | FB4 - 2136 - 000 | | 1 | SUPPORT, DEFLECTOR フラップ支持板 | |
| 19 | FB4 - 2142 - 000 | | 3 | ROLLER, FEEDER, LEFT 搬送ローラ (左) | |
| 20 | FB4 - 2143 - 000 | | 2 | ROLLER, FEEDER, RIGHT 搬送ローラ (右) | |
| 21 | FB4 - 2145 - 000 | | 1 | ROLLER, STEEL 鉄ローラ | |
| 22 | FB4 - 2149 - 000 | | 1 | ARM, SOLENOID ソレノイド アーム | |
| 23 | FB4 - 2150 - 000 | | 1 | LINK, SOLENOID ソレノイド リンク | |
| 24 | FB4 - 2151 - 000 | | 1 | PLATE, FLAPPER PRESSURE フラップ押し板 | |
| 25 | FB4 - 2152 - 000 | | 1 | SPRING, TORSION ネジリ バネ | |
| 26 | FB4 - 2153 - 000 | | 1 | SPRING, TORSION ネジリ バネ | |
| 27 | FB4 - 2155 - 000 | | 1 | SPRING, TORSION ネジリ バネ | |
| 28 | FB4 - 2156 - 000 | | 1 | SPRING, TORSION ネジリ バネ | |
| 29 | FB4 - 2159 - 000 | | 4 | HOLDER, BUSHING 軸受ホルダ | |

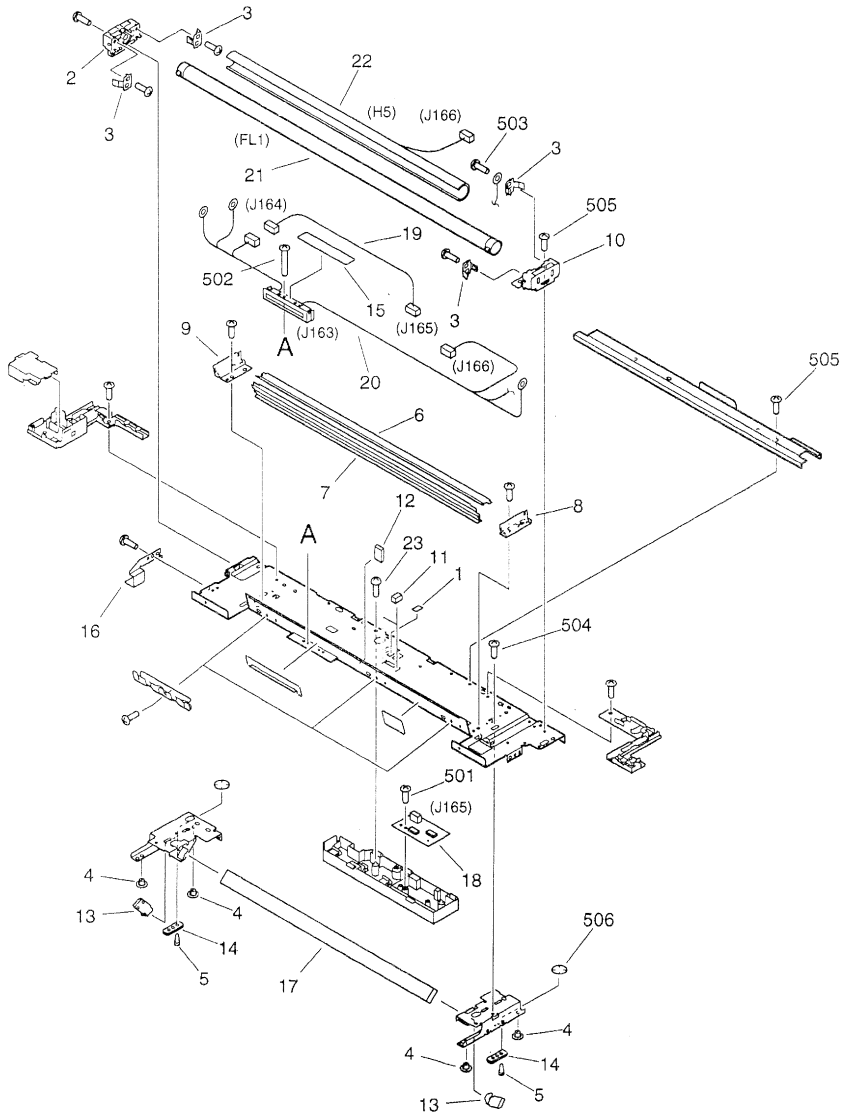
| FIGURE & KEY NO. | PART NUMBER | R A N K | Q T Y | DESCRIPTION | SERIAL NUMBER / REMARKS |
|------------------------|------------------|------------------|-------------|---|--|
| 360 - 30 | FB4 - 2161 - 000 | | 1 | HOLDER, ROLLER ローラ ホルダ | |
| 31 | FB4 - 2164 - 000 | | 1 | COUPLING カップリング | |
| 32 | FB4 - 2325 - 000 | | 2 | BLOCK, GUIDE PRESSURE ガイド加圧ブロック | |
| 33 | FB4 - 7481 - 000 | | 1 | KNOB, DUPLEXING FEEDER 両面搬送ツマミ | |
| 34 | FB4 - 7486 - 000 | | 10 | BUSHING ブッシング | |
| 35 | FB4 - 9035 - 000 | | 1 | PLATE, RETAINER 押さえ板 | |
| 36 | FF5 - 7734 - 000 | | 2 | PLATE, LOCK ロック板 | |
| 37 | FF5 - 7736 - 000 | | 1 | ROLLER, REVERSE, 1 反転ローラ (1) | |
| 38 | FF5 - 7737 - 000 | | 4 | PLATE, SENSOR SUPPORT センサ支板 | |
| 39 | FF5 - 7738 - 000 | | 1 | ROLLER, REVERSE, 2 反転ローラ (2) | |
| 40 | FF5 - 7740 - 000 | | 1 | MOUNT, REVERSE SENSOR 反転センサ台 | |
| 41 | FF5 - 7948 - 000 | | 1 | PLATE, POSITIONING, FRONT 位置決め板 (前) | |
| 42 | FF5 - 7949 - 000 | | 1 | PLATE, POSITIONING, REAR 位置決め板 (後) | |
| 43 | FF5 - 8200 - 000 | | 1 | GUIDE, LOWER FEEDER, UPPER 下搬送ガイド (上) | |
| 44 | FF5 - 8201 - 000 | | 1 | GUIDE, REVERSING 反転ガイド | |
| 45 | FF5 - 8202 - 000 | | 1 | GUIDE, LEFT 左ガイド | |
| 46 | FF5 - 8652 - 000 | | 1 | FRONT COVER, DUPLEXING 両面前カバー | |
| 46 A | FS6 - 8704 - 000 | | 1 | LABEL, DUPLEXING UNIT NUMBER 両面ユニット番号ラベル | |
| 47 | FF5 - 8735 - 000 | | 1 | ROLLER, SPONGE, DUPLEXING 両面スポンジ ローラ | |
| 48 | FG6 - 1837 - 000 | | 1 | CABLE, DUPLEXING FEEDER 両面搬送束線 | J322,323,326,329,330 J336,366,3601-3603 |
| 48 A | VS1 - 5057 - 006 | | 1 | CONNECTOR, SNAP TIGHT チュウケイ コネクタ | J329 |
| 48 B | WT2 - 5178 - 000 | | 3 | CLIP, CABLE ロック用 ワイヤ サドル | |
| 49 | FG6 - 1838 - 000 | | 1 | CABLE, MOTOR CONNECTING モータ中継束線 | J323-325 |
| 49 A | VS1 - 5057 - 005 | | 1 | CONNECTOR, SNAP TIGHT チュウケイ コネクタ | J324 |
| 49 B | VS1 - 5057 - 006 | | 1 | CONNECTOR, SNAP TIGHT チュウケイ コネクタ | J325 |
| 49 C | VS1 - 6318 - 011 | | 1 | CONNECTOR, SNAP TIGHT チュウケイ コネクタ | J323 |
| 50 | FG6 - 1839 - 000 | | 1 | CABLE, DUPLEXING FEEDER 両面搬送束線 | J326,327,330-334 |
| 50 A | VS1 - 5057 - 002 | | 3 | CONNECTOR, SNAP TIGHT チュウケイ コネクタ | J331-333 |
| 50 B | VS1 - 5057 - 003 | | 1 | CONNECTOR, SNAP TIGHT チュウケイ コネクタ | J334 |
| 50 C | VS1 - 5057 - 009 | | 1 | CONNECTOR, SNAP TIGHT チュウケイ コネクタ | J330 |

| FIGURE & KEY NO. | PART NUMBER | RANK | QTY | DESCRIPTION | SERIAL NUMBER / REMARKS |
|------------------|------------------|------|-----|---|------------------------------------|
| 360 - 50D | VS1 - 6318 - 003 | | 1 | CONNECTOR, SNAP TIGHT チュウケイ コネクタ | J326 |
| 51 | FG6 - 1840 - 000 | | 1 | CABLE, CONFLUENT SENSOR CONNECT 合流センサ中継束線 | J336,337 |
| 51A | VS1 - 5057 - 003 | | 1 | CONNECTOR, SNAP TIGHT チュウケイ コネクタ | J336 |
| 52 | FG6 - 1841 - 000 | | 1 | CABLE, REGIST SENSOR CONNECT 横レジ センサ中継束線 | J334,335 |
| 53 | FG6 - 1842 - 000 | | 1 | CABLE, U-TURN SENSOR Uターン センサ束線 | J338,339 |
| 53A | VS1 - 5057 - 003 | | 1 | CONNECTOR, SNAP TIGHT チュウケイ コネクタ | J338 |
| 54 | FG6 - 1843 - 000 | | 1 | CABLE, REVERSING SENSOR 反転センサ束線 | J340,341 |
| 54A | VS1 - 5057 - 003 | | 1 | CONNECTOR, SNAP TIGHT チュウケイ コネクタ | J340 |
| 55 | FG6 - 1844 - 000 | | 2 | CABLE, REVERSE SENSOR CONNECT 反転センサ中継束線 | J338,3605 J340,3606 |
| 56 | FG6 - 2044 - 000 | | 1 | THROUGH-PATH PCB ASSEMBLY スルーパス回路基板 | |
| 57 | FG6 - 2332 - 000 | | 1 | CABLE, DECK SENSOR CONNECTING デッキ引き抜きセンサ中継束線 | J328,366 |
| 57A | VS1 - 6318 - 004 | | 1 | CONNECTOR, SNAP TIGHT チュウケイ コネクタ | J366 |
| 58 | FH6 - 1539 - 000 | | 1 | MOTOR, STEPPING, DC, 4.8W ステッピング モータ | M11 J325 |
| 59 | FH6 - 1540 - 000 | | 1 | MOTOR, STEPPING, DC, 6.7W ステッピング モータ | M12 J324 |
| 60 | FH6 - 1542 - 000 | | 1 | MOTOR, STEPPING, DC, 2.9W ステッピング モータ | M15 J329 |
| 61 | FH7 - 5835 - 000 | | 1 | SOLENOID ソレノイド | SL11 J3604 |
| 62 | FH7 - 5839 - 000 | | 3 | CLUTCH, ELECTROMAGNETIC 電磁クラッチ | CL16,17,19 J332,331,333 |
| 63 | FH7 - 7196 - 020 | | 1 | PHOTO-INTERRUPTER フォトインタラプタ | PS18 J335 |
| 64 | FH7 - 7462 - 000 | | 5 | PHOTO-INTERRUPTER フォトインタラプタ | PS12-15,26 J341,339,327,337,328 |
| 65 | FS1 - 1401 - 000 | | 1 | BUSHING ブッシング | |
| 66 | FS2 - 3488 - 000 | | 2 | PULLEY, 32T 32T プーリ | |
| 67 | FS5 - 0514 - 000 | | 1 | GEAR, 20T 20T ギア | |
| 68 | FS5 - 0714 - 000 | | 1 | GEAR, 20T 20T ギア | |
| 69 | FS5 - 2931 - 000 | | 6 | SPRING, COMPRESSION アッシュク バネ | |
| 70 | FS5 - 3612 - 000 | | 1 | PULLEY プーリ | |
| 71 | FS5 - 3613 - 000 | | 1 | GEAR, 16T/24T 16T/24T ギア | |
| 72 | FS5 - 3614 - 000 | | 1 | GEAR, 22T/32T 22T/32T ギア | |
| 73 | FS5 - 3616 - 000 | | 1 | GEAR, 22T/32T 22T/32T ギア | |
| 74 | FS5 - 3617 - 000 | | 1 | PULLEY, 30T 30T プーリ | |
| 75 | FS5 - 6487 - 000 | | 7 | SHIM ワッシャ | |

| FIGURE & KEY NO. | PART NUMBER | RANK | QTY | DESCRIPTION | SERIAL NUMBER / REMARKS |
|------------------|------------------|------|-----|---|-------------------------|
| 360 - 76 | FS5 - 6488 - 000 | | 4 | WASHER ワッシャ | |
| 77 | FS5 - 9221 - 000 | | 1 | SCREW,RS STEPPED,M3 RS タイト 段ビス | |
| 78 | FS6 - 0070 - 000 | | 1 | GEAR, 40T 40T ギア | |
| 79 | FS6 - 0145 - 000 | | 1 | GEAR, 16T 16T ギア | |
| 80 | FS6 - 0557 - 000 | | 1 | GEAR, 12T/36T 12T/36T ギア | |
| 81 | FS6 - 2769 - 000 | | 4 | SPRING, COMPRESSION アッシュク バネ | |
| 82 | FS6 - 2770 - 000 | | 1 | SPRING, TENSION ヒツバリ バネ | |
| 83 | FS6 - 2771 - 000 | | 2 | SPRING, TENSION ヒツバリ バネ | |
| 84 | FS6 - 2772 - 000 | | 2 | SPRING, TENSION ヒツバリ バネ | |
| 85 | FS6 - 2773 - 000 | | 2 | SPRING, COMPRESSION アッシュク バネ | |
| 86 | FS6 - 2777 - 000 | | 2 | SPRING, TENSION ヒツバリ バネ | |
| 87 | FS6 - 2830 - 000 | | 1 | SPRING, TENSION ヒツバリ バネ | |
| 88 | FS6 - 2831 - 000 | | 2 | SPRING, TENSION ヒツバリ バネ | |
| 89 | FS6 - 2832 - 000 | | 2 | SPRING, COMPRESSION アッシュク バネ | |
| 90 | FS6 - 2980 - 000 | | 1 | SPRING, COMPRESSION アッシュク バネ | |
| 91 | FS6 - 2989 - 000 | | 1 | SPRING, TENSION ヒツバリ バネ | |
| 92 | FS7 - 0031 - 000 | | 1 | GEAR, 26T 26T ギア | |
| 93 | XA9 - 0253 - 000 | | 6 | SCREW,MACH.,PAN HEAD, M3X8 アベ ネジ | |
| 94 | XA9 - 0605 - 000 | | 5 | SCREW,M4X8 タイト ネジ | |
| 95 | XA9 - 0605 - 000 | | 1 | SCREW,M4X8 タイト ネジ | |
| 96 | XA9 - 0628 - 000 | | 51 | SCREW,RS,M4X8 RS タイト ネジ | |
| 97 | XA9 - 0908 - 000 | | 4 | SCREW,RS,M4X8 RS タイト ネジ | |
| 98 | XF9 - 0662 - 000 | | 1 | BELT, TIMING タイミング ベルト | |
| 99 | XF9 - 0663 - 000 | | 1 | BELT, TIMING タイミング ベルト | |
| 100 | XF9 - 0664 - 000 | | 1 | BELT, TIMING タイミング ベルト | |
| 101 | XG2 - 8012 - 355 | | 2 | BEARING, BALL ボール ベアリング | |
| 102 | XG9 - 0211 - 000 | | 4 | BALL BEARING, MF128ZZ1MC3D4M ボール ベアリング | |
| 103 | XG9 - 0249 - 000 | | 8 | BEARING, BALL ボール ベアリング | |
| 104 | XG9 - 0250 - 000 | | 4 | BEARING, BALL ボール ベアリング | |
| 105 | XG9 - 0291 - 000 | | 2 | BEARING, BALL ボール ベアリング | |

| FIGURE & KEY NO. | PART NUMBER | R A N K | Q T Y | DESCRIPTION | SERIAL NUMBER / REMARKS |
|------------------------|------------------|------------------|-------------|---|-------------------------|
| 360 - 106 | XG9 - 0362 - 000 | | 2 | BEARING, BALL, DDL-1260ZZR ボール ベアリング | |
| 501 | XB1 - 2300 - 409 | | 4 | SCREW, MACH., TRUSS HEAD, M3X4 バインド ネジ | |
| 502 | XB1 - 2300 - 409 | | 2 | SCREW, MACH., TRUSS HEAD, M3X4 バインド ネジ | |
| 503 | XB1 - 2400 - 609 | | 18 | SCREW, MACH., TRUSS HEAD, M4X6 バインド ネジ | |
| 504 | XB1 - 2400 - 609 | | 2 | SCREW, MACH., TRUSS HEAD, M4X6 バインド ネジ | |
| 505 | XB4 - 7300 - 809 | | 1 | SCREW, TAPPING, TRUSS HEAD, M3X8 バインド タッピン ネジ | |
| 506 | XB4 - 7301 - 209 | | 1 | SCREW, TAPPING, TRUSS HEAD, M3X12 バインド タッピン ネジ | |
| 507 | XD1 - 1104 - 139 | | 1 | SHIM ヒョウジュン ワッシャ | |
| 508 | XD1 - 1108 - 229 | | 1 | SHIM ヒョウジュン ワッシャ | |
| 509 | XD2 - 1100 - 502 | | 2 | RING, E E リング | |
| 510 | XD2 - 1100 - 642 | | 34 | RING, E E リング | |
| 511 | XD2 - 1200 - 322 | | 2 | RING, E E リング | |
| 512 | XD3 - 1300 - 082 | | 1 | PIN, SPRING スプリング ピン | |
| 513 | XD3 - 2200 - 122 | | 3 | PIN, DOWEL ヘイコウ ピン | |
| 514 | XD3 - 2200 - 142 | | 4 | PIN, DOWEL ヘイコウ ピン | |
| 515 | XD3 - 2200 - 162 | | 2 | PIN, DOWEL ヘイコウ ピン | |

FIGURE 420 MIRROR ASSEMBLY 1
第1ミラー台部



NOTE: This assembly does not include the part shown with key No. 15.

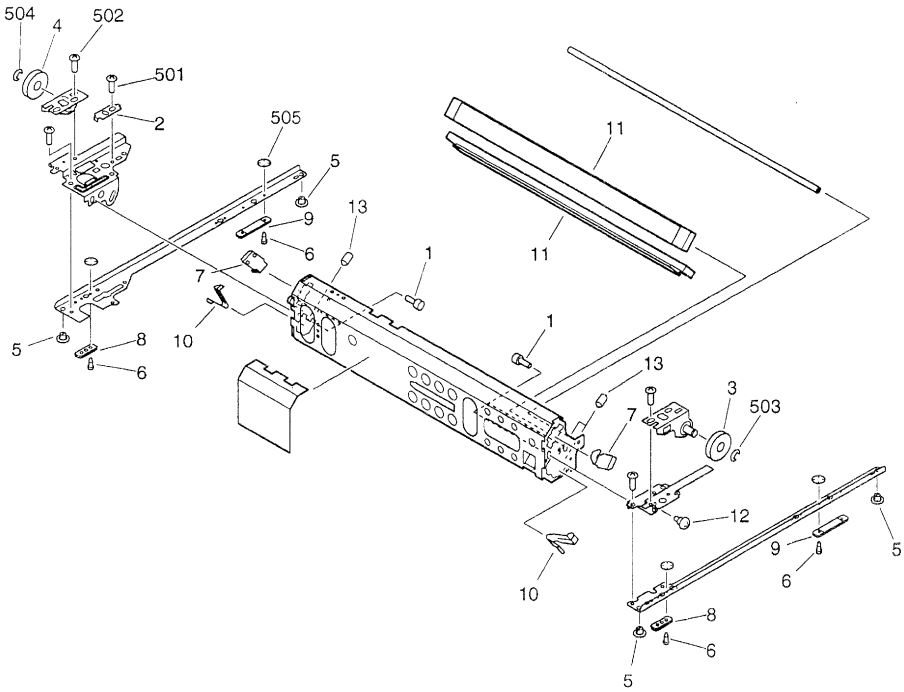
注：このユニットにKey No. 15の部品は含まれません。

| FIGURE & KEY NO. | PART NUMBER | RANK | QTY | DESCRIPTION | SERIAL NUMBER / REMARKS |
|------------------|------------------|------|-----|--|------------------------------|
| 420 - | FG6 - 2036 - 000 | | 1 | MIRROR ASSEMBLY 1 第1ミラー台部 | |
| 1 | FB1 - 0715 - 000 | | 1 | FILTER, LIGHT DENSITY 露光フィルタ | |
| 2 | FB2 - 1947 - 000 | | 1 | MOUNT, LAMP, FRONT ランプ支台 (前) | |
| 3 | FB2 - 1954 - 000 | | 4 | PLATE, CONTACT 電極パネ板 | |
| 4 | FB3 - 2411 - 000 | | 4 | PIN, SLIDE スライド ピン | |
| 5 | FB3 - 7692 - 000 | | 4 | PIN, PAD, 2 パッド ピン (2) | |
| 6 | FB4 - 0786 - 000 | | 1 | REFLECTOR, LOWER 反射笠 (下) | |
| 7 | FB4 - 0787 - 000 | | 1 | REFLECTOR, AUXILIARY 補助反射笠 | |
| 8 | FB4 - 0788 - 000 | | 1 | REFLECTOR, FRONT 反射笠 (前) | |
| 9 | FB4 - 0789 - 000 | | 1 | REFLECTOR, REAR 反射笠 (後) | |
| 10 | FB4 - 0795 - 000 | | 1 | MOUNT, TERMINAL 電極台 | |
| 11 | FB4 - 0797 - 000 | | 2 | DAMPER, 1 ダンパ (1) | |
| 12 | FB4 - 0798 - 000 | | 1 | DAMPER, 2 ダンパ (2) | |
| 13 | FB4 - 0799 - 000 | | 2 | SPRING, LEAF 板パネ | |
| 14 | FB4 - 0802 - 000 | | 2 | PAD, OIL オイル パッド | |
| 15 | FB4 - 0867 - 000 | | 1 | LABEL, "WARNING" サービス注意ラベル | SEE NOTE 100V |
| | FB4 - 0868 - 000 | | 1 | LABEL, "WARNING" サービス注意ラベル | SEE NOTE 115/120/220/240V |
| 16 | FB4 - 2385 - 000 | | 1 | FLAG, SENSOR センサ フラグ | |
| 17 | FF5 - 6579 - 000 | | 1 | MIRROR, 1 第1ミラー | |
| 18 | FG6 - 1943 - 000 | | 1 | EXPOSURE SENSOR PCB ASSEMBLY 露光センサ基板 | J165 |
| 19 | FG6 - 2326 - 000 | | 1 | CABLE, EXPOSURE SENSOR 露光センサ中継束線 | J164,165 |
| 20 | FH2 - 6453 - 000 | | 1 | CABLE, FLUORESCENT LAMP 蛍光灯束線 | J163,164,166 |
| 21 | FH7 - 3347 - 000 | | 1 | LAMP, FLUORESCENT 蛍光灯 | FL1 |
| 22 | FH7 - 4559 - 000 | | 1 | HEATER, FLUORESCENT LAMP 蛍光灯ヒータ | H5 J166 |
| 23 | XA9 - 0596 - 000 | | 1 | SCREW, P, M3X6 P タイト ネジ | |
| 501 | XB1 - 2300 - 409 | | 1 | SCREW, MACH., TRUSS HEAD, M3X4 バインド ネジ | |
| 502 | XB1 - 2301 - 209 | | 2 | SCREW, MACH., TRUSS HEAD, M3X12 バインド ネジ | |
| 503 | XB2 - 8300 - 607 | | 4 | SCREW, W/WASHER, M3X6 パネツキ ネジ | |
| 504 | XB2 - 8300 - 809 | | 4 | SCREW, W/WASHER, M3X8 パネツキ バインド ネジ | |
| 505 | XB6 - 7300 - 609 | | 15 | SCREW, TP, M3X6 TP ネジ | |

| FIGURE & KEY NO. | PART NUMBER | R A N K | Q T Y | DESCRIPTION | SERIAL NUMBER / REMARKS |
|------------------------|------------------|------------------|-------------|-------------------------------|-------------------------|
| 420 - 506 | XD2 - 2300 - 202 | | 4 | RING, TOOTHED LOCK ハツキ トメワ | |
| | | | | | |
| | | | | | |
| | | | | | |
| | | | | | |
| | | | | | |
| | | | | | |
| | | | | | |
| | | | | | |
| | | | | | |

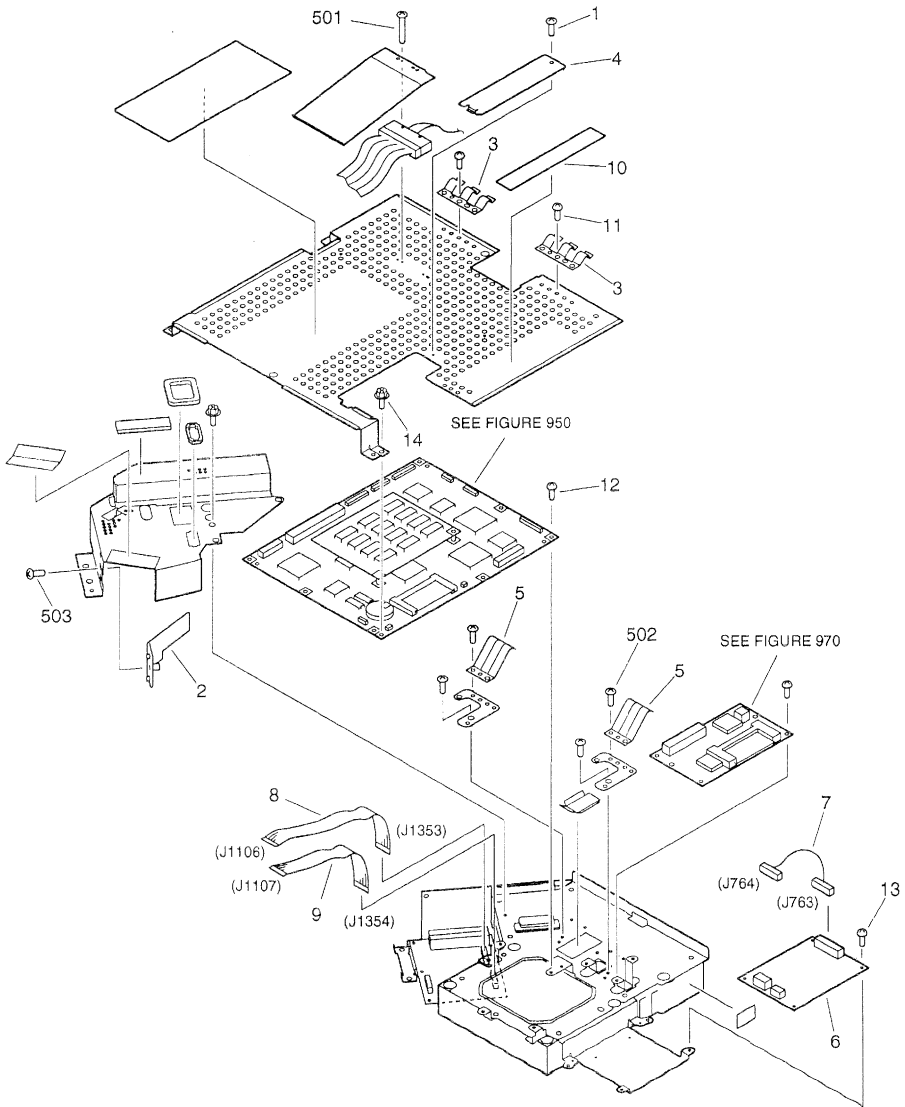
FIGURE 430 MIRROR ASSEMBLY 2

第2ミラー台部



| FIGURE & KEY NO. | PART NUMBER | RANK | QTY | DESCRIPTION | SERIAL NUMBER / REMARKS |
|------------------|------------------|------|-----|---|-------------------------|
| 430 - | FG5 - 9839 - 000 | | 1 | MIRROR ASSEMBLY 2 第2ミラー台部 | |
| 1 | FA9 - 1990 - 000 | | 4 | SCREW, ALLEN HEAD, M3X6 ロックワ アナツキ ホルト | |
| 2 | FB1 - 6655 - 000 | | 1 | PLATE 直角板 | |
| 3 | FB1 - 6663 - 000 | | 1 | PULLEY プーリ | |
| 4 | FB1 - 6663 - 000 | | 1 | PULLEY プーリ | |
| 5 | FB3 - 2411 - 000 | | 4 | PIN, SLIDE スライド ピン | |
| 6 | FB3 - 7692 - 000 | | 8 | PIN, PAD, 2 パッド ピン (2) | |
| 7 | FB4 - 0799 - 000 | | 2 | SPRING, LEAF 板バネ | |
| 8 | FB4 - 0802 - 000 | | 2 | PAD, OIL オイル パッド | |
| 9 | FB4 - 0825 - 000 | | 2 | PAD, OIL, LEFT オイル パッド (左) | |
| 10 | FB4 - 0831 - 000 | | 2 | SPRING, LEAF 板バネ | |
| 11 | FF5 - 6581 - 000 | | 2 | MIRROR, 2/3 第2/第3ミラー | |
| 12 | FS1 - 9009 - 000 | | 2 | SCREW, STEPPED, M3 ダンピス | |
| 13 | XA9 - 0425 - 000 | | 3 | SETSCREW, HEX SOCKET ロックワ アナツキ トメネジ | |
| 501 | XB1 - 2300 - 409 | | 3 | SCREW, MACH., TRUSS HEAD, M3X4 バインド ネジ | |
| 502 | XB6 - 7300 - 409 | | 9 | SCREW, TP, M3X4 TP ネジ | |
| 503 | XD2 - 1100 - 642 | | 1 | RING, E E リング | |
| 504 | XD2 - 1100 - 642 | | 1 | RING, E E リング | |
| 505 | XD2 - 2300 - 202 | | 8 | RING, TOOTHED LOCK ハツキ トメワ | |

FIGURE 460 SCANNER ASSEMBLY スキャナ部

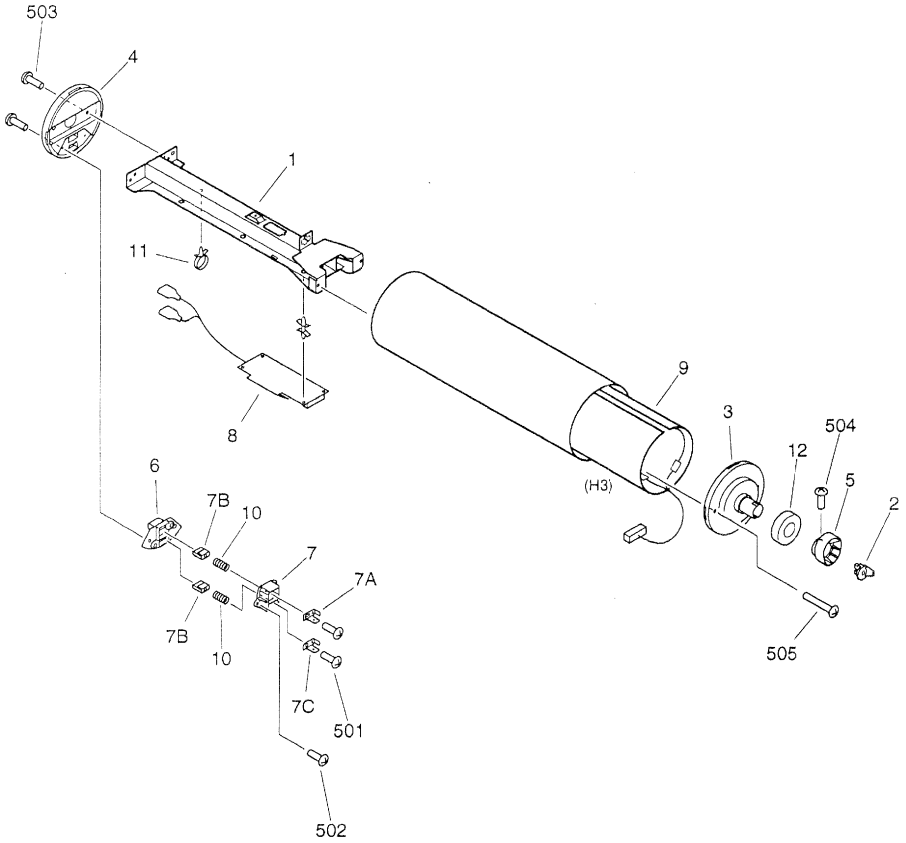


NOTE: This assembly does not include the parts shown with key No. 1, 2, 3, 4, 10, 11, 12, 14, 501, and 503.
 注: このユニットにKey No. 1、2、3、4、10、11、12、14、501、503の部品は含まれません。

| FIGURE & KEY NO. | PART NUMBER | RANK | QTY | DESCRIPTION | SERIAL NUMBER / REMARKS |
|------------------|------------------|------|-----|---|--------------------------|
| 460 - | FG6 - 2013 - 000 | | 1 | SCANNER ASSEMBLY スキャナ部 | |
| 1 | FA9 - 1449 - 000 | | 1 | SCREW,W/WASHER,M3X6 バネツキ バインド ネジ | SEE NOTE |
| 2 | FB4 - 1514 - 000 | | 1 | GUIDE, LASER COOLING レーザ冷却ガイド | SEE NOTE |
| 3 | FB4 - 1739 - 000 | | 2 | SPRING, LEAF 板バネ | SEE NOTE |
| 4 | FB4 - 2347 - 000 | | 1 | COVER, ROM ROMカバー | SEE NOTE |
| 5 | FB4 - 2354 - 000 | | 2 | SPRING, LEAF イタ バネ | |
| 6 | FG6 - 1944 - 000 | | 1 | POLYGON MOTOR DRIVER PCB ASS'Y ポリゴン モータ ドライバ基板 | |
| 7 | FG6 - 2340 - 000 | | 1 | CABLE, POLYGON MOTOR ポリゴン モータ束線 | J763,764 |
| 8 | FH2 - 6626 - 000 | | 1 | CABLE, FLAT フラット ケーブル | J1106,1353 |
| 9 | FH2 - 6627 - 000 | | 1 | CABLE, FLAT フラット ケーブル | J1107,1354 |
| 10 | FS6 - 8820 - 000 | | 1 | LABEL, "WARNING LASER" レーザ注意ラベル | SEE NOTE 100/120V |
| | FS5 - 8623 - 000 | | 1 | LABEL, "WARNING LASER" レーザ注意ラベル | SEE NOTE 115/220/240V |
| 11 | XA9 - 0265 - 000 | | 6 | SCREW,W/WASHER,TRUSS HEAD ザツキ バインド ネジ | SEE NOTE |
| 12 | XA9 - 0265 - 000 | | 11 | SCREW,W/WASHER,TRUSS HEAD ザツキ バインド ネジ | SEE NOTE |
| 13 | XA9 - 0385 - 000 | | 4 | SCREW, W/WASHER, TRUSS HEAD バネツキ ネジ | |
| 14 | XA9 - 0643 - 000 | | 4 | SCREW,RS,M4X10 RS タイト ネジ | SEE NOTE |
| 501 | XB1 - 2301 - 209 | | 2 | SCREW,MACH.,TRUSS HEAD,M3X12 バインド ネジ | SEE NOTE |
| 502 | XB1 - 2400 - 407 | | 7 | SCREW,MACH.,TRUSS HEAD,M4X4 バインド ネジ | |
| 503 | XB4 - 7400 - 809 | | 1 | SCREW,TAPPING,TRUSS HEAD,M4X8 バインド タッピン ネジ | SEE NOTE |

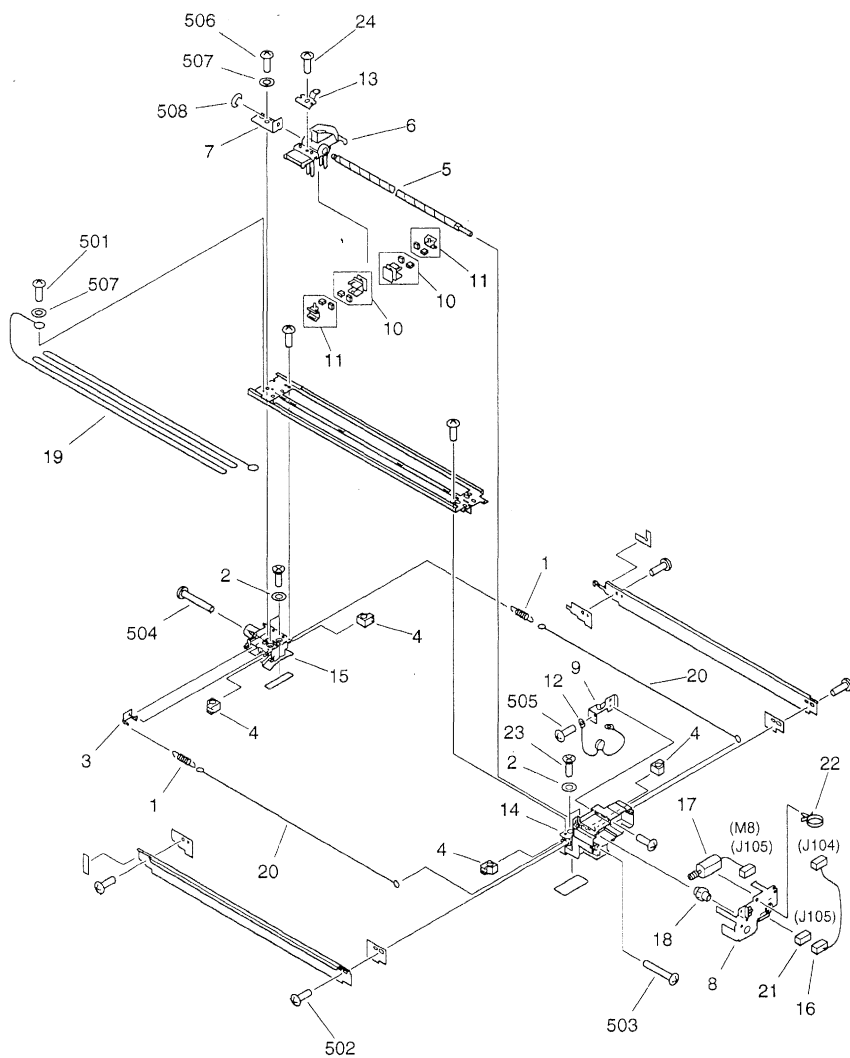
FIGURE 510 PHOTO-SENSITIVE DRUM ASSEMBLY

感光ドラム部



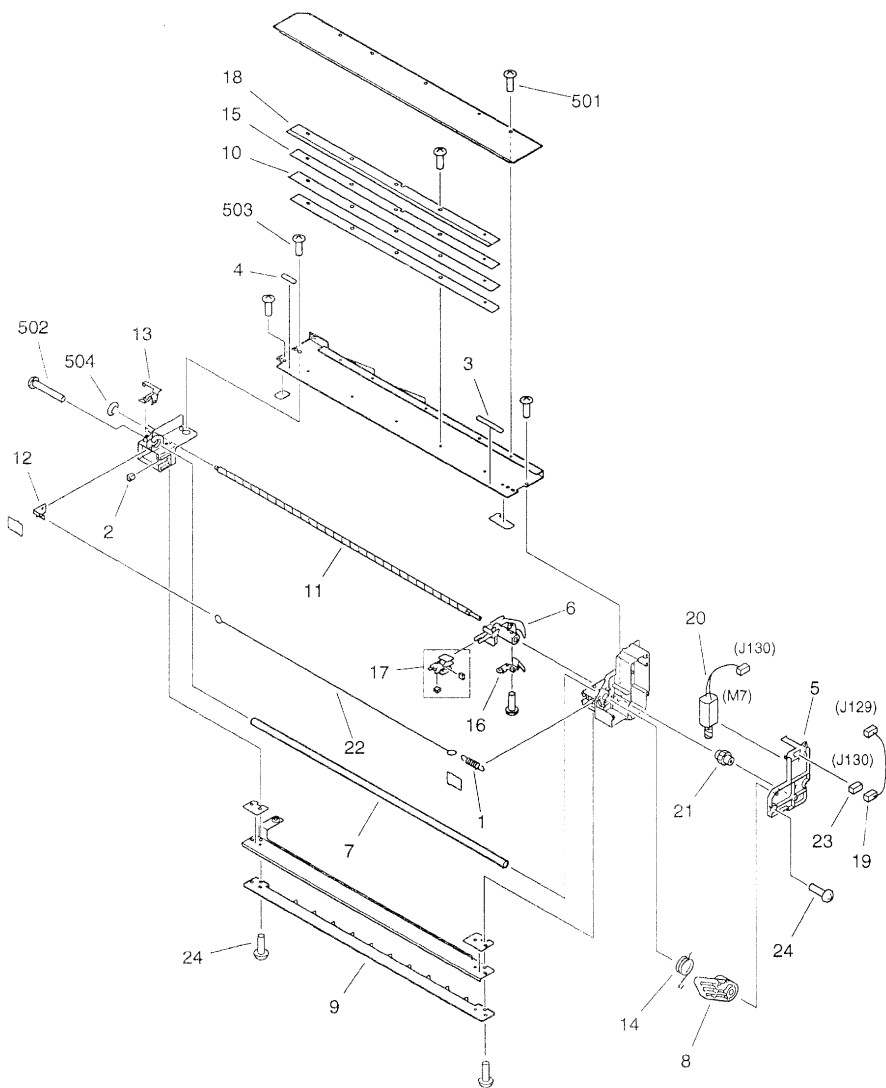
| FIGURE & KEY NO. | PART NUMBER | RANK | QTY | DESCRIPTION | SERIAL NUMBER / REMARKS |
|------------------|------------------|------|-----|---|-------------------------|
| 510 - | NPN | | RF | PHOTO-SENSITIVE DRUM ASSEMBLY 感光ドラム部 | |
| 1 | FA6 - 0648 - 000 | | 1 | GUIDE, DRUM ドラム ガイド | |
| 2 | FB4 - 1416 - 000 | | 1 | SUPPORT, DRUM ドラム固定筒 | |
| 3 | FB4 - 1620 - 000 | | 1 | FLANGE, DRUM, FRONT ドラム フランジ (前) | |
| 4 | FB4 - 1621 - 000 | | 1 | FLANGE, DRUM, REAR ドラム フランジ (後) | |
| 5 | FB4 - 1622 - 000 | | 1 | CAM カム | |
| 6 | FB4 - 1623 - 000 | | 1 | MOUNT, BRUSH 撥電ブラシ台 | |
| 7 | FF5 - 8733 - 000 | | 1 | BLOCK, TERMINAL 端子台 | |
| 7A | FA3 - 2394 - 000 | | 1 | TERMINAL, 1 撥電ブラシ端子 (1) | |
| 7B | FA3 - 2395 - 000 | | 2 | BRUSH 撥電ブラシ | |
| 7C | FB3 - 6117 - 000 | | 1 | TERMINAL, 2 撥電ブラシ端子 (2) | |
| 8 | FH6 - 3993 - 000 | | 1 | HEATER CONTROL PCB ASSEMBLY ヒータ制御回路基板 | 100/115/120V |
| | FH6 - 3994 - 000 | | 1 | HEATER CONTROL PCB ASSEMBLY ヒータ制御回路基板 | 220/240V |
| 9 | FH7 - 4504 - 000 | | 1 | HEATER, DRUM ドラム ヒータ | 100/115/120V H3 |
| | FH7 - 4605 - 000 | | 1 | HEATER, DRUM ドラム ヒータ | 220/240V H3 |
| 10 | FS2 - 2036 - 020 | | 2 | SPRING, COMPRESSION アッシュク バネ | |
| 11 | WT2 - 5178 - 000 | | 1 | CLIP, CABLE ロックング ワイヤ サドル | |
| 12 | XG9 - 0307 - 000 | | 1 | BEARING, BALL ボール ベアリング | |
| 501 | XA1 - 6260 - 409 | | 2 | SCREW, MACH., PAN HEAD, M2.6X4 ナベ ネジ | |
| 502 | XB1 - 2300 - 609 | | 2 | SCREW, MACH., TRUSS HEAD, M3X6 バインド ネジ | |
| 503 | XB1 - 2400 - 609 | | 4 | SCREW, MACH., TRUSS HEAD, M4X6 バインド ネジ | |
| 504 | XB2 - 8400 - 809 | | 1 | SCREW, WW, WASHER, M4X8 パネツキ バインド ネジ | |
| 505 | XB6 - 7401 - 609 | | 2 | SCREW, TP, M4X16 TP ネジ | |

FIGURE 550 PRIMARY CORONA ASSEMBLY
一次帯電器



| FIGURE & KEY NO. | PART NUMBER | R A N K | Q' T Y | DESCRIPTION | SERIAL NUMBER / REMARKS |
|------------------------|------------------|------------------|--------------|---|-------------------------|
| 550 - | FG6 - 2015 - 000 | | 1 | PRIMARY CORONA ASSEMBLY 一次帯電器 | |
| 1 | 97 - 5527 - 000 | | 2 | SPRING, TENSION 帯電線ヒツパリ バネ | |
| 2 | FA2 - 1498 - 000 | | 4 | WASHER ワッシャ | |
| 3 | FA3 - 2112 - 000 | | 1 | HOOK, SPRING 一次バネ掛け | |
| 4 | FB3 - 9391 - 000 | | 4 | GUIDE, CORONA WIRE 帯電線ガイド | |
| 5 | FB4 - 1693 - 000 | | 1 | SCREW, SHAFT リード ネジ | |
| 6 | FB4 - 1933 - 000 | | 1 | HOLDER, PRIMARY CORONA クリップ台 | |
| 7 | FB4 - 1940 - 000 | | 1 | PLATE, SHAFT SCREW リード ネジ板 | |
| 8 | FB4 - 1941 - 000 | | 1 | COVER, MOTOR モータ カバー | |
| 9 | FB4 - 5305 - 000 | | 1 | PLATE, HEIGHT ADJUSTING 高さ調整板 | |
| 10 | FF2 - 3551 - 000 | | 2 | BLOCK, CLEANING スライダ | |
| 11 | FF2 - 3552 - 000 | | 2 | HOLDER, PAD パッド ホルダ | |
| 12 | FF3 - 3330 - 000 | | 1 | VARISTOR UNIT バリスタ ユニット | |
| 13 | FF5 - 2975 - 000 | | 1 | GUIDE, PIN ガイド ピン | |
| 14 | FF5 - 7705 - 000 | | 1 | BLOCK, PRIMARY CORONA, FRONT 一次帯電器ブロック (前) | |
| 15 | FF5 - 7706 - 000 | | 1 | BLOCK, PRIMARY CORONA, REAR 一次帯電器ブロック (後) | |
| 16 | FG6 - 1858 - 000 | | 1 | CABLE, MOTOR CONNECTING モータ中継索線 | J104,105 |
| 17 | FH6 - 1135 - 000 | | 1 | MOTOR, DC, 1.36W DCモータ | M8 J105 |
| 18 | FS6 - 0115 - 000 | | 1 | GEAR, 18T 18T ギア | |
| 19 | FY1 - 0883 - 000 | | 1 | WIRE, GRID, 0.1MM (100M) グリッド ワイヤ | |
| 20 | FY3 - 0030 - 000 | | AR | WIRE, CORONA, 0.06MM (20M) 帯電線 | 100V |
| | FY3 - 0040 - 000 | | AR | WIRE, CORONA, 0.06MM (20M) 帯電線 | 115/120/220/240V |
| 21 | VS1 - 5057 - 002 | | 1 | CONNECTOR, SNAP TIGHT チュウケイ コネクタ | J105 |
| 22 | WT2 - 5178 - 000 | | 1 | CLIP, CABLE ロッキング ワイヤ サドル | |
| 23 | XA9 - 0228 - 000 | | 4 | SCREW, MACH., C.S. HEAD, M4X18 サラ ネジ | |
| 24 | XA9 - 0915 - 000 | | 1 | SCREW, M3X6 タイト ネジ | |
| 501 | XB1 - 2300 - 603 | | 2 | SCREW, MACH., TRUSS HEAD, M3X6 バインド ネジ | |
| 502 | XB1 - 2300 - 609 | | 13 | SCREW, MACH., TRUSS HEAD, M3X6 バインド ネジ | |
| 503 | XB1 - 2301 - 203 | | 1 | SCREW, MACH., TRUSS HEAD, M3X12 バインド ネジ | |
| 504 | XB1 - 2302 - 503 | | 1 | SCREW, MACH., TRUSS HEAD, M3X25 バインド ネジ | |

FIGURE 570 PRE-TRANSFER CORONA ASSEMBLY
 転写前帯電器

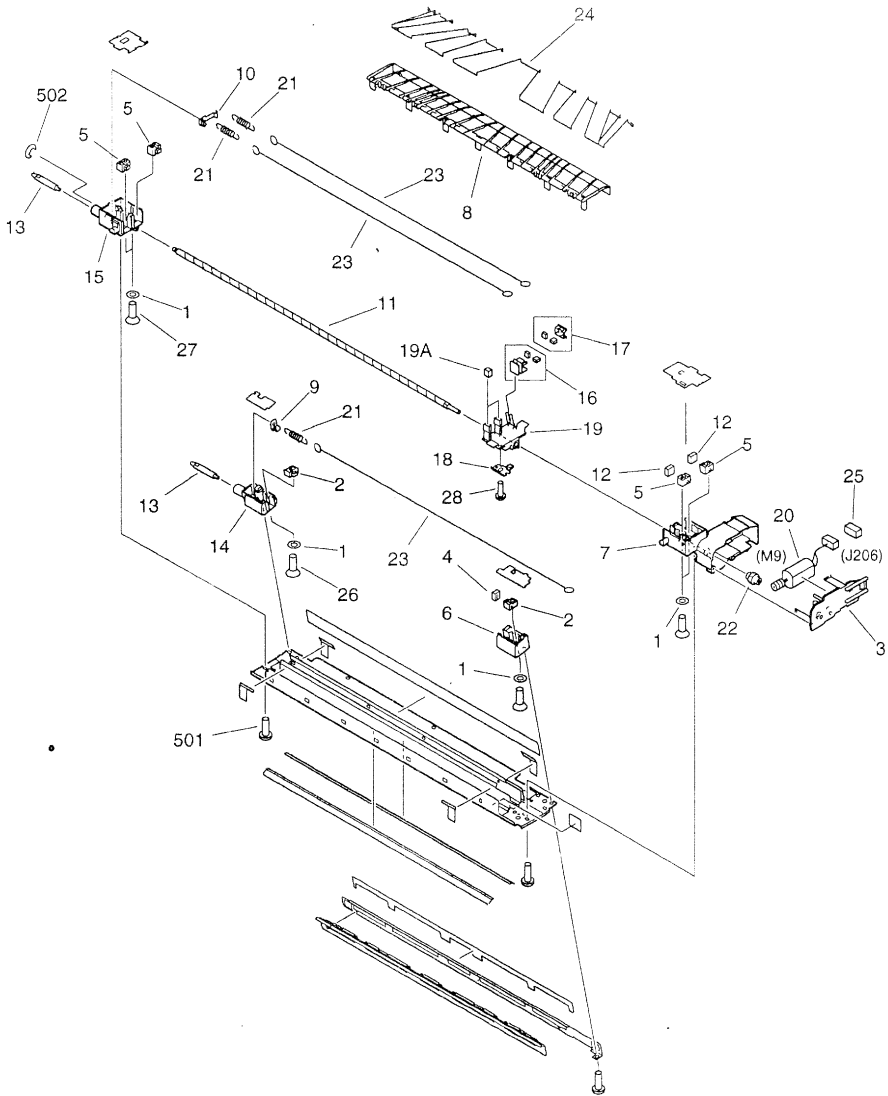


| FIGURE & KEY NO. | PART NUMBER | RANK | QTY | DESCRIPTION | SERIAL NUMBER / REMARKS |
|------------------|------------------|------|-----|--|-------------------------|
| 570 - | FG6 - 2016 - 000 | | 1 | PRE-TRANSFER CORONA ASSEMBLY 転写前帯電器 | |
| 1 | 97 - 5527 - 000 | | 1 | SPRING, TENSION 帯電線ヒツパリ バネ | |
| 2 | FA3 - 2128 - 000 | | 1 | DAMPER バッド | |
| 3 | FA3 - 2565 - 000 | | 1 | BRUSH, FRONT バイアス ブラシ (前) | |
| 4 | FA3 - 8004 - 000 | | 1 | BRUSH, REAR バイアス ブラシ (後) | |
| 5 | FB4 - 1680 - 000 | | 1 | COVER, PRE-TRANSFER MOTOR 転写前モータ カバー | |
| 6 | FB4 - 1681 - 000 | | 1 | HOLDER, SHAFT SCREW リード ネジ ホルダ | |
| 7 | FB4 - 1682 - 000 | | 1 | ROLLER, BIAS バイアス ローラ | |
| 8 | FB4 - 1683 - 000 | | 1 | ARM, BIAS ROLLER バイアス ローラ アーム | |
| 9 | FB4 - 1690 - 000 | | 1 | GUIDE, PRE-TRANSFER 転写前ガイド | |
| 10 | FB4 - 1691 - 000 | | 1 | MOUNT, PRE-TRANSFER SCRAPER 転写前スクレーパ | |
| 11 | FB4 - 1693 - 000 | | 1 | SCREW, SHAFT リード ネジ | |
| 12 | FB4 - 1694 - 000 | | 1 | TERMINAL, CORONA 帯電電極 | |
| 13 | FB4 - 1695 - 000 | | 1 | TERMINAL, BIAS ROLLER バイアス ローラ電極 | |
| 14 | FB4 - 1696 - 000 | | 1 | SPRING, TORSION ネジリ バネ | |
| 15 | FB4 - 1698 - 000 | | 1 | PLATE, SCRAPER RETAINING スクレーパ押え板 | |
| 16 | FF5 - 2942 - 020 | | 1 | PLATE, PRESSURE 加圧板 | |
| 17 | FF5 - 3090 - 000 | | 1 | HOLDER, WIRE CLEANING ワイヤ クリーナ ホルダ | |
| 18 | FF5 - 7934 - 000 | | 1 | SCRAPER, PRE-TRANSFER 転写前スクレーパ | |
| 19 | FG6 - 1856 - 000 | | 1 | CABLE, PRE-TRANSFER CONNECTING 転写前中継束線 | J129,130 |
| 20 | FH6 - 1135 - 000 | | 1 | MOTOR, DC, 1.36W DCモータ | M7 J130 |
| 21 | FS6 - 0115 - 000 | | 1 | GEAR, 18T 18T ギア | |
| 22 | FY3 - 0030 - 000 | AR | | WIRE, CORONA, 0.06MM (20M) 帯電線 | 100V |
| | FY3 - 0040 - 000 | AR | | WIRE, CORONA, 0.06MM (20M) 帯電線 | 115/120/220/240V |
| 23 | VS1 - 5057 - 002 | | 1 | CONNECTOR, SNAP TIGHT チュウケイ コネクタ | J130 |
| 24 | XA9 - 0591 - 000 | | 4 | SCREW, M3X8 タイト ネジ | |
| 25 | XA9 - 0915 - 000 | | 4 | SCREW, M3X6 タイト ネジ | |
| 501 | XB1 - 2300 - 609 | | 8 | SCREW, MACH., TRUSS HEAD, M3X6 バインド ネジ | |
| 502 | XB1 - 2301 - 603 | | 1 | SCREW, MACH., TRUSS HEAD, M3X16 バインド ネジ | |
| 503 | XB1 - 2400 - 407 | | 1 | SCREW, MACH., TRUSS HEAD, M4X4 バインド ネジ | |

| FIGURE & KEY NO. | PART NUMBER | R A N K | Q T Y | DESCRIPTION | SERIAL NUMBER / REMARKS |
|------------------------|------------------|------------------|-------------|-------------------|-------------------------|
| 570 - 504 | XD2 - 1100 - 242 | | 1 | RINGE E リング | |
| | | | | | |
| | | | | | |
| | | | | | |
| | | | | | |
| | | | | | |
| | | | | | |
| | | | | | |
| | | | | | |
| | | | | | |

FIGURE 580 TRANSFER/SEPARATE CORONA ASSEMBLY

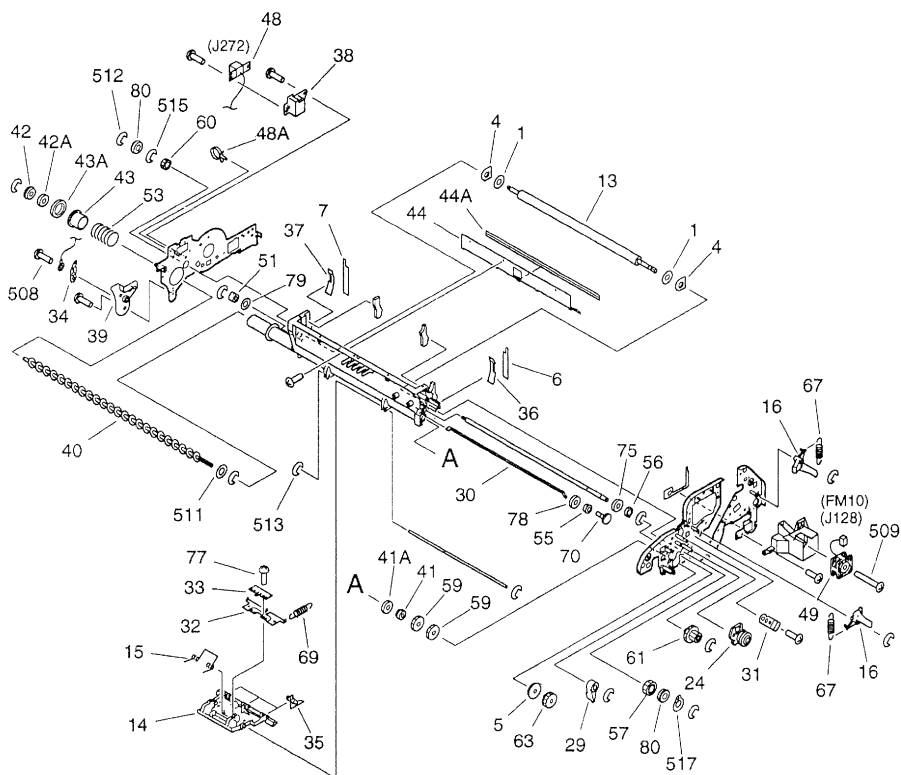
転写/分離帯電器



| FIGURE & KEY NO. | PART NUMBER | RANK | QTY | DESCRIPTION | SERIAL NUMBER / REMARKS |
|------------------|------------------|------|-----|--|-------------------------|
| 580 - | FG6 - 2045 - 000 | | 1 | TRANSFER/SEPARATE CORONA ASSY 転写/分離帯電器 | |
| 1 | FA2 - 1498 - 000 | | 6 | WASHER ワッシャ | |
| 2 | FA3 - 8828 - 000 | | 2 | GUIDE, CORONA WIRE 帯電線ガイド | |
| 3 | FB2 - 6850 - 000 | | 1 | COVER, MOTOR モータ カバー | |
| 4 | FB2 - 7096 - 000 | | 1 | PAD, DUST-PROOF 防塵パッド | |
| 5 | FB2 - 8469 - 000 | | 4 | BLOCK, ADJUSTING 調整コマ | |
| 6 | FB4 - 1648 - 000 | | 1 | BLOCK, TRANSFER, FRONT 転写ブロック (前) | |
| 7 | FB4 - 1650 - 000 | | 1 | BLOCK, SEPARATION, FRONT 分離ブロック (前) | |
| 8 | FB4 - 1653 - 000 | | 1 | GUIDE, PAPER SEPARATION 分離紙ガイド | |
| 9 | FB4 - 1656 - 000 | | 1 | HOOK, SPRING, 1 バネ掛け (1) | |
| 10 | FB4 - 1657 - 000 | | 1 | HOOK, SPRING, 2 バネ掛け (2) | |
| 11 | FB4 - 1693 - 000 | | 1 | SCREW, SHAFT リード ネジ | |
| 12 | FB4 - 1718 - 000 | | 2 | PAD, SEPARATION 分離パッド | |
| 13 | FB4 - 9355 - 000 | | 2 | PIN, TRANSFER/SEPARATION 転写/分離ピン | |
| 14 | FB5 - 0529 - 000 | | 1 | BLOCK, TRANSFER, REAR 転写ブロック (後) | |
| 15 | FB5 - 0530 - 000 | | 1 | BLOCK, SEPARATION, REAR 分離ブロック (後) | |
| 16 | FF5 - 6883 - 000 | | 1 | BLOCK, WIRE CLEANING PAD 帯電線清掃パッド ブロック | |
| 17 | FF5 - 6884 - 000 | | 1 | BLOCK, WIRE CLEANING PAD 帯電線清掃パッド ブロック | |
| 18 | FF5 - 6885 - 000 | | 1 | GUIDE, PIN ピン ガイド | |
| 19 | FF5 - 7891 - 000 | | 1 | HOLDER, FELT フェルト ホルダ | |
| 19A | FA5 - 7690 - 000 | | 4 | CLEANING FELT クリーニング フェルト | |
| 20 | FH6 - 1135 - 000 | | 1 | MOTOR, DC, 1.36W DCモータ | M9 J206 |
| 21 | FS2 - 2551 - 000 | | 3 | SPRING, TENSION, CORONA WIRE 帯電線ヒツパリ バネ | |
| 22 | FS6 - 0115 - 000 | | 1 | GEAR, 18T 18T ギア | |
| 23 | FY3 - 0030 - 000 | AR | | WIRE, CORONA, 0.06MM (20M) 帯電線 | 100V |
| | FY3 - 0040 - 000 | AR | | WIRE, CORONA, 0.06MM (20M) 帯電線 | 115/120/220/240V |
| 24 | RY1 - 1502 - 000 | AR | | WIRE, GUIDE テグス線 | |
| 25 | VS1 - 5057 - 002 | | 1 | CONNECTOR, SNAP TIGHT チェウケイ コネクタ | J206 |
| 26 | XA9 - 0034 - 000 | | 2 | SCREW, MACH., C.S. HEAD, M4X15 サラ ネジ | |
| 27 | XA9 - 0228 - 000 | | 4 | SCREW, MACH., C.S. HEAD, M4X18 サラ ネジ | |

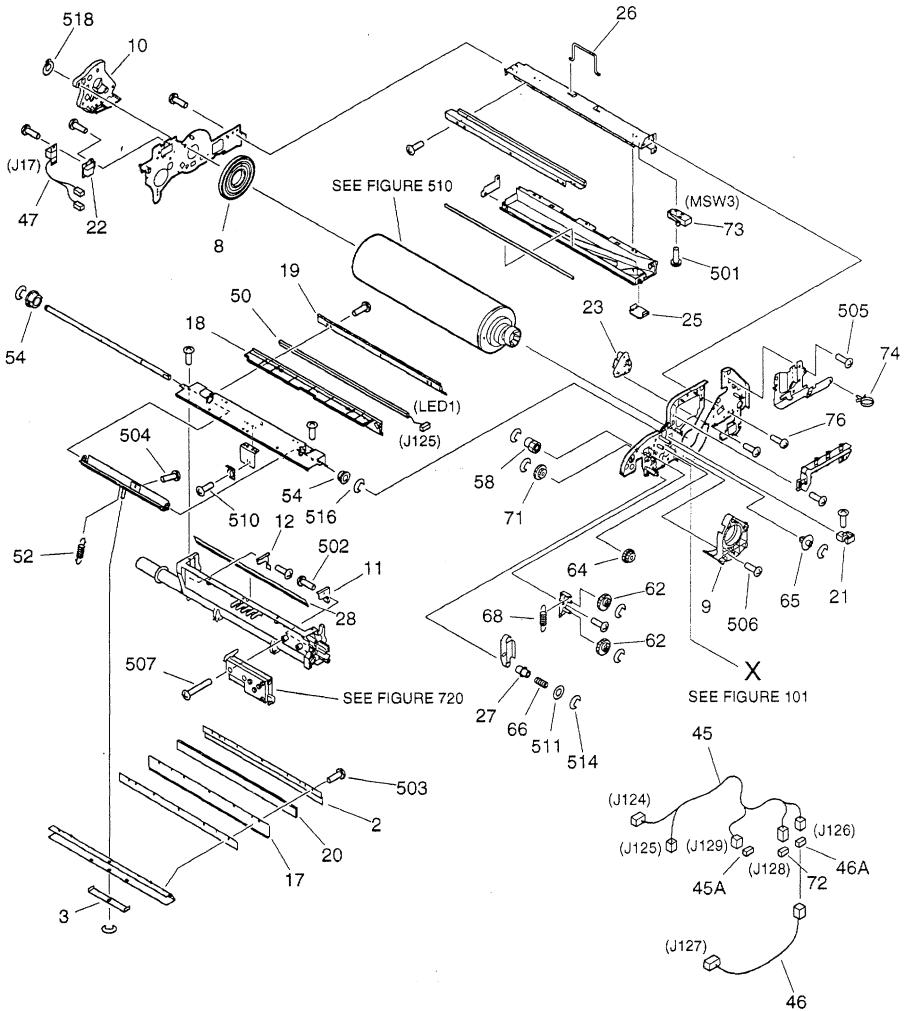
| FIGURE & KEY NO. | PART NUMBER | R A N K | Q T Y | DESCRIPTION | SERIAL NUMBER / REMARKS |
|------------------------|------------------|------------------|-------------|--|-------------------------|
| 580 - 28 | XA9 - 0915 - 000 | | 1 | SCREW,M3X6 タイト ネジ | |
| 501 | XB1 - 2300 - 609 | | 8 | SCREW,MACH.,TRUSS HEAD,M3X6 バインド ネジ | |
| 502 | XD2 - 1100 - 242 | | 1 | RING,E E リング | |
| | | | | | |
| | | | | | |
| | | | | | |
| | | | | | |
| | | | | | |
| | | | | | |
| | | | | | |
| | | | | | |
| | | | | | |
| | | | | | |

FIGURE 600 AP KIT ASSEMBLY(1/2)
APキット部(1/2)



NOTE1: This assembly includes the assembly shown in Figure 720.
 NOTE2: This assembly does not include the parts shown with key No. 9, 23, 31, and 506.
 注1: このユニットはFigure720のユニットを含みます。
 注2: このユニットにKey No. 9、23、31、506の部品は含まれません。

FIGURE 600 AP KIT ASSEMBLY(2/2)
APキット部(2/2)



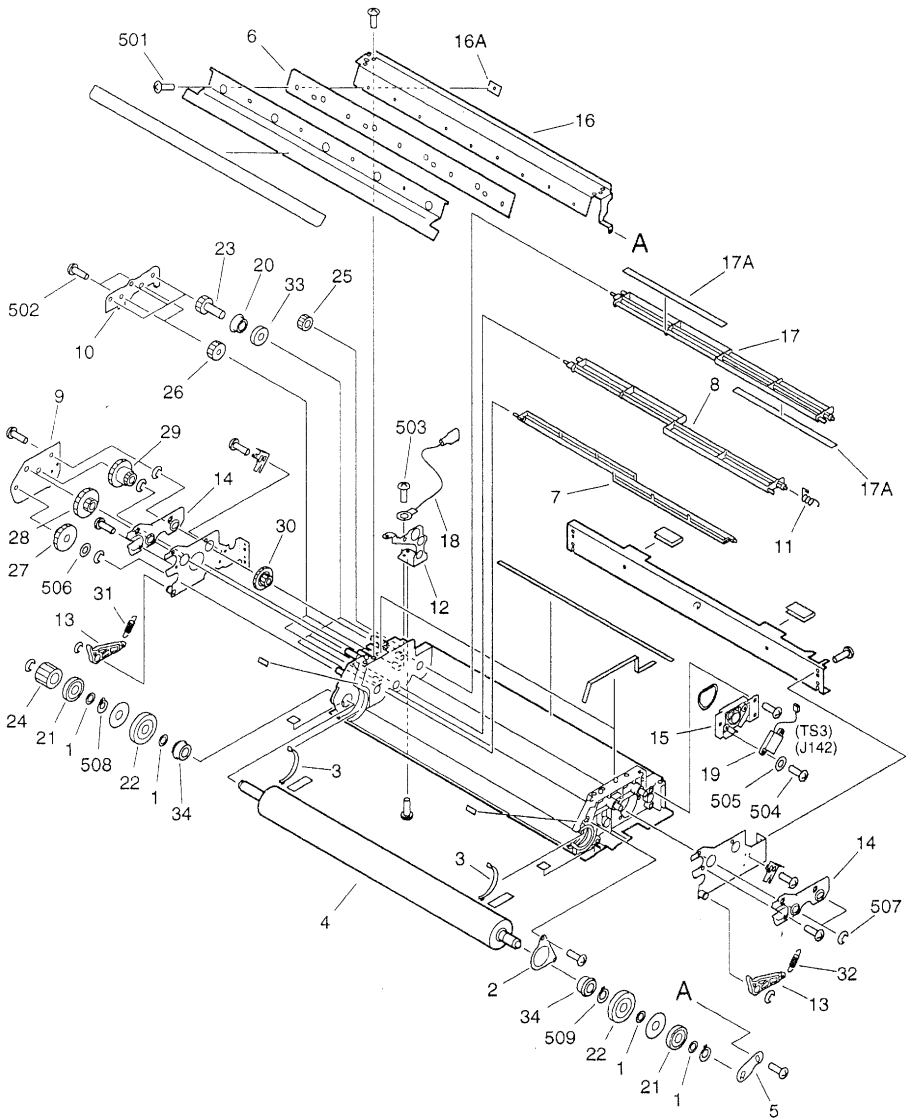
| FIGURE & KEY NO. | PART NUMBER | R A N K | Q' T Y | DESCRIPTION | SERIAL NUMBER / REMARKS |
|------------------------|------------------|------------------|--------------|---|-------------------------|
| 600 - | FG6 - 1992 - 000 | | 1 | AP KIT ASSEMBLY APキット部 | SEE NOTE 1 |
| 1 | FA4 - 1819 - 000 | | 2 | SPACER スベーサ | |
| 2 | FA4 - 2037 - 000 | | 1 | RETAINER, BLADE ブレード オサエ | |
| 3 | FA5 - 4590 - 000 | | 1 | SPRING, LEAF 板バネ | |
| 4 | FA6 - 7865 - 000 | | 2 | SEAL, FELT シール フェルト | |
| 5 | FB2 - 8302 - 000 | | 1 | BUSHING ブッシング | |
| 6 | FB4 - 1569 - 000 | | 1 | SEAL, SIDE, FRONT サイド シール (前) | |
| 7 | FB4 - 1570 - 000 | | 1 | SEAL, SIDE, REAR サイド シール (後) | |
| 8 | FB4 - 1575 - 000 | | 1 | SUPPORT, DRUM SIDE ドラム サイド押え | |
| 9 | FB4 - 1576 - 000 | | 1 | BLOCK, TRANSFER FIXING, FRONT 転写固定ブロック (前) | SEE NOTE 2 |
| 10 | FB4 - 1577 - 000 | | 1 | BLOCK, TRANSFER FIXING, REAR 転写固定ブロック (後) | |
| 11 | FB4 - 1578 - 000 | | 1 | SCRAPER, FRONT スクレーパ (前) | |
| 12 | FB4 - 1579 - 000 | | 1 | SCRAPER, REAR スクレーパ (後) | |
| 13 | FB4 - 1580 - 000 | | 1 | ROLLER, MAGNET マグネット ローラ | |
| 14 | FB4 - 1584 - 000 | | 1 | HOLDER, CLAW 爪ホルダ | |
| 15 | FB4 - 1585 - 000 | | 1 | SPRING, TORSION ネジリ バネ | |
| 16 | FB4 - 1590 - 000 | | 2 | SUPPORT, CORONA FIXING 帯電器固定板 | |
| 17 | FB4 - 1592 - 000 | | 1 | PLATE, BLADE BACKING ブレード背板 | |
| 18 | FB4 - 1594 - 000 | | 1 | HOLDER, PRECONDITIONING, A 前露光ホルダ (A) | |
| 19 | FB4 - 1595 - 000 | | 1 | HOLDER, PRECONDITIONING, B 前露光ホルダ (B) | |
| 20 | FB4 - 1596 - 000 | | 1 | BLADE, CLEANING クリーニング ブレード | |
| 21 | FB4 - 1598 - 000 | | 1 | ARM, RECIPROCATING レシプロ アーム | |
| 22 | FB4 - 1600 - 000 | | 1 | HOLDER, CONNECTOR コネクタ ホルダ | |
| 23 | FB4 - 1607 - 000 | | 1 | HOLDER, POSITIONING, FRONT 位置決めホルダ (前) | SEE NOTE 2 |
| 24 | FB4 - 1609 - 000 | | 1 | LIMITER, TORQUE トルク リミッタ | |
| 25 | FB4 - 1611 - 000 | | 1 | COVER, PRE-TRANSFER DUCT 転写前ダクト カバー | |
| 26 | FB4 - 1612 - 000 | | 1 | HANDLE 把手 | |
| 27 | FB4 - 1613 - 000 | | 1 | SPACER スベーサ | |
| 28 | FB4 - 1615 - 000 | | 1 | SHEET, SCRAPER, LOWER スクレーパ シート (下) | |
| 29 | FB4 - 1617 - 000 | | 1 | ARM, ROLLER ローラ アーム | |

| FIGURE & KEY NO. | PART NUMBER | R A N K | Q T Y | DESCRIPTION | SERIAL NUMBER / REMARKS |
|------------------------|------------------|------------------|-------------|---|-------------------------|
| 600 - 30 | FB4 - 1618 - 000 | | 1 | SHAFT, CLEANER STIRRING クリーナ攪拌棒 | SEE NOTE 2 |
| 31 | FB4 - 1619 - 000 | | 1 | RETAINER, BEARING ベアリング押え | |
| 32 | FB4 - 8012 - 000 | | 1 | PLATE, SEPARATION CLAW 分離爪プレート | |
| 33 | FB4 - 8013 - 000 | | 1 | PLATE, GROUNDING, 1 アース板 (1) | |
| 34 | FB4 - 8014 - 000 | | 1 | PLATE, GROUNDING, 2 アース板 (2) | |
| 35 | FB4 - 8018 - 000 | | 3 | CLAW, SEPARATION 分離爪 | |
| 36 | FB4 - 9517 - 000 | | 1 | PLATE, SHEET SUPPORT, FRONT シート保護板 (前) | |
| 37 | FB4 - 9518 - 000 | | 1 | PLATE, SHEET SUPPORT, REAR シート保護板 (後) | |
| 38 | FB4 - 9525 - 000 | | 1 | HOLDER, CONNECTOR コネクタホルダ | |
| 39 | FB4 - 9526 - 000 | | 1 | HOLDER, BIAS SUPPORT バイアス支持ホルダ | |
| 40 | FB4 - 9798 - 000 | | 1 | SCREW, CLEANING クリーナ スクリュー | |
| 41 | FF2 - 2891 - 000 | | 1 | BUSHING ブッシング | |
| 41 A | XG9 - 0111 - 000 | | 1 | SEAL, OIL オイル シール | |
| 42 | FF5 - 2983 - 000 | | 1 | BUSHING ブッシング | |
| 42 A | XG9 - 0111 - 000 | | 1 | SEAL, OIL オイル シール | |
| 43 | FF5 - 2986 - 000 | | 1 | SHUTTER, WASTE TONER ハイトナー シャッター | |
| 43 A | FB2 - 6897 - 000 | | 1 | SEAL, SHUTTER シャッター シール | |
| 44 | FF5 - 7682 - 000 | | 1 | SCRAPER スクレーパ | |
| 44 A | FB4 - 1616 - 000 | | 1 | SHEET, SCRAPER スクレーパ シート | |
| 45 | FG6 - 1851 - 000 | | 1 | CABLE, AP KIT APキット素線 | |
| 45 A | VS1 - 5057 - 002 | | 1 | CONNECTOR, SNAP TIGHT チュウケイ コネクタ | J129 |
| 46 | FG6 - 1852 - 000 | | 1 | CABLE, PRE-TRANSFER CONNECTING 転写前中継素線 | J126,127 |
| 46 A | VS1 - 5057 - 002 | | 1 | CONNECTOR, SNAP TIGHT チュウケイ コネクタ | J126 |
| 47 | FG6 - 1853 - 000 | | 1 | CABLE, DRUM HEATER ドラム ヒータ中継素線 | J17 |
| 48 | FG6 - 3568 - 000 | | 1 | CABLE, SEPARATION CLAW 分離爪素線 | J272 |
| 48 A | WT2 - 5565 - 000 | | 2 | CLAMP, CABLE ソクセン オサエ | FM10 J128 LED1 J125 |
| 49 | FH6 - 1547 - 000 | | 1 | FAN, COOLING 冷却ファン | |
| 50 | FH7 - 3348 - 000 | | 1 | LED ARRAY ASSEMBLY LEDアレイ部 | |
| 51 | FS2 - 1463 - 000 | | 1 | BUSHING ブッシング | |
| 52 | FS3 - 2886 - 020 | | 1 | SPRING, TENSION ヒツバリ バネ | |

| FIGURE & KEY NO. | PART NUMBER | R A N K | Q T Y | DESCRIPTION | SERIAL NUMBER / REMARKS |
|------------------------|------------------|------------------|-------------|--|-------------------------|
| 600 - 53 | FS3 - 2887 - 000 | | 1 | SPRING, COMPRESSION アッシュク バネ | |
| 54 | FS5 - 1795 - 000 | | 2 | BUSHING ブッシング | |
| 55 | FS5 - 1800 - 000 | | 1 | BUSHING ブッシング | |
| 56 | FS5 - 1801 - 000 | | 1 | BUSHING ブッシング | |
| 57 | FS6 - 0121 - 000 | | 1 | GEAR, 14T 14T ギア | |
| 58 | FS6 - 0136 - 000 | | 1 | GEAR, 18T 18T ギア | |
| 59 | FS6 - 0138 - 000 | | 2 | GEAR, 30T 30T ギア | |
| 60 | FS6 - 0972 - 000 | | 1 | GEAR, 14T 14T ギア | |
| 61 | FS6 - 0973 - 000 | | 1 | GEAR, 14T/26T 14T/26T ギア | |
| 62 | FS6 - 0975 - 000 | | 2 | GEAR, 24T 24T ギア | |
| 63 | FS6 - 0976 - 000 | | 1 | GEAR, 20T 20T ギア | |
| 64 | FS6 - 0977 - 000 | | 1 | GIAR, 14T/26T 14T/26T ギア | |
| 65 | FS6 - 0978 - 000 | | 1 | GEAR, 14T 14T ギア | |
| 66 | FS6 - 2748 - 000 | | 1 | SPRING, COMPRESSION アッシュク バネ | |
| 67 | FS6 - 2749 - 000 | | 2 | SPRING, TENSION ヒツバリ バネ | |
| 68 | FS6 - 2981 - 000 | | 1 | SPRING, TENSION ヒツバリ バネ | |
| 69 | FS6 - 2991 - 000 | | 3 | SPRING, TENSION ヒツバリ バネ | |
| 70 | FS7 - 0048 - 000 | | 1 | GEAR, 26T 26T ギア | |
| 71 | FS7 - 0050 - 000 | | 1 | GEAR, 23T/39T 23T/39T ギア | |
| 72 | VS1 - 5057 - 003 | | 1 | CONNECTOR, SNAP TIGHT チュウケイ コネクタ | J128 |
| 73 | WC4 - 5157 - 000 | | 1 | MICRO SWITCH マイクロ スイッチ | MSW3 |
| 74 | WT2 - 5178 - 000 | | 2 | CLIP, CABLE ロックンク ワイヤ サドル | |
| 75 | X71 - 9310 - 000 | | 1 | SEAL, OIL オイル シール | |
| 76 | XA9 - 0605 - 000 | | 4 | SCREW, M4X8 タイト ネジ | |
| 77 | XA9 - 0673 - 000 | | 1 | SCREW, M3X4.5 タイト ネジ | |
| 78 | XG9 - 0111 - 000 | | 1 | SEAL, OIL オイル シール | |
| 79 | XG9 - 0143 - 000 | | 1 | SEAL, OIL オイル シール | |
| 80 | XG9 - 0250 - 000 | | 2 | BEARING, BALL ボール ベアリング | |
| 501 | XB1 - 2231 - 009 | | 1 | SCREW, MACH., TRUSS HEAD, M2.3X10 バインド ネジ | |
| 502 | XB1 - 2300 - 602 | | 2 | SCREW, MACH., TRUSS HEAD, M3X6 バインド ネジ | |

| FIGURE & KEY NO. | PART NUMBER | R A N K | Q' T Y | DESCRIPTION | SERIAL NUMBER / REMARKS |
|------------------------|------------------|------------------|--------------|--|-------------------------|
| 600 - 503 | XB1 - 2300 - 609 | | 9 | SCREW,MACH.,TRUSS HEAD,M3X6 バインド ネジ | SEE NOTE 2 |
| 504 | XB1 - 2300 - 809 | | 4 | SCREW,MACH.,TRUSS HEAD,M3X8 バインド ネジ | |
| 505 | XB1 - 2400 - 609 | | 37 | SCREW,MACH.,TRUSS HEAD,M4X6 バインド ネジ | |
| 506 | XB1 - 2400 - 609 | | 6 | SCREW,MACH.,TRUSS HEAD,M4X6 バインド ネジ | |
| 507 | XB1 - 2401 - 609 | | 2 | SCREW,MACH.,TRUSS HEAD,M4X16 バインド ネジ | |
| 508 | XB2 - 7300 - 607 | | 1 | SCREW,W/WASHER,M3X6 バネツキ バインド ネジ | |
| 509 | XB4 - 7303 - 009 | | 2 | SCREW,TAPPING,TRUSS HEAD,M3X30 バインド タッピン ネジ | |
| 510 | XB6 - 7400 - 609 | | 1 | SCREW,TP,M4X6 TP ネジ | |
| 511 | XD1 - 1106 - 235 | | 2 | SHIM ヒョウジュン ワッシャ | |
| 512 | XD2 - 1100 - 322 | | 6 | RING,E E リング | |
| 513 | XD2 - 1100 - 402 | | 4 | RING,E E リング | |
| 514 | XD2 - 1100 - 502 | | 6 | RING,E E リング | |
| 515 | XD2 - 1100 - 642 | | 4 | RING,E E リング | |
| 516 | XD2 - 1100 - 802 | | 2 | RING,E E リング | |
| 517 | XD2 - 2100 - 802 | | 1 | RING,GRIP グリップ リング | |
| 518 | XD2 - 2300 - 602 | | 3 | RING,GRIP グリップ リング | |

FIGURE 640 DEVELOPING ASSEMBLY 現像器

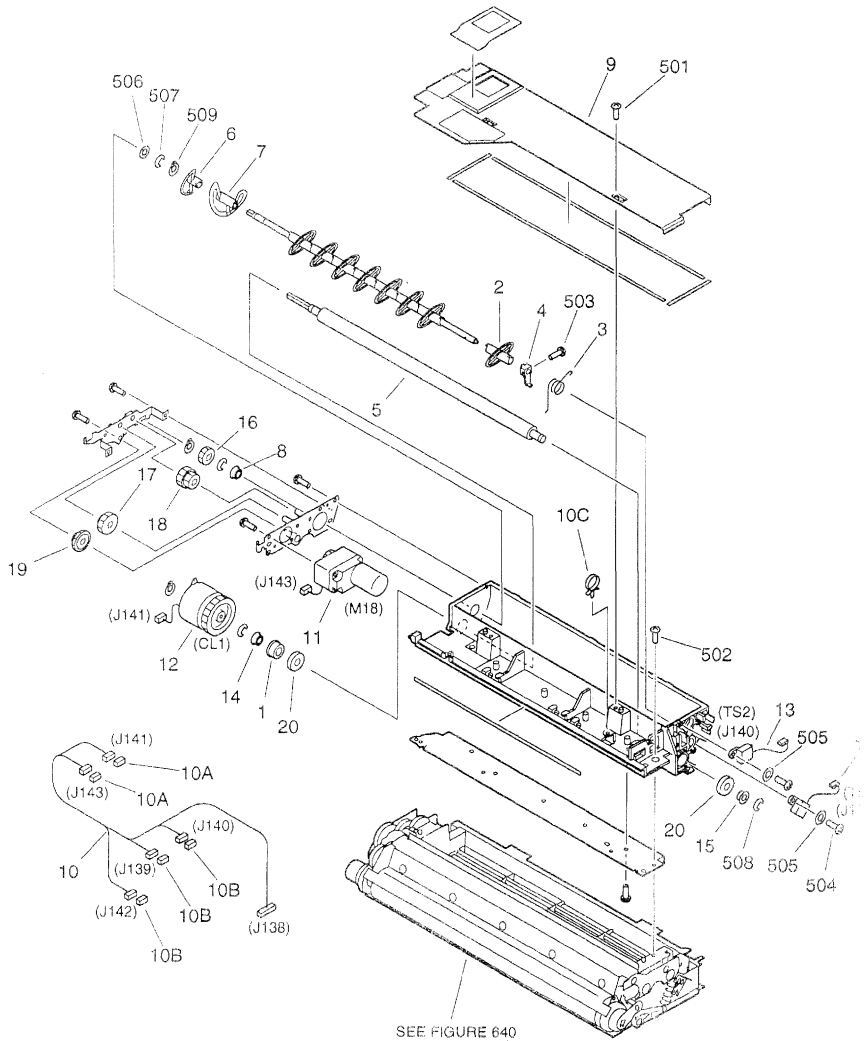


NOTE: This assembly includes the assembly shown in Figure 645.
注：このユニットはFigure645のユニットを含みます。

| FIGURE & KEY NO. | PART NUMBER | RANK | QTY | DESCRIPTION | SERIAL NUMBER / REMARKS |
|------------------|------------------|------|-----|--|-------------------------|
| 640 - | FG6 - 2010 - 000 | | 1 | DEVELOPING ASSEMBLY 現像器 | SEE NOTE |
| 1 | FA3 - 0515 - 000 | | 4 | WASHER ワッシャ | |
| 2 | FA6 - 7822 - 000 | | 1 | MOUNT, BUSHING 軸受押え | |
| 3 | FB4 - 0464 - 000 | | 2 | PLATE, MAGNETIC 磁性板 | |
| 4 | FB4 - 1819 - 000 | | 1 | CYLINDER, DEVELOPING 現像シリンダ | |
| 5 | FB4 - 1820 - 000 | | 1 | PLATE, MAGNET POSITIONING 極決め板 | |
| 6 | FB4 - 1821 - 000 | | 1 | BLADE, MAGNET 磁性ブレード | |
| 7 | FB4 - 1824 - 000 | | 1 | ROD, STIRRING, 1 攪拌棒 (1) | |
| 8 | FB4 - 1825 - 000 | | 1 | ROD, STIRRING, 2 攪拌棒 (2) | |
| 9 | FB4 - 1828 - 000 | | 1 | RETAINER, REDUCTION GEAR 減速ギア押え | |
| 10 | FB4 - 1829 - 000 | | 1 | RETAINER, STIRRER DRIVE GEAR 攪拌ギア押え | |
| 11 | FB4 - 1831 - 000 | | 1 | SPRING, TORSION ネジリ バネ | |
| 12 | FB4 - 1837 - 000 | | 1 | TERMINAL, BIAS バイアス電極 | |
| 13 | FB4 - 1862 - 000 | | 2 | ARM, PRESSURE 加圧アーム | |
| 14 | FB4 - 1866 - 000 | | 2 | MOUNT, PRESSURE SLIDE 加圧スライド台 | |
| 15 | FF5 - 7698 - 000 | | 1 | MOUNT, TONER SENSOR トナー センサ台 | |
| 16 | FF5 - 7700 - 000 | | 1 | PLATE, BLADE SUPPORT ブレード支板 | |
| 16 A | FA6 - 7838 - 000 | | 9 | SHEET シート | |
| 17 | FF5 - 7701 - 000 | | 1 | ROD, STIRRING, 3 攪拌棒 (3) | |
| 17 A | FB4 - 1830 - 000 | | 2 | RUBBER, STIRRING 攪拌ゴム | |
| 18 | FG6 - 1854 - 000 | | 1 | CABLE, HV, DEVELOPING UNIT 現像ユニット高圧電線 | |
| 19 | FH7 - 7337 - 000 | | 1 | SENSOR, TONER トナー センサ | TS3 J142 |
| 20 | FS2 - 1014 - 000 | | 3 | BUSHING ブッシング | |
| 21 | FS5 - 6574 - 000 | | 2 | ROLLER, PRESSURE 加圧コロ | |
| 22 | FS5 - 6579 - 000 | | 2 | COLLAR 突き当てコロ | |
| 23 | FS6 - 0857 - 000 | | 3 | GEAR, 20T 20T ギア | |
| 24 | FS6 - 0979 - 000 | | 1 | GEAR, 24T 24T ギア | |
| 25 | FS6 - 0980 - 000 | | 1 | GEAR, 19T 19T ギア | |
| 26 | FS6 - 0981 - 000 | | 2 | GEAR, 21T 21T ギア | |
| 27 | FS6 - 0982 - 000 | | 1 | GEAR, 16T/31T 16T/31T ギア | |

| FIGURE & KEY NO. | PART NUMBER | R A N K | Q T Y | DESCRIPTION | SERIAL NUMBER / REMARKS |
|------------------------|------------------|------------------|-------------|--|-------------------------|
| 640 - 28 | FS6 - 0983 - 000 | | 1 | GEAR, 14T/34T 14T/34T ギア | |
| 29 | FS6 - 0984 - 000 | | 1 | GEAR, 14T/32T 14T/32T ギア | |
| 30 | FS6 - 0985 - 000 | | 1 | GEAR, 16T/34T 16T/34T ギア | |
| 31 | FS6 - 2750 - 000 | | 1 | SPRING, TENSION ヒツバリ バネ | |
| 32 | FS6 - 2751 - 000 | | 1 | SPRING, TENSION ヒツバリ バネ | |
| 33 | X71 - 9310 - 000 | | 3 | SEAL, OIL オイル シール | |
| 34 | XG9 - 0120 - 000 | | 2 | BEARING, BALL ボール ベアリング | |
| 501 | XB1 - 2300 - 402 | | 9 | SCREW, MACH., TRUSS HEAD, M3X4 バインド ネジ | |
| 502 | XB1 - 2300 - 409 | | 28 | SCREW, MACH., TRUSS HEAD, M3X4 バインド ネジ | |
| 503 | XB2 - 7300 - 407 | | 3 | SCREW, W/WASHER, M3X4 バネツキ バインド ネジ | |
| 504 | XB4 - 7300 - 809 | | 2 | SCREW, TAPPING, TRUSS HEAD, M3X8 バインド タッピン ネジ | |
| 505 | XD1 - 1103 - 139 | | 2 | SHIM ヒョウジュン ワッシャ | |
| 506 | XD1 - 1106 - 222 | | 1 | SHIM ヒョウジュン ワッシャ | |
| 507 | XD2 - 1100 - 502 | | 8 | RING, E E リング | |
| 508 | XD2 - 2101 - 002 | | 1 | RING, GRIP グリップ リング | |
| 509 | XD2 - 3100 - 102 | | 2 | RING, C, EXTERNAL C リング (ジクヨウ) | |

FIGURE 645 HOPPER ASSEMBLY ホッパ部

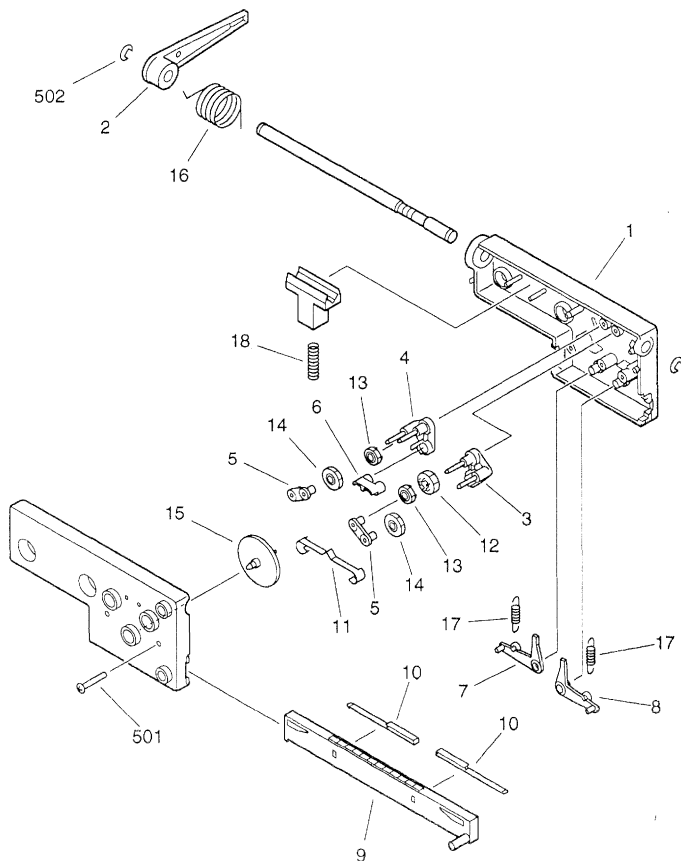


NOTE1: This assembly is included in the assembly shown in Figure 640.
 NOTE2: This assembly does not include the part shown with key No.502.
 注1: このユニットはFigure640のユニットに含まれます。
 注2: このユニットにKey No. 502の部品は含まれません。

| FIGURE & KEY NO. | PART NUMBER | R A N K | Q' T Y | DESCRIPTION | SERIAL NUMBER / REMARKS |
|------------------------|------------------|------------------|--------------|---|-------------------------|
| 645 - | FG6 - 2011 - 000 | | 1 | BUFFER ASSEMBLY バッファ部 | SEE NOTE 1 |
| 1 | FA4 - 0207 - 000 | | 1 | HOLDER, OIL SEAL シールホルダ | |
| 2 | FB4 - 1842 - 000 | | 8 | BLADE, STIRRING 攪拌羽根 | |
| 3 | FB4 - 1849 - 000 | | 1 | SPRING, TORSION ネジリバネ | |
| 4 | FB4 - 1850 - 000 | | 1 | MOUNT, SCRAPER スクレーパ台 | |
| ----- | | | | | |
| 5 | FB4 - 1856 - 000 | | 1 | ROLLER, MAGNET マグネットローラ | |
| 6 | FB4 - 1857 - 000 | | 1 | BLADE, STIRRING 攪拌羽根 | |
| 7 | FB4 - 1858 - 000 | | 1 | BLADE, STIRRING 攪拌羽根 | |
| 8 | FF2 - 5730 - 000 | | 1 | BUSHING フッシング | |
| 9 | FF5 - 7695 - 000 | | 1 | COVER, BUFFER バッファカバー | |
| ----- | | | | | |
| 10 | FG6 - 1891 - 000 | | 1 | CABLE, BUFFER UNIT バッファユニット束線 | J138-143 |
| 10A | VS1 - 5057 - 002 | | 2 | CONNECTOR, SNAP TIGHT チュウケイコネクタ | J141,143 |
| 10B | VS1 - 5057 - 003 | | 3 | CONNECTOR, SNAP TIGHT チュウケイコネクタ | J139,140,142 |
| 10C | WT2 - 5565 - 000 | | 1 | CLAMP, CABLE ソクセンオサエ | |
| 11 | FH6 - 1543 - 000 | | 1 | MOTOR, DC 16.8W DCモータ | M18 J143 |
| ----- | | | | | |
| 12 | FH7 - 5840 - 000 | | 1 | CLUTCH, ELECTROMAGNETIC 電磁クラッチ | CL1 J141 |
| 13 | FH7 - 7337 - 000 | | 2 | SENSOR, TONER トナーセンサ | TS1,2 J139,140 |
| 14 | FS1 - 1202 - 000 | | 1 | BUSHING フッシング | |
| 15 | FS1 - 1503 - 000 | | 1 | BUSHING フッシング | |
| 16 | FS2 - 0875 - 000 | | 1 | GEAR, 16T 16Tギア | |
| ----- | | | | | |
| 17 | FS6 - 0988 - 000 | | 1 | GEAR, 14T/27T 14T/27Tギア | |
| 18 | FS6 - 0989 - 000 | | 1 | GEAR, 18T/19T 18T/19Tギア | |
| 19 | FS6 - 0990 - 000 | | 1 | GEAR, 14T/27T 14T/27Tギア | |
| 20 | X71 - 9310 - 000 | | 2 | SEAL, OIL オイルシール | |
| 501 | XB1 - 2300 - 409 | | 13 | SCREW, MACH., TRUSS HEAD, M3X4 バイインドネジ | |
| ----- | | | | | |
| 502 | XB1 - 2300 - 409 | | 4 | SCREW, MACH., TRUSS HEAD, M3X4 バイインドネジ | SEE NOTE 2 |
| 503 | XB1 - 2300 - 809 | | 1 | SCREW, MACH., TRUSS HEAD, M3X8 バイインドネジ | |
| 504 | XB4 - 7300 - 809 | | 9 | SCREW, TAPPING, TRUSS HEAD, M3X8 バイインドタッピンネジ | |
| 505 | XD1 - 1103 - 139 | | 4 | SHIM ヒョウジュンワッシャ | |
| 506 | XD1 - 1106 - 221 | | 1 | SHIM ヒョウジュンワッシャ | |

| FIGURE & KEY NO. | PART NUMBER | RANK | QTY | DESCRIPTION | SERIAL NUMBER / REMARKS |
|------------------|------------------|------|-----|-----------------------|-------------------------|
| 645 - 507 | XD2 - 1100 - 502 | | 2 | RING,E E リング | |
| 508 | XD2 - 1100 - 642 | | 2 | RING,E E リング | |
| 509 | XD2 - 2100 - 602 | | 3 | RING,GRIP グリップ リング | |
| | | | | | |
| | | | | | |
| | | | | | |
| | | | | | |
| | | | | | |
| | | | | | |
| | | | | | |

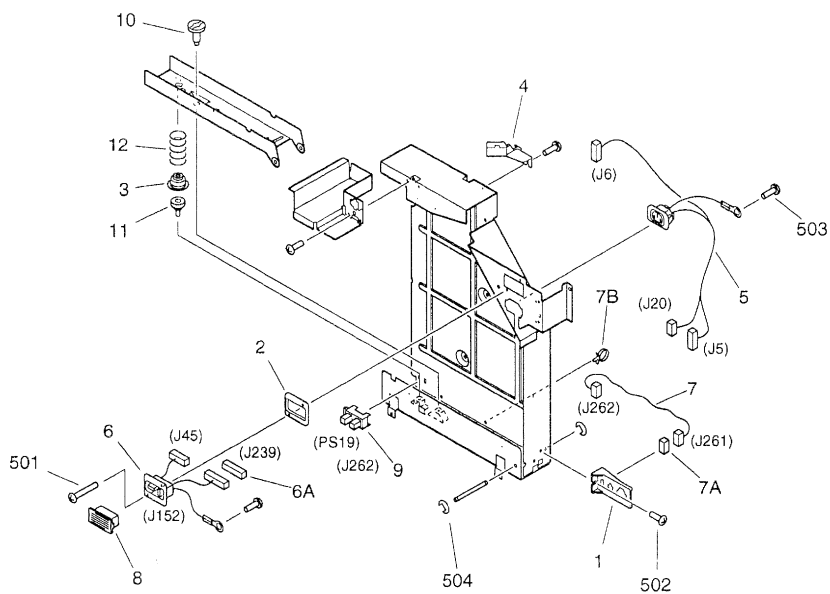
FIGURE 720 SEPARATION CLAW DRIVE ASSEMBLY 分離爪駆動部



NOTE: This assembly is included in the assembly shown in Figure 600.
注：このユニットはFigure600のユニットに含まれます。

| FIGURE & KEY NO. | PART NUMBER | R A N K | Q T Y | DESCRIPTION | SERIAL NUMBER / REMARKS |
|------------------------|------------------|------------------|-------------|---|-------------------------|
| 720 - | FG1 - 3472 - 000 | | 1 | SEPARATION CLAW DRIVE ASSEMBLY 分離爪駆動部 | SEE NOTE |
| 1 | FA3 - 2471 - 000 | | 1 | BASE ベース | |
| 2 | FA3 - 2472 - 000 | | 1 | LEVER クドウレバー | |
| 3 | FA3 - 2473 - 000 | | 1 | LINK, RIGHT ユウドウ リンク (ミギ) | |
| 4 | FA3 - 2474 - 000 | | 1 | LINK, LEFT ユウドウ リンク (ヒダリ) | |
| 5 | FA3 - 2475 - 000 | | 2 | BRACE ツナギ リンク | |
| 6 | FA3 - 2476 - 000 | | 1 | LINK クリック リンク | |
| 7 | FA3 - 2477 - 000 | | 1 | LEVER, RIGHT キリカエ レバー (ミギ) | |
| 8 | FA3 - 2478 - 000 | | 1 | LEVER, LEFT キリカエ レバー (ヒダリ) | |
| 9 | FA3 - 2479 - 000 | | 1 | RACK ラック | |
| 10 | FA3 - 2480 - 000 | | 2 | SPRING, LEAF イタ バネ | |
| 11 | FA3 - 2481 - 000 | | 1 | SPRING, LEAF クリック イタ バネ | |
| 12 | FS2 - 0088 - 000 | | 1 | GEAR, 20T 20T ギア | |
| 13 | FS2 - 0089 - 000 | | 2 | GEAR, 20T 20T ギア | |
| 14 | FS2 - 0090 - 000 | | 2 | GEAR, 25T 25T ギア | |
| 15 | FS2 - 0091 - 000 | | 1 | GEAR, 60T 60T ギア | |
| 16 | FS2 - 2001 - 000 | | 1 | SPRING, TORSION ネジリ バネ | |
| 17 | FS2 - 2002 - 000 | | 2 | SPRING, TENSION ヒツバリ バネ | |
| 18 | FS2 - 2058 - 000 | | 1 | SPRING, COMPRESSION アッシュク バネ | |
| 501 | XB4 - 7301 - 209 | | 2 | SCREW, TAPPING, TRUSS HEAD, M3X12 バインド タッピン ネジ | |
| 502 | XD2 - 1100 - 502 | | 2 | RING, E リング | |

FIGURE 770 WASTE TONER ASSEMBLY 廃トナー部

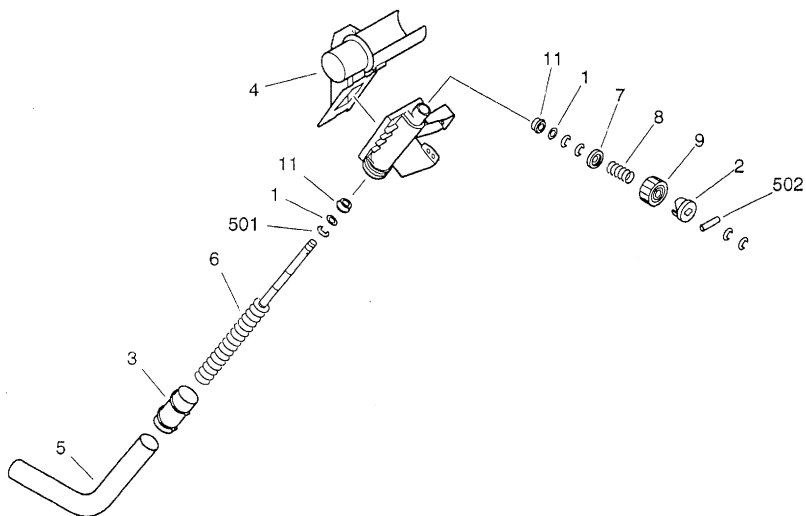


NOTE: This assembly does not include the part shown with key No. 8.
注：このユニットにKey No. 8の部品は含まれません。

| FIGURE & KEY NO. | PART NUMBER | RANK | QTY | DESCRIPTION | SERIAL NUMBER / REMARKS |
|------------------|------------------|------|-----|---|-------------------------|
| 770 - | FG6 - 2021 - 000 | | 1 | WASTE TONER ASSEMBLY 廃トナー部 | |
| 1 | FB4 - 1443 - 000 | | 1 | MOUNT, AC CONNECTOR ACコネクタ台 | |
| 2 | FB4 - 1542 - 000 | | 1 | SPACER, LATTICE CABLE ラティス束線スベーサ | |
| 3 | FB4 - 9511 - 000 | | 1 | SUPPORT, SPRING バネ座 | |
| 4 | FB4 - 9799 - 000 | | 1 | GUIDE, CABLE 束線ガイド | |
| 5 | FG6 - 1818 - 000 | | 1 | CABLE, MAIN SWITCH CONNECTING メイン スイッチ中継束線 | J5,6,20 |
| 6 | FG6 - 1819 - 000 | | 1 | CABLE, LATTICE, 3.5K DECK ラティス束線 (3.5KPD) | J45,152,239 |
| 6A | VS1 - 5057 - 007 | | 1 | CONNECTOR, SNAP TIGHT チュウケイ コネクタ | J239 |
| 7 | FG6 - 1820 - 000 | | 1 | CABLE, WASTE TONER SENSOR 廃トナー検知束線 | J261,262 |
| 7A | VS1 - 5057 - 003 | | 1 | CONNECTOR, SNAP TIGHT チュウケイ コネクタ | J261 |
| 7B | WT2 - 5565 - 000 | | 4 | CLAMP, CABLE ソクセン オサエ | |
| 8 | FH2 - 6552 - 000 | | 1 | COVER, CONNECTOR コネクタ ガバー | SEE NOTE |
| 9 | FH7 - 7462 - 000 | | 1 | PHOTO-INTERRUPTER フォトインタラプタ | PS19 J262 |
| 10 | FS2 - 9410 - 000 | | 1 | SCREW, STEPPED, M4X12.7 段ビス | |
| 11 | FS5 - 9398 - 000 | | 1 | SCREW, SIDE REGIST., M3X8 横レジ ビス | |
| 12 | FS6 - 2760 - 000 | | 1 | SPRING, COMPRESSION アッシュク バネ | |
| 501 | XB1 - 2301 - 407 | | 2 | SCREW, MACH., TRUSS HEAD, M3X14 バインド ネジ | |
| 502 | XB1 - 2400 - 609 | | 3 | SCREW, MACH., TRUSS HEAD, M4X6 バインド ネジ | |
| 503 | XB2 - 7400 - 607 | | 2 | SCREW, WWASHER, M4X6 バネツキ バインド ネジ | |
| 504 | XD2 - 1100 - 502 | | 2 | RING, E E リング | |

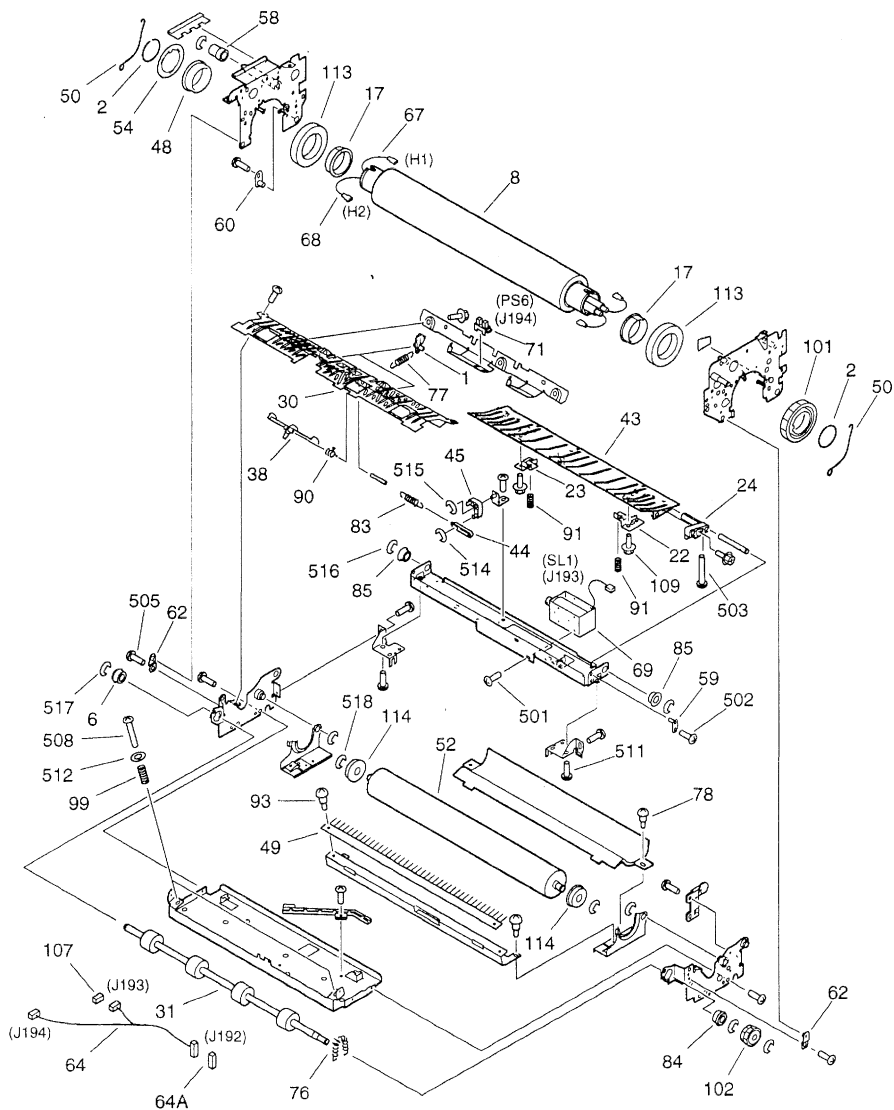
FIGURE 775 WASTE TONER PIPE ASSEMBLY

廃トナーパイプ部



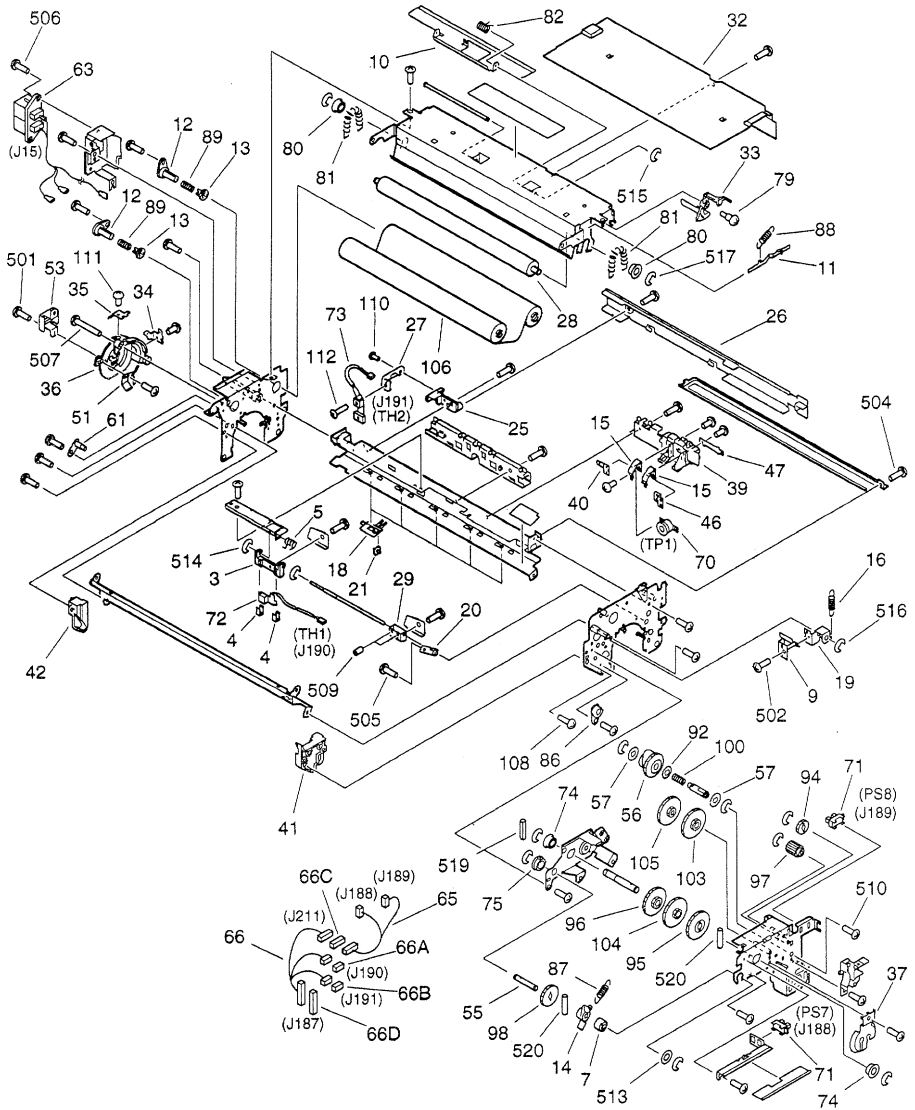
| FIGURE & KEY NO. | PART NUMBER | RANK | QTY | DESCRIPTION | SERIAL NUMBER / REMARKS |
|------------------|------------------|------|-----|---|-------------------------|
| 775 - | FG6 - 2020 - 000 | | 1 | WASTE TONER PIPE ASSEMBLY 廃トナー パイプ部 | |
| 1 | FB2 - 6285 - 000 | | 2 | SHIM ワッシャ | |
| 2 | FB2 - 7981 - 000 | | 1 | CAM カム | |
| 3 | FB2 - 8402 - 000 | | 1 | TUBE チューブ | |
| 4 | FB4 - 1792 - 000 | | 1 | CAP, WASTE TONER, 1 廃トナー キャップ (1) | |
| 5 | FB4 - 1794 - 000 | | 1 | PIPE, WASTE TONER 廃トナー パイプ | |
| 6 | FB4 - 1795 - 000 | | 1 | SHAFT, WASTE TONER 廃トナー 軸 | |
| 7 | FB4 - 1797 - 000 | | 1 | SUPPORT, SPRING バネ受け | |
| 8 | FS6 - 2756 - 000 | | 1 | SPRING, COMPRESSION アッシュク バネ | |
| 9 | FS7 - 0027 - 000 | | 1 | GEAR, 26T 26T ギア | |
| 10 | X62 - 7921 - 000 | | 2 | CLAMP, CABLE 束線バンド | |
| 11 | XG9 - 0211 - 000 | | 2 | BALL BEARING, MF126Z21MC3D4M ボール ベアリング | |
| 501 | XD2 - 1100 - 642 | | 4 | RING, E E リング | |
| 502 | XD3 - 2200 - 182 | | 1 | PIN, DOWEL ヘイコウ ピン | |

FIGURE 810 FIXING ASSEMBLY(1/2)
 定着器(1/2)



NOTE: This assembly is included in the assembly shown in Figure 320.
 注：このユニットはFigure320のユニットに含まれます。

FIGURE 810 FIXING ASSEMBLY(2/2)
定着器(2/2)



| FIGURE & KEY NO. | PART NUMBER | R A N K | Q' T Y | DESCRIPTION | SERIAL NUMBER / REMARKS |
|------------------------|------------------|------------------|--------------|---|------------------------------------|
| 810 - | FG6 - 2261 - 000 | | 1 | FIXING ASSEMBLY 定着器 | 100V 20A SEE NOTE |
| | FG6 - 2262 - 000 | | 1 | FIXING ASSEMBLY 定着器 | 100V 15A SEE NOTE |
| | FG6 - 2263 - 000 | | 1 | FIXING ASSEMBLY 定着器 | 115/120V SEE NOTE |
| | FG6 - 2264 - 000 | | 1 | FIXING ASSEMBLY 定着器 | 220/240V SEE NOTE |
| | 1 | FA2 - 9037 - 000 | | 2 | CLAW, SEPARATION, LOWER 分離爪 (下) |
| 2 | FA3 - 8894 - 000 | | 2 | RING, RETAINING トメ フ | |
| 3 | FA5 - 4400 - 000 | | 1 | MOUNT, THERMISTOR サーミスタ トリツケ ダイ | |
| 4 | FA5 - 4403 - 000 | | 2 | SPRING, LEAF サーミスタ オサエ バネ | |
| 5 | FA6 - 8003 - 000 | | 1 | SPRING, TORSION ネジリ バネ | |
| 6 | FA9 - 2112 - 000 | | 1 | BUSHING ブッシング | |
| 7 | FB1 - 6833 - 000 | | 1 | BUSHING ブッシング | |
| 8 | FB2 - 7200 - 000 | | 1 | ROLLER, FIXING 定着ローラ | |
| 9 | FB2 - 7219 - 020 | | 1 | PLATE, LIMIT, ARM アーム キセイ バン | |
| 10 | FB2 - 7221 - 000 | | 1 | PLATE, SUPPORT ウェブ オサエ バン | |
| 11 | FB2 - 7223 - 000 | | 1 | PLATE, LIMIT, LEVER レバー キセイ バン | |
| 12 | FB2 - 7224 - 030 | | 2 | SUPPORT, SHAFT ウェブ ササエ ジク | |
| 13 | FB2 - 7225 - 030 | | 2 | FLANGE, SHAFT ウェブ ジク フランジ | |
| 14 | FB2 - 7228 - 000 | | 1 | ARM, ONE-WAY ワンウェイ アーム | |
| 15 | FB2 - 7232 - 000 | | 2 | PLATE, TERMINAL デンキョク バン | |
| 16 | FB2 - 7238 - 000 | | 1 | SPRING, TENSION ヒツバリ バネ | |
| 17 | FB2 - 7239 - 000 | | 2 | BUSHING ブッシング | |
| 18 | FB2 - 7240 - 000 | | 5 | MOUNT, ROWEL ハクシャ ダイ | |
| 19 | FB2 - 7260 - 000 | | 1 | PLATE, LIMIT, ARM, 2 アーム規制板 (2) | |
| 20 | FB2 - 7261 - 000 | | 1 | BUSHING レンプロ ジク ウケ | |
| 21 | FB2 - 7264 - 000 | | 5 | ROWEL 拍車 | |
| 22 | FB3 - 8401 - 000 | | 1 | BLOCK, GUIDE, FRONT ガイド ベース ブロック (前) | |
| 23 | FB3 - 8402 - 000 | | 1 | BLOCK, GUIDE, REAR ガイド ベース ブロック (後) | |
| 24 | FB3 - 8403 - 020 | | 1 | BLOCK, INLET GUIDE 入口ガイド ブロック | |
| 25 | FB3 - 8409 - 000 | | 1 | HOLDER, THERMISTOR, 2 サーミスタ ホルダ (2) | |
| 26 | FB3 - 8412 - 000 | | 1 | COVER, CROSSMEMBER ステイ カバー | |

| FIGURE & KEY NO. | PART NUMBER | R A N K | Q T Y | DESCRIPTION | SERIAL NUMBER / REMARKS |
|------------------------|------------------|------------------|-------------|--|-------------------------|
| 810 - 27 | FB3 - 8420 - 000 | | 1 | HOLDER, THERMISTOR, 1 サーミスタ ホルダ (1) | |
| 28 | FB3 - 9174 - 000 | | 1 | ROLLER, CLEANING ウェブ ローラ | |
| 29 | FB3 - 9372 - 000 | | 1 | BLOCK, MOUNTING 束線固定ブロック | |
| 30 | FB4 - 2180 - 000 | | 1 | GUIDE, DELIVERY, LOWER 排紙ガイド (下) | |
| 31 | FB4 - 2181 - 000 | | 1 | ROLLER, INTERNAL DELIVERY 内排紙ローラ | |
| 32 | FB4 - 2182 - 000 | | 1 | COVER, FIXING, UPPER 定着カバー (上) | |
| 33 | FB4 - 2186 - 000 | | 1 | LEVER, PAPER SENSOR ウェブ残量検知レバー | |
| 34 | FB4 - 2187 - 000 | | 1 | TERMINAL, HEATER ヒータ端子 | |
| 35 | FB4 - 2188 - 000 | | 1 | TERMINAL, HEATER ヒータ端子 | |
| 36 | FB4 - 2189 - 000 | | 1 | HOLDER, HEATER ヒータ ホルダ | |
| 37 | FB4 - 2190 - 000 | | 1 | SUPPORT, HEATER ヒータ支持板 | |
| 38 | FB4 - 2191 - 000 | | 1 | LEVER, PAPER JAM SENSOR 滞留センサ レバー | |
| 39 | FB4 - 2193 - 000 | | 1 | HOLDER, THERMOSWITCH サーモスイッチ ホルダ | |
| 40 | FB4 - 2194 - 000 | | 2 | TERMINAL, THERMOSWITCH, 1 サーモスイッチ端子 (1) | |
| 41 | FB4 - 2195 - 000 | | 1 | BLOCK, CLAW STOP, FRONT 爪ストップ (前) | |
| 42 | FB4 - 2196 - 000 | | 1 | BLOCK, CLAW STOP, REAR 爪ストップ (後) | |
| 43 | FB4 - 2198 - 000 | | 1 | GUIDE, INLET 入口ガイド | |
| 44 | FB4 - 2203 - 000 | | 1 | LINK, INLET GUIDE, 1 入口ガイド リンク (1) | |
| 45 | FB4 - 2204 - 000 | | 1 | LINK, INLET GUIDE, 2 入口ガイド リンク (2) | |
| 46 | FB4 - 2206 - 000 | | 1 | TERMINAL, THERMOSWITCH, 2 サーモスイッチ端子 (2) | |
| 47 | FB4 - 2207 - 000 | | 1 | TERMINAL, THERMOSWITCH, 3 サーモスイッチ端子 (3) | |
| 48 | FB4 - 2212 - 000 | | 1 | COLLAR, FIXING ROLLER 定着ローラ カラー | |
| 49 | FB4 - 2214 - 000 | | 1 | ELIMINATOR, STATIC CHARGE 除電針 | |
| 50 | FB4 - 2215 - 000 | | 2 | SUPPORT, BEARING ベアリング押さえ | |
| 51 | FB4 - 2216 - 000 | | 1 | TERMINAL, BIAS バイアス接点 | |
| 52 | FB4 - 2220 - 000 | | 1 | ROLLER, PRESSURE 加圧ローラ | |
| 53 | FB4 - 2222 - 000 | | 1 | COVER, HEATER ヒータ カバー | |
| 54 | FB4 - 2239 - 000 | | 1 | RING, BIAS バイアス リング | |
| 55 | FB4 - 9044 - 000 | | 1 | SHAFT, ONE-WAY ワンウェイ軸 | |
| 56 | FB4 - 9360 - 000 | | 1 | GEAR CAM, 50T 50T ギア カム | |

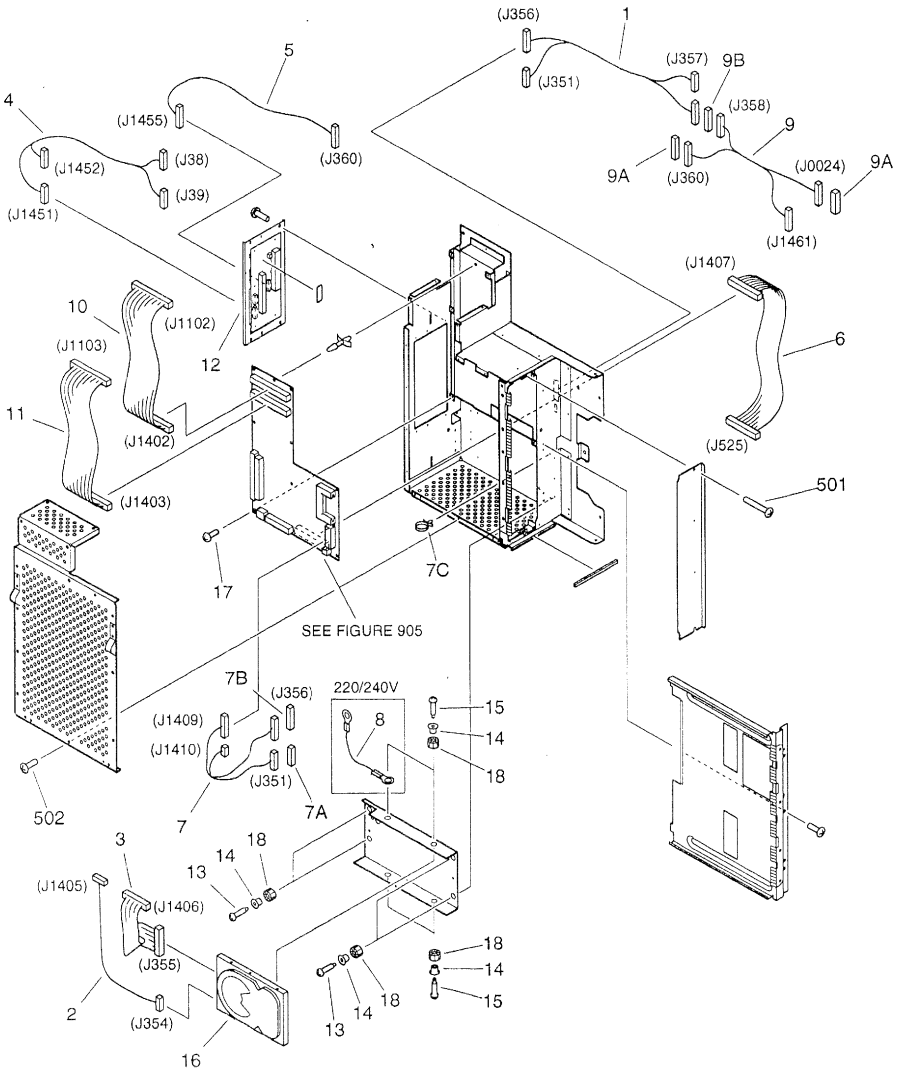
| FIGURE & KEY NO. | PART NUMBER | R A N K | Q' T Y | DESCRIPTION | SERIAL NUMBER / REMARKS |
|------------------------|------------------|------------------|--------------|--|-------------------------|
| 810 - 57 | FB4 - 9361 - 000 | | 2 | PLATE, FRICTION 摩擦板 | |
| 58 | FB4 - 9524 - 000 | | 1 | COLLAR カラー | |
| 59 | FF5 - 3211 - 000 | | 1 | PIN, GUIDE, POSITIONING イチギメ ピン | |
| 60 | FF5 - 7860 - 000 | | 1 | PIN, POSITIONING 位置決めピン | |
| 61 | FF5 - 8656 - 000 | | 1 | PLATE, PIN フロート ピン | |
| 62 | FF5 - 8657 - 000 | | 2 | PLATE, FIXING POSITION 定位置決め板 | |
| 63 | FG6 - 1875 - 000 | | 1 | CABLE, AC, FIXING/FEEDER 定置/搬送AC束線 | J15 |
| 64 | FG6 - 1878 - 000 | | 1 | CABLE, DC, FIXING 定置DC束線 | J192-194 |
| 64 A | VS1 - 6318 - 006 | | 1 | CONNECTOR, SNAP TIGHT チュウケイ コネクタ | J192 |
| 65 | FG6 - 1880 - 000 | | 1 | CABLE, CLEANING BELT SENSOR ウエブ センサ束線 | J188,189,211 |
| 66 | FG6 - 1881 - 000 | | 1 | CABLE, DC, FIXING, UPPER 定置DC上束線 | J187,190,191,211 |
| 66 A | VS1 - 5057 - 002 | | 1 | CONNECTOR, SNAP TIGHT チュウケイ コネクタ | J190 |
| 66 B | VS1 - 5057 - 003 | | 1 | CONNECTOR, SNAP TIGHT チュウケイ コネクタ | J191 |
| 66 C | VS1 - 5057 - 006 | | 1 | CONNECTOR, SNAP TIGHT チュウケイ コネクタ | J211 |
| 66 D | VS1 - 6318 - 010 | | 1 | CONNECTOR, SNAP TIGHT チュウケイ コネクタ | J187 |
| 67 | FH7 - 4588 - 000 | | 1 | HALOGEN HEATER ハロゲン ヒータ | 100V 20A H1 |
| | FH7 - 4590 - 000 | | 1 | HALOGEN HEATER ハロゲン ヒータ | 100V 15A H1 |
| | FH7 - 4592 - 000 | | 1 | HALOGEN HEATER ハロゲン ヒータ | 115/120V H1 |
| | FH7 - 4594 - 000 | | 1 | HALOGEN HEATER ハロゲン ヒータ | 220/240V H1 |
| 68 | FH7 - 4596 - 000 | | 1 | HALOGEN HEATER ハロゲン ヒータ | 100V 20A H2 |
| | FH7 - 4598 - 000 | | 1 | HALOGEN HEATER ハロゲン ヒータ | 100V 15A H2 |
| | FH7 - 4600 - 000 | | 1 | HALOGEN HEATER ハロゲン ヒータ | 115/120V H2 |
| | FH7 - 4602 - 000 | | 1 | HALOGEN HEATER ハロゲン ヒータ | 220/240V H2 |
| 69 | FH7 - 5895 - 000 | | 1 | SOLENOID ソレノイド | SL1 J193 |
| 70 | FH7 - 6281 - 000 | | 1 | THERMOSWITCH サーモスイッチ | TP1 |
| 71 | FH7 - 7462 - 000 | | 3 | PHOTO-INTERRUPTER フォトインタラプタ | PS6,7,8 J194,188,189 |
| 72 | FH7 - 7463 - 000 | | 1 | MAIN THERMISTOR ASSEMBLY メイン サーミスタ部 | TH1 J190 |
| 73 | FH7 - 7464 - 000 | | 1 | SUB THERMISTOR ASSEMBLY サブ サーミスタ部 | TH2 J191 |
| 74 | FS1 - 1449 - 000 | | 2 | BUSHING ブッシング | |
| 75 | FS1 - 1569 - 000 | | 1 | BUSHING ブッシング | |

| FIGURE & KEY NO. | PART NUMBER | R A N K | Q' T Y | DESCRIPTION | SERIAL NUMBER / REMARKS |
|------------------------|------------------|------------------|--------------|---------------------------------|-------------------------|
| 810 - 76 | FS1 - 2370 - 000 | | 1 | SPRING, TENSION ヒツバリ バネ | |
| 77 | FS1 - 2634 - 000 | | 2 | SPRING, TENSION ヒツバリ バネ | |
| 78 | FS1 - 9010 - 000 | | 2 | SCREW, STEPPED, M3 ダンピス | |
| 79 | FS1 - 9051 - 000 | | 2 | SCREW, STEPPED, M3 段ピス | |
| 80 | FS2 - 1256 - 000 | | 2 | BUSHING フッシング | |
| 81 | FS2 - 2325 - 000 | | 2 | SPRING, TENSION ヒツバリ バネ | |
| 82 | FS3 - 2053 - 000 | | 1 | SPRING, TORSION ネジリ バネ | |
| 83 | FS3 - 2159 - 000 | | 1 | SPRING, TENSION ヒツバリ バネ | |
| 84 | FS5 - 1466 - 000 | | 1 | BUSHING フッシング | |
| 85 | FS5 - 1755 - 000 | | 2 | BUSHING フッシング | |
| 86 | FS5 - 1797 - 000 | | 1 | BUSHING フッシング | |
| 87 | FS5 - 2939 - 000 | | 1 | SPRING, TENSION ヒツバリ バネ | |
| 88 | FS5 - 2940 - 000 | | 1 | SPRING, TENSION ヒツバリ バネ | |
| 89 | FS5 - 2941 - 000 | | 2 | SPRING, COMPRESSION アッシュク バネ | |
| 90 | FS5 - 2950 - 000 | | 1 | SPRING, TORSION ネジリ バネ | |
| 91 | FS5 - 2977 - 020 | | 2 | SPRING, COMPRESSION アッシュク バネ | |
| 92 | FS5 - 6583 - 000 | | 1 | SPACER スペーサ | |
| 93 | FS5 - 9619 - 000 | | 4 | SCREW, STEPPED, M3 段ピス | |
| 94 | FS6 - 0103 - 000 | | 1 | GEAR, 28T 28T ギア | |
| 95 | FS6 - 0104 - 000 | | 1 | GEAR, 60T 60T ギア | |
| 96 | FS6 - 0105 - 000 | | 1 | GEAR, 22T/60T 22T/60T ギア | |
| 97 | FS6 - 0106 - 000 | | 1 | GEAR, 23T 23T ギア | |
| 98 | FS6 - 0134 - 000 | | 2 | GEAR, 44T 44T ギア | |
| 99 | FS6 - 2758 - 000 | | 2 | SPRING, COMPRESSION アッシュク バネ | |
| 100 | FS6 - 2990 - 000 | | 1 | SPRING, COMPRESSION アッシュク バネ | |
| 101 | FS7 - 0007 - 000 | | 1 | GEAR, 52T 52T ギア | |
| 102 | FS7 - 0008 - 000 | | 1 | GEAR, 23T 23T ギア | |
| 103 | FS7 - 0045 - 000 | | 1 | GEAR, 22T/63T 22T/63T ギア | |
| 104 | FS7 - 0046 - 000 | | 1 | GEAR, 19T/63T 19T/63T ギア | |
| 105 | FS7 - 0047 - 000 | | 1 | GEAR, 19T/60T 19T/60T ギア | |

| FIGURE & KEY NO. | PART NUMBER | R A N K | Q' T Y | DESCRIPTION | SERIAL NUMBER / REMARKS |
|------------------------|------------------|------------------|--------------|--|-------------------------|
| 810 - 106 | FY1 - 1157 - 000 | | 1 | ROLLER, CLEANING BELT ウェブ ローラ | J193 |
| 107 | VS1 - 5057 - 003 | | 1 | CONNECTOR, SNAP TIGHT チュウケイ コネクタ | |
| 108 | XA9 - 0605 - 000 | | 2 | SCREW, M4X8 タイト ネジ | |
| 109 | XA9 - 0628 - 000 | | 6 | SCREW, RS, M4X8 RS タイト ネジ | |
| 110 | XA9 - 0807 - 000 | | 1 | SCREW, TP, M3X6 TP ネジ | |
| 111 | XA9 - 0866 - 000 | | 7 | SCREW, W/WASHER, M3X7 セムス ネジ | |
| 112 | XA9 - 0925 - 000 | | 1 | SCREW, MACH., TRUSS HEAD, M3X10 バインド ネジ | |
| 113 | XG9 - 0325 - 000 | | 2 | BEARING ベアリング | |
| 114 | XG9 - 0383 - 000 | | 2 | BEARING, BALL ボール ベアリング | |
| 501 | XB1 - 2300 - 409 | | 5 | SCREW, MACH., TRUSS HEAD, M3X4 バインド ネジ | |
| 502 | XB1 - 2300 - 609 | | 5 | SCREW, MACH., TRUSS HEAD, M3X6 バインド ネジ | |
| 503 | XB1 - 2301 - 009 | | 1 | SCREW, MACH., TRUSS HEAD, M3X10 バインド ネジ | |
| 504 | XB1 - 2400 - 409 | | 6 | SCREW, MACH., TRUSS HEAD, M4X4 バインド ネジ | |
| 505 | XB1 - 2400 - 609 | | 29 | SCREW, MACH., TRUSS HEAD, M4X6 バインド ネジ | |
| 506 | XB1 - 2400 - 809 | | 2 | SCREW, MACH., TRUSS HEAD, M4X8 バインド ネジ | |
| 507 | XB1 - 2401 - 009 | | 1 | SCREW, MACH., TRUSS HEAD, M4X10 バインド ネジ | |
| 508 | XB1 - 2404 - 509 | | 2 | SCREW, MACH., TRUSS HEAD, M4X45 バインド ネジ | |
| 509 | XB6 - 2300 - 408 | | 2 | SETSCREW, M3X4 ロックナット アナツキ トメネジ | |
| 510 | XB6 - 7300 - 609 | | 1 | SCREW, TP, M3X6 TP ネジ | |
| 511 | XB6 - 7400 - 609 | | 2 | SCREW, TP, M4X6 TP ネジ | |
| 512 | XD1 - 1104 - 635 | | 2 | SHIM ヒョウジュン ワッシャ | |
| 513 | XD1 - 1106 - 225 | | 1 | SHIM ヒョウジュン ワッシャ | |
| 514 | XD2 - 1100 - 242 | | 2 | RING, E E リング | |
| 515 | XD2 - 1100 - 322 | | 3 | RING, E E リング | |
| 516 | XD2 - 1100 - 502 | | 12 | RING, E E リング | |
| 517 | XD2 - 1100 - 642 | | 9 | RING, E E リング | |
| 518 | XD2 - 1100 - 802 | | 3 | RING, E E リング | |
| 519 | XD3 - 1300 - 142 | | 1 | PIN, SPRING スプリング ピン | |
| 520 | XD3 - 2200 - 122 | | 2 | PIN, DOWEL ハイコウ ピン | |

FIGURE 900 SYSTEM BOX ASSEMBLY

システムボックス部

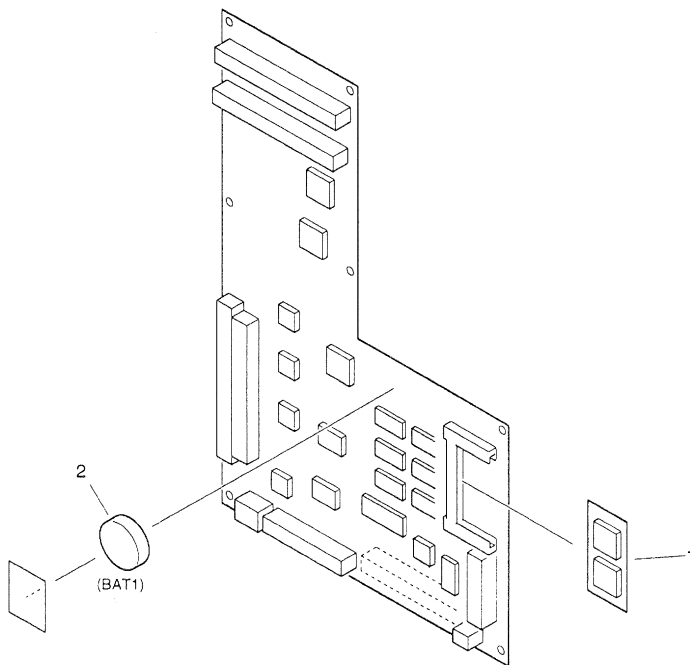


NOTE1: This assembly includes the assembly shown in Figure 905.
 NOTE2: This assembly does not include the parts shown with key No. 9, 9A, 9B, 10, 11, and 501.
 注1: このユニットはFigure905のユニットを含みます。
 注2: このユニットにKey No. 9, 9A, 9B, 10, 11、501の部品は含まれません。

| FIGURE & KEY NO. | PART NUMBER | RANK | QTY | DESCRIPTION | SERIAL NUMBER / REMARKS |
|------------------|------------------|------|--|--|------------------------------------|
| 900 - | FG6 - 1960 - 000 | | 1 | SYSTEM BOX ASSEMBLY システム ボックス部 | JAPANESE SEE NOTE 1 |
| | FG6 - 1961 - 000 | | 1 | SYSTEM BOX ASSEMBLY システム ボックス部 | ENGLISH A/INCH SIZE SEE NOTE 1 |
| | FG6 - 1962 - 000 | | 1 | SYSTEM BOX ASSEMBLY システム ボックス部 | FRENCH SEE NOTE 1 |
| | FG6 - 1963 - 000 | | 1 | SYSTEM BOX ASSEMBLY システム ボックス部 | GERMAN SEE NOTE 1 |
| | FG6 - 1964 - 000 | | 1 | SYSTEM BOX ASSEMBLY システム ボックス部 | ITALIAN SEE NOTE 1 |
| 1 | FG6 - 3564 - 000 | | 1 | SYSTEM BOX ASSEMBLY システム ボックス部 | ENGLISH AB/INCH SIZE SEE NOTE 1 |
| | FG6 - 3563 - 000 | | 1 | SYSTEM BOX ASSEMBLY システム ボックス部 | ENGLISH A SIZE SEE NOTE 1 |
| | FG6 - 1829 - 000 | | 1 | CABLE, PC - RS SYSTEM PC-RSシステム束線 | J351,356-358 |
| | FG6 - 1846 - 000 | | 1 | CABLE, CONNECTING, HD ハード ディスク中継束線 | J354,1405 |
| | FG6 - 1847 - 000 | | 1 | CABLE, FLAT, HD フラット ケーブル (ハード ディスク) | J355,1406 |
| | FG6 - 1848 - 000 | | 1 | CABLE, SYSTEM POWER SUPPLY システム電源束線 | J38,39,1451,1452 |
| | FG6 - 1849 - 000 | | 1 | CABLE, CONTROLLER SYSTEM 操作部システム中継束線 | J360,1455 |
| | FG6 - 1850 - 000 | | 1 | CABLE, FLAT, DC CONTROLLER-MFC フラット ケーブル (DCコントローラ - MFC) | J525,1407 |
| | FG6 - 1862 - 000 | | 1 | CABLE, PC INTERFACE PCインターフェース束線 | J351,356,1409,1410 |
| | VS1 - 6318 - 005 | | 1 | CONNECTOR, SNAP TIGHT チュウケイ コネクタ | J351 |
| | VS1 - 6319 - 040 | | 1 | CONNECTOR, SNAP TIGHT チュウケイ コネクタ | J356 |
| | WT2 - 5178 - 000 | | 1 | CLIP, CABLE ロックング ワイヤ サドル | |
| | FG6 - 1873 - 000 | | 1 | CABLE, GROUNDING アース線 | 220/240V |
| | FG6 - 1907 - 000 | | 1 | CABLE, CONTROL PANEL INTERFACE 操作部インターフェース束線 | SEE NOTE 2 J358,360,0024,1461 |
| | VS1 - 6318 - 020 | | 2 | CONNECTOR, SNAP TIGHT チュウケイ コネクタ | SEE NOTE 2 J360,0024 |
| | VS1 - 6319 - 040 | | 1 | CONNECTOR, SNAP TIGHT チュウケイ コネクタ | SEE NOTE 2 J358 |
| | FG6 - 1908 - 000 | | 1 | CABLE, FLAT, IP-MFC フラット ケーブル (イメプロ - MFC) | SEE NOTE 2 J1102,1402 |
| | FG6 - 2333 - 000 | | 1 | CABLE, FLAT, IP-MFC フラット ケーブル (イメプロ - MFC) | SEE NOTE 2 J1103,1403 |
| FG6 - 2944 - 000 | | 1 | MOTHER BOARD PCB ASSEMBLY マザー ボード回路基板 | | |
| FS1 - 9051 - 000 | | 4 | SCREW, STEPPED, M3 段ビス | | |
| FS5 - 6578 - 000 | | 8 | SPACER スペーサ | | |
| FS5 - 9493 - 000 | | 4 | SCREW, STEPPED, M4 段ビス | | |
| WM2 - 5116 - 000 | | 1 | HDD UNIT, MPB3021AT ハード ディスク ドライブ | | |
| XA9 - 0385 - 000 | | 8 | SCREW, W/WASHER, TRUSS HEAD ハネツキ ネジ | | |
| XH9 - 0110 - 000 | | 8 | RUBBER, CUSION クッション ゴム | | |

| FIGURE & KEY NO. | PART NUMBER | R A N K | Q' T Y | DESCRIPTION | SERIAL NUMBER / REMARKS |
|------------------------|------------------|------------------|--------------|---|-------------------------|
| 900 - 501 | XB1 - 2401 - 007 | | 2 | SCREW,MACH.,TRUSS HEAD,MAX10 バインド ネジ | SEE NOTE 2 |
| 502 | XB6 - 7300 - 407 | | 39 | SCREW,TP,M3X4 TP ネジ | |
| ----- | | | | | |
| ----- | | | | | |
| ----- | | | | | |
| ----- | | | | | |
| ----- | | | | | |
| ----- | | | | | |
| ----- | | | | | |
| ----- | | | | | |
| ----- | | | | | |
| ----- | | | | | |
| ----- | | | | | |
| ----- | | | | | |

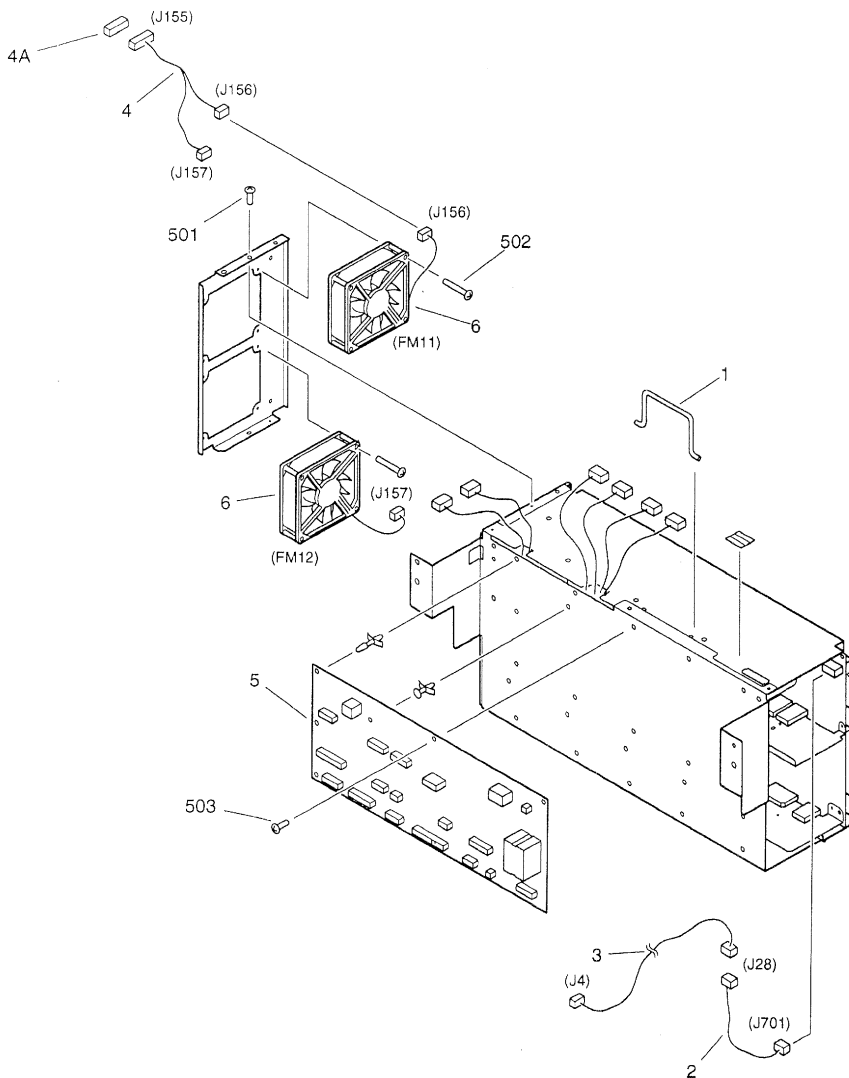
FIGURE 905 MFC PCB ASSEMBLY MFC回路基板



NOTE: This assembly is included in the assembly shown in Figure 900.
注：このユニットはFigure900のユニットに含まれます。

| FIGURE & KEY NO. | PART NUMBER | RANK | QTY | DESCRIPTION | SERIAL NUMBER / REMARKS |
|------------------|------------------|------|-----|---|----------------------------------|
| 905 - | FG6 - 1915 - 000 | | 1 | MFC PCB ASSEMBLY MFC回路基板 | JAPANESE SEE NOTE |
| | FG6 - 1916 - 000 | | 1 | MFC PCB ASSEMBLY MFC回路基板 | ENGLISH A/INCH SIZE SEE NOTE |
| | FG6 - 3565 - 000 | | 1 | MFC PCB ASSEMBLY MFC回路基板 | ENGLISH A SIZE SEE NOTE |
| | FG6 - 3566 - 000 | | 1 | MFC PCB ASSEMBLY MFC回路基板 | ENGLISH AB/INCH SIZE SEE NOTE |
| | FG6 - 1917 - 000 | | 1 | MFC PCB ASSEMBLY MFC回路基板 | FRENCH SEE NOTE |
| 1 | FG6 - 1918 - 000 | | 1 | MFC PCB ASSEMBLY MFC回路基板 | GERMAN SEE NOTE |
| | FG6 - 1919 - 000 | | 1 | MFC PCB ASSEMBLY MFC回路基板 | ITALIAN SEE NOTE |
| | FG6 - 1954 - 000 | | 1 | DIMM ASS'Y, MBM29F016-90PFTN DIMM | JAPANESE |
| | FG6 - 1955 - 000 | | 1 | DIMM ASS'Y, MBM29F016-90PFTN DIMM | ENGLISH |
| | FG6 - 1956 - 000 | | 1 | DIMM ASS'Y, MBM29F016-90PFTN DIMM | FRENCH |
| 2 | FG6 - 1957 - 000 | | 1 | DIMM ASS'Y, MBM29F016-90PFTN DIMM | GERMAN |
| | FG6 - 1958 - 000 | | 1 | DIMM ASS'Y, MBM29F016-90PFTN DIMM | ITALIAN |
| | WK1 - 0082 - 000 | | 1 | BATTERY, LITIUM リチウム電池 | BAT1 |
| I C 1 | FH4 - 5990 - 000 | | 1 | IC, TC200E1801AF-01,GATE ARRAY ゲート アレイ | |
| I C 2 | FH4 - 5985 - 000 | | 1 | IC, M66389FP, GATE ARRAY ゲート アレイ | |
| I C 5 | FH4 - 6041 - 000 | | 1 | IC, LC21041B-MA6, GATE ARRAY ゲート アレイ | |
| I C 11 | FH4 - 3702 - 000 | | 1 | IC, HD6432653BA12F, MPU マイクロ コンピュータ | |
| I C 16 | FH4 - 5952 - 000 | | 1 | IC, UPD65636GB, GATE ARRAY ゲート アレイ | |
| I C 21 | FH4 - 5903 - 000 | | 1 | IC, TC160G16AF-1283,GATE ARRAY ゲート アレイ | |

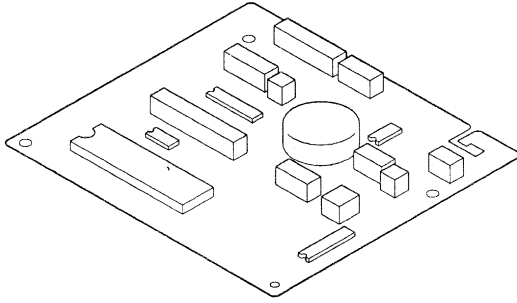
FIGURE 910 DC POWER SUPPLY PCB ASSEMBLY DC電源回路基板



NOTE: This assembly does not include the parts shown with key No. 5 and 503.
注：このユニットにKey No. 5、503の部品は含まれません。

| FIGURE & KEY NO. | PART NUMBER | RANK | QTY | DESCRIPTION | SERIAL NUMBER / REMARKS |
|------------------|--------------------|------|-----|--|-------------------------|
| 910 - | FG6 - 1998 - 000 | | 1 | DC POWER SUPPLY PCB ASSEMBLY DC電源回路基板 | 100/115/120V |
| | FG6 - 1999 - 000 | | 1 | DC POWER SUPPLY PCB ASSEMBLY DC電源回路基板 | 220/240V |
| | 1 FB4 - 1612 - 000 | | 1 | HANDLE 把手 | |
| 2 | FG6 - 1882 - 000 | | 1 | CABLE, POWER SUPPLY INTERNAL 電源内部束線 | J28,701 |
| 3 | FG6 - 1886 - 000 | | 1 | CABLE, POWER SUPPLY INPUT 電源AC入力束線 | J4,28 |
| 4 | FG6 - 1887 - 000 | | 1 | CABLE, POEWR SUPPLY FAN 電源ファン束線 | J155-157 |
| 4 A | VS1 - 6318 - 006 | | 1 | CONNECTOR, SNAP TIGHT チュウケイ コネクタ | J155 |
| 5 | FG6 - 1936 - 000 | | 1 | RELAY PCB ASSEMBLY リレー回路基板 | SEE NOTE |
| 6 | FH6 - 1546 - 000 | | 2 | FAN, COOLING 冷却ファン | FM11,12 J156,157 |
| 5 0 1 | XB1 - 2300 - 607 | | 1 | SCREW, MACH., TRUSS HEAD, M3X6 バインド ネジ | |
| 5 0 2 | XB1 - 2403 - 009 | | 4 | SCREW, MACH., TRUSS HEAD, M4X30 バインド ネジ | |
| 5 0 3 | XB2 - 4300 - 806 | | 1 | SCREW, W/WASHER, M3X8 バネツキ ナベ ネジ | SEE NOTE |
| CT 1 1 1 | FH3 - 0666 - 000 | | 1 | TRANSFORMER トランス | 220/240V |
| CT 3 0 1 | FH3 - 0665 - 000 | | 1 | TRANSFORMER トランス | |
| F U 1 0 1 | VD7 - 0461 - 502 | | 1 | FUSE, AC125V 15A ヒューズ | 100/115/120V |
| | VD7 - 0646 - 301 | | 1 | FUSE ヒューズ | 220/240V |
| L 1 0 1 | FH7 - 9308 - 000 | | 1 | COIL, CHOKE チョーク コイル | 100/115/120V |
| L 1 1 1 | FH3 - 7170 - 000 | | 1 | COIL, CHOKE チョーク コイル | 100/115/120V |
| L 1 1 2 | FH3 - 0887 - 000 | | 1 | COIL, CHOKE チョーク コイル | 100/115/120V |
| L 1 5 1 | FH3 - 7170 - 000 | | 1 | COIL, CHOKE チョーク コイル | 100/115/120V |
| L 2 5 1 | FH3 - 0889 - 000 | | 1 | COIL, CHOKE チョーク コイル | |
| L 3 0 1 | RH6 - 3148 - 000 | | 1 | SN COIL, 110UH, 3A SN コイル | 100/115/120V |
| L 3 5 1 | FH3 - 0890 - 000 | | 1 | COIL, CHOKE チョーク コイル | |
| L 5 0 1 | FH3 - 0688 - 000 | | 1 | COIL, CHOKE チョーク コイル | |
| Q 9 0 1 | FH4 - 6040 - 000 | | 1 | IC, H8D2885, HYBRID ハイブリッドIC | |
| Q 9 3 1 | FH4 - 6040 - 000 | | 1 | IC, H8D2885, HYBRID ハイブリッドIC | |
| T 3 0 1 | FH3 - 0744 - 000 | | 1 | TRANSFORMER トランス | |
| T 9 0 1 | FH3 - 0888 - 000 | | 1 | TRANSFORMER トランス | |
| T 9 3 1 | FH3 - 0740 - 000 | | 1 | TRANSFORMER トランス | |

FIGURE 920 CONTROL PANEL CPU PCB ASSEMBLY 操作CPU回路基板

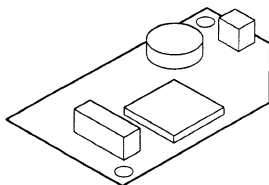


NOTE: This assembly is included in the assembly shown in Figure 130.
注：このユニットはFigure130のユニットに含まれます。

| FIGURE & KEY NO. | PART NUMBER | RANK | QTY | DESCRIPTION | SERIAL NUMBER / REMARKS |
|------------------|------------------|------|-----|---|-------------------------|
| 920 - | FG6 - 1103 - 000 | | 1 | CONTROL PANEL CPU PCB ASSEMBLY 操作CPU回路基板 | SEE NOTE |
| IC1004 | FH4 - 3738 - 000 | | 1 | IC, MB89636RP-G-551-SH, MPU マイクロ コンピュータ | |
| | | | | | |
| | | | | | |
| | | | | | |

FIGURE 925 CONTROL PANEL INVERTER PCB ASSEMBLY

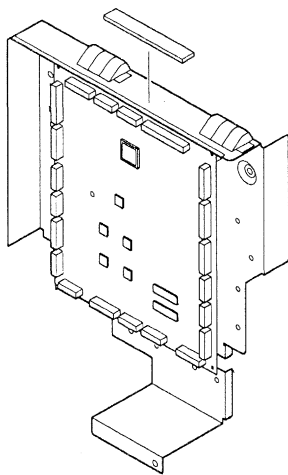
操作部インバータ回路基板



NOTE: This assembly is included in the assembly shown in Figure 130.
 注：このユニットはFigure130のユニットに含まれます。

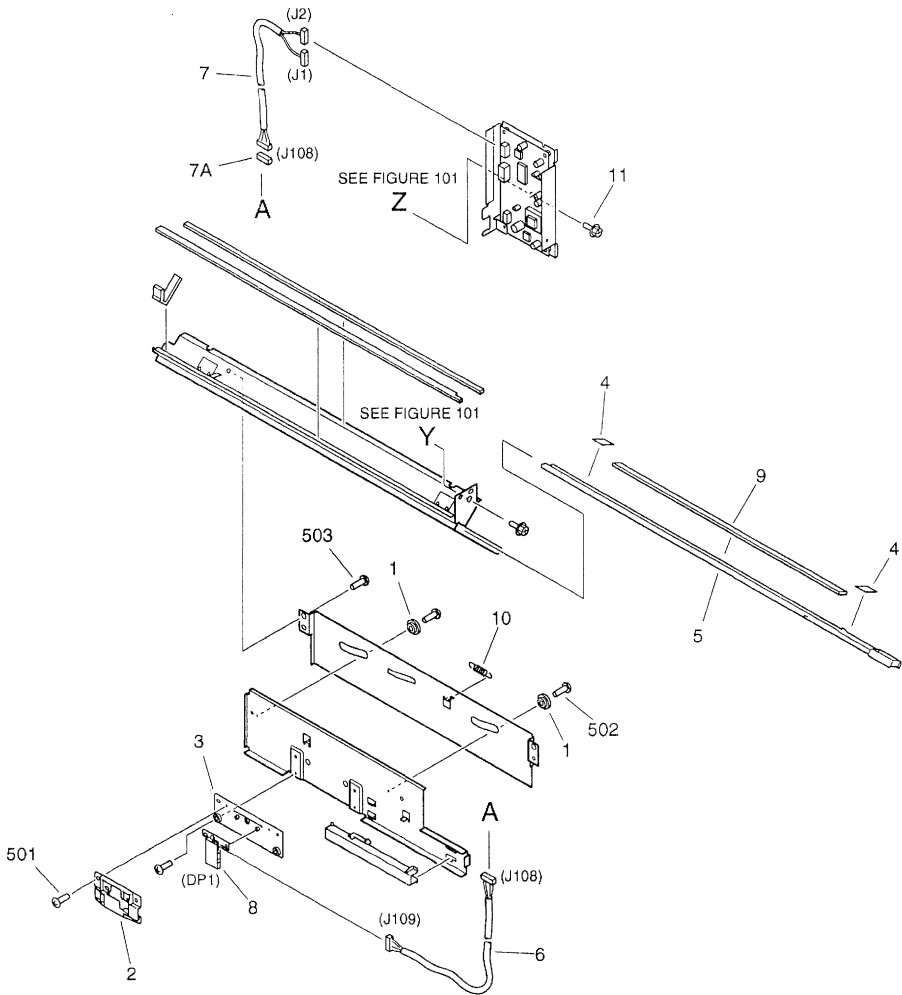
| FIGURE & KEY NO. | PART NUMBER | P A N K | Q' T Y | DESCRIPTION | SERIAL NUMBER / REMARKS |
|------------------|------------------|------------------|--------------|--|-------------------------|
| 925 - | FG9 - 3515 - 000 | | 1 | C. PANEL INVERTER PCB ASSEMBLY 操作部インバータ回路基板 | SEE NOTE |
| F 1 | VD5 - 0321 - 001 | | 1 | FUSE, 125V, 1A ヒューズ | |
| T 1 | FH3 - 0775 - 000 | | 1 | TRANSFORMER, INVERTER インバータ トランス | |
| ----- | | | | | |
| ----- | | | | | |

FIGURE 930 DC CONTROLLER PCB ASSEMBLY
DCコントローラ回路基板



| FIGURE & KEY NO. | PART NUMBER | RANK | QTY | DESCRIPTION | SERIAL NUMBER / REMARKS |
|------------------|------------------|------|-----|--|-------------------------|
| 930 - | FG6 - 2040 - 000 | | 1 | DC CONTROLLER PCB ASSEMBLY DCコントローラ回路基板 | |
| I C 6 | FH4 - 5901 - 000 | | 1 | IC, UPD65640GC2847EA, GATE ARRAY ゲート アレイ | |
| I C 12 | FH4 - 5560 - 000 | | 1 | IC, M38881M2-010GP, MCU MCU | |
| I C 13 | FH4 - 1355 - 000 | | 1 | IC, HD64F3048F16-FH41355, MPU マイクロ コンピュータ | |
| ----- | | | | | |
| ----- | | | | | |

FIGURE 940 POTENTIAL MEASURING PCB ASSEMBLY
電位測定回路基板

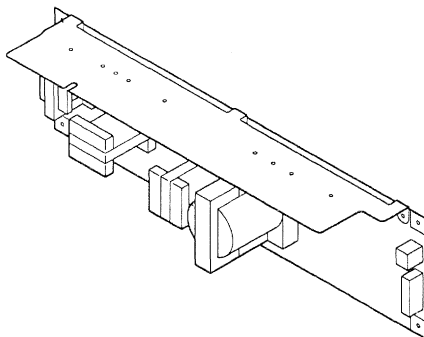


NOTE: This assembly does not include the parts shown with key No. 4, 5, 9, and 11.
注：このユニットにKey No. 4、5、9、11の部品は含まれません。

| FIGURE & KEY NO. | PART NUMBER | R A N K | Q' T Y | DESCRIPTION | SERIAL NUMBER / REMARKS |
|------------------------|------------------|------------------|--------------|---|-------------------------|
| 940 - | FG6 - 2228 - 000 | | 1 | POTENTIAL MEASURING PCB ASS'Y 電位測定回路基板 | |
| 1 | FA4 - 8609 - 000 | | 2 | SPACER スペーサ | |
| 2 | FB4 - 1947 - 000 | | 1 | MOUNT, SENSOR, UPPER センサ台 (上) | |
| 3 | FB4 - 1948 - 000 | | 1 | MOUNT, SENSOR, LOWER センサ台 (下) | |
| 4 | FB4 - 9346 - 000 | | 2 | TAPE, GLASS ガラス接着テープ | SEE NOTE |
| 5 | FF5 - 7651 - 000 | | 1 | HOLDER, DUST-PROOF GLASS 防塵ガラスホルダ | SEE NOTE |
| 6 | FG6 - 1884 - 000 | | 1 | CABLE, SENSOR CONNECTING 電位センサ中継素線 | J108,109 |
| 7 | FG6 - 1885 - 000 | | 1 | CABLE, POTENTIAL SENSOR 電位センサ素線 | J1,2,108 |
| 7A | VS1 - 5057 - 006 | | 1 | CONNECTOR, SNAP TIGHT チュウケイ コネクタ | J108 |
| 8 | FH4 - 6019 - 000 | | 1 | POTENTIAL SENSOR UNIT 電位センサ ユニット | DP1 J109 |
| 9 | FN5 - 4002 - 000 | | 1 | GLASS, DUST-PROOF 防塵ガラス | SEE NOTE |
| 10 | FS6 - 2759 - 000 | | 1 | SPRING, TENSION ヒツバリ バネ | |
| 11 | XA9 - 0643 - 000 | | 2 | SCREW,RS,M4X10 RS タイト ネジ | SEE NOTE |
| 5 0 1 | XB1 - 2300 - 609 | | 4 | SCREW,MACH.,TRUSS HEAD,M3X6 バインド ネジ | |
| 5 0 2 | XB1 - 2300 - 609 | | 2 | SCREW,MACH.,TRUSS HEAD,M3X6 バインド ネジ | |
| 5 0 3 | XB1 - 2400 - 609 | | 2 | SCREW,MACH.,TRUSS HEAD,M4X6 バインド ネジ | |
| RA1 | FH4 - 9181 - 000 | | 1 | RESISTOR ARRAY, 10MOHM 抵抗アレイ | |
| T 1 | FH3 - 0242 - 000 | | 1 | TRANSFORMER トランス | |

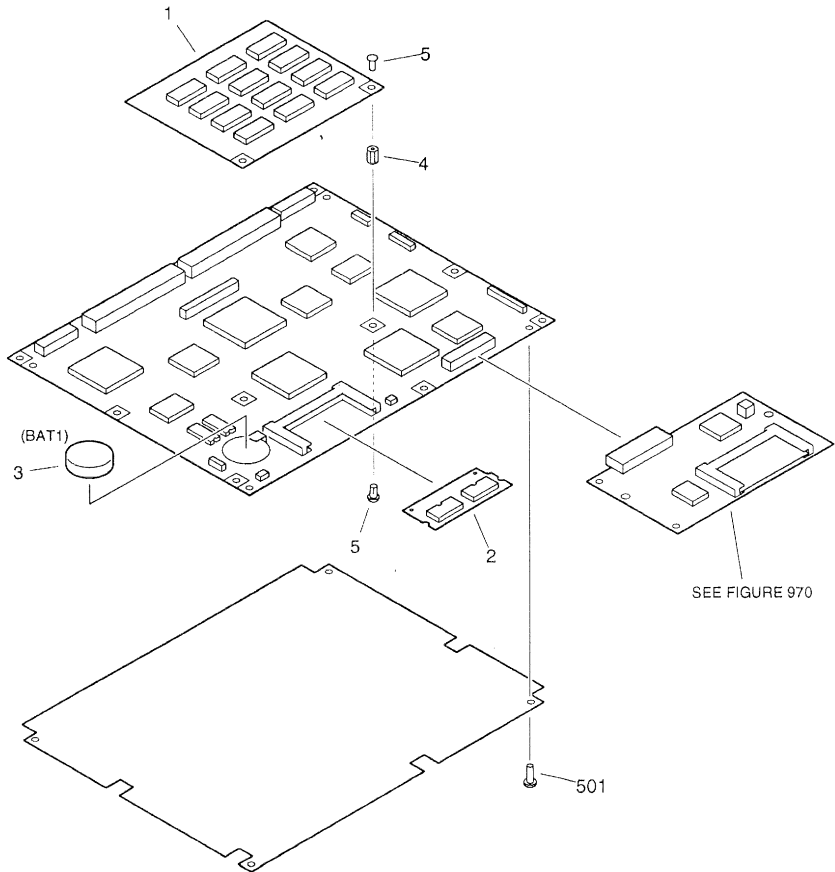
FIGURE 945 INVERTER PCB ASSEMBLY

インバータ回路基板



| FIGURE & KEY NO. | PART NUMBER | RANK | QTY | DESCRIPTION | SERIAL NUMBER / REMARKS |
|------------------|------------------|------|-----|------------------------------------|-------------------------|
| 945 - | FG6 - 2291 - 000 | | 1 | INVERTER PCB ASSEMBLY インバータ回路基板 | |
| FU1001 | VD7 - 1624 - 000 | | 1 | FUSE, 4A, 60V ヒューズ | |
| FU1002 | VD7 - 1621 - 000 | | 1 | FUSE, 60V, 1A ヒューズ | |
| L1001 | FH3 - 7203 - 000 | | 1 | INDUCTOR インダクタ | |
| L1002 | FH3 - 7202 - 000 | | 1 | INDUCTOR インダクタ | |
| T1001 | FH3 - 0879 - 000 | | 1 | TRANSFORMER トランス | |
| T1002 | FH3 - 0666 - 000 | | 1 | TRANSFORMER トランス | |
| T1003 | FH3 - 0881 - 000 | | 1 | TRANSFORMER トランス | |

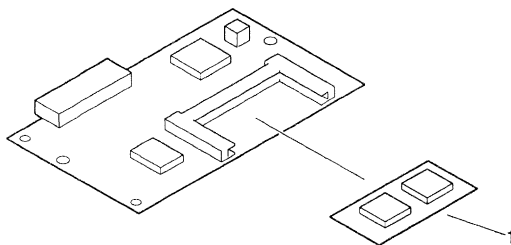
FIGURE 950 IMAGE PROCESSOR PCB ASSEMBLY イメージプロセッサ回路基板



NOTE: This assembly does not include the parts shown with key No. 1, 4, 5, and 501.
注：このユニットにKey No. 1、4、5、501の部品は含まれません。

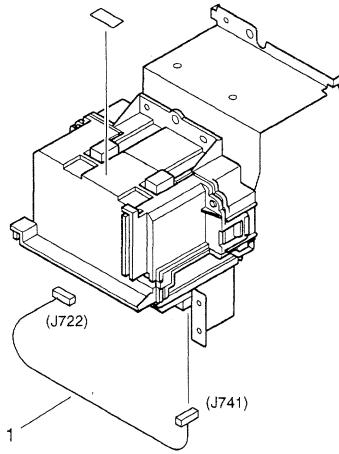
| FIGURE & KEY NO. | PART NUMBER | RANK | QTY | DESCRIPTION | SERIAL NUMBER / REMARKS |
|------------------|------------------|------|-----|--|-------------------------|
| 950 - | FG6 - 1911 - 000 | | 1 | IMAGE PROCESSOR PCB ASSEMBLY イメージ プロセッサ回路基板 | |
| 1 | FG6 - 1912 - 000 | | 1 | PAGE MEMORY PCB ASSEMBLY ページ メモリ回路基板 | SEE NOTE |
| 2 | FG6 - 1922 - 000 | | 1 | DIMM ASS'Y, MBM29F080A-90PFTN DIMM | |
| 3 | WK1 - 0082 - 000 | | 1 | BATTERY, LITHIUM リチウム電池 | BAT1 |
| 4 | WT2 - 5585 - 000 | | 2 | SPACER スペーサ | SEE NOTE |
| 5 | WT8 - 0053 - 000 | | 4 | RIVET, NYLON ナイロン リベット | SEE NOTE |
| 5 0 1 | XB6 - 7300 - 407 | | 4 | SCREW, TP, M3X4 TP ネジ | SEE NOTE |
| I C 13 | FH4 - 5898 - 000 | | 1 | IC, MB87F1380, GATE ARRAY ゲート アレイ | |
| I C 14 | FH4 - 3702 - 000 | | 1 | IC, HD6432653BA12F, MPU マイクロ コンピュータ | |
| I C 15 | FH4 - 5899 - 000 | | 1 | IC, MBCG46713-108, GATE ARRAY ゲート アレイ | |
| I C 16 | FH4 - 5897 - 000 | | 1 | IC, KZ3E157411CFP, GATE ARRAY ゲート アレイ | |
| I C 17 | FH4 - 5882 - 000 | | 1 | IC, UPD93642GJ-3EB, GATE ARRAY ゲート アレイ | |
| I C 18 | FH4 - 5880 - 000 | | 1 | IC, MB87E105, GATE ARRAY ゲート アレイ | |
| I C 19 | FH4 - 5900 - 000 | | 1 | IC, MB87D121, GATE ARRAY ゲート アレイ | |
| I C 22 | FH4 - 5896 - 000 | | 1 | IC, UPD97044GD-001-LML, G.ARRAY ゲート アレイ | |
| I C 26 | FH4 - 5881 - 000 | | 1 | IC, HG51D274FD, GATE ARRAY ゲート アレイ | |
| I C 27 | FH4 - 5895 - 000 | | 1 | IC, UPD82049GJ-001-3EN, G.ARRAY ゲート アレイ | |

FIGURE 970 DOCUMENT DETECT PCB ASSEMBLY
原稿向き検出回路基板



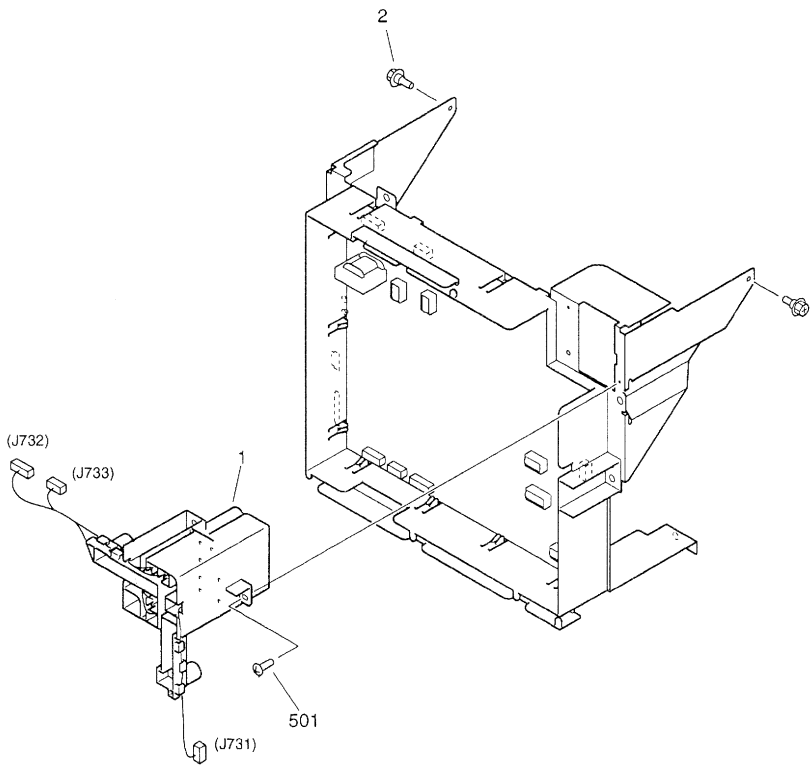
| FIGURE & KEY NO. | PART NUMBER | RANK | QTY | DESCRIPTION | SERIAL NUMBER / REMARKS |
|------------------|------------------|------|-----|--|-------------------------|
| 970 - | FG6 - 1946 - 000 | | 1 | DOCUMENT DETECT PCB ASSEMBLY 原稿向き検出回路基板 | |
| 1 | FG6 - 1949 - 000 | | 1 | DIMM ASS'Y, MBM29LV400T-10PFTN DIMM | |
| I C2 | FH4 - 5904 - 000 | | 1 | IC, MBCG46833-119, GATE ARRAY ゲート アレイ | |
| I C3 | FH4 - 5905 - 000 | | 1 | IC, MB87D119, GATE ARRAY ゲート アレイ | |
| ----- | | | | | |
| ----- | | | | | |

FIGURE 980 H.V. AC TRANSFORMER PCB ASSEMBLY
 高压ACトランス回路基板



| FIGURE & KEY NO. | PART NUMBER | RANK | QTY | DESCRIPTION | SERIAL NUMBER / REMARKS |
|------------------|------------------|------|-----|---|-------------------------|
| 980 - | FG6 - 2001 - 000 | | 1 | H.V. AC TRANSFORMER PCB ASS'Y 高压ACトランス回路基板 | |
| 1 | FG6 - 1863 - 000 | | 1 | CABLE, H.V.T. CONNECTING 高压トランス中継束線 | J722,741 |
| T 1 | FH3 - 0891 - 000 | | 1 | TRANSFORMER トランス | |
| ----- | | | | | |
| ----- | | | | | |

FIGURE 985 H.V. DC TRANSFORMER PCB ASSEMBLY 高圧DCトランス回路基板



| FIGURE & KEY NO. | PART NUMBER | RANK | QTY | DESCRIPTION | SERIAL NUMBER / REMARKS |
|------------------|------------------|------|-----|---|-------------------------|
| 985 - | FG6 - 2002 - 000 | | 1 | H.V. DC TRANSFORMER PCB ASS'Y 高圧DCトランス回路基板 | |
| 1 | FH2 - 9231 - 000 | | 1 | JOINT CONNECTOR UNIT 連結コネクタ ユニット | J731-733 |
| 2 | FS5 - 9214 - 000 | | 2 | SCREW,RS STEPPED,M4 RS タイト 段ビス | |
| 501 | XB1 - 2400 - 609 | | 4 | SCREW,MACH.,TRUSS HEAD,M4X6 バイインド ネジ | |
| R206 | FH4 - 9157 - 000 | | 1 | RESISTOR, 4MOHM, 1/4W 抵抗 | |
| R551 | FH6 - 3337 - 000 | | 1 | RESISTOR, 3MOHM, 1/3W 抵抗 | |
| R561 | FH6 - 3337 - 000 | | 1 | RESISTOR, 3MOHM, 1/3W 抵抗 | |
| R571 | FH6 - 3337 - 000 | | 1 | RESISTOR, 3MOHM, 1/3W 抵抗 | |
| R581 | FH6 - 3337 - 000 | | 1 | RESISTOR, 3MOHM, 1/3W 抵抗 | |
| R851 | FH6 - 3337 - 000 | | 1 | RESISTOR, 3MOHM, 1/3W 抵抗 | |
| R857 | FH6 - 3337 - 000 | | 1 | RESISTOR, 3MOHM, 1/3W 抵抗 | |
| T101 | FH3 - 0893 - 000 | | 1 | TRANSFORMER トランス | |
| T202 | RH3 - 0071 - 000 | | 1 | TRANSFORMER トランス | |
| T301 | FH3 - 0894 - 000 | | 1 | TRANSFORMER トランス | |
| T401 | FH3 - 0894 - 000 | | 1 | TRANSFORMER トランス | |
| T501 | FH3 - 0893 - 000 | | 1 | TRANSFORMER トランス | |
| T601 | FH3 - 0766 - 000 | | 1 | TRANSFORMER トランス | |
| T701 | FH3 - 0830 - 000 | | 1 | TRANSFORMER トランス | |
| T801 | FH3 - 0893 - 000 | | 1 | TRANSFORMER トランス | |

FIGURE B LIST OF CONNECTORS(1/4)

コネクタ一覧(1/4)

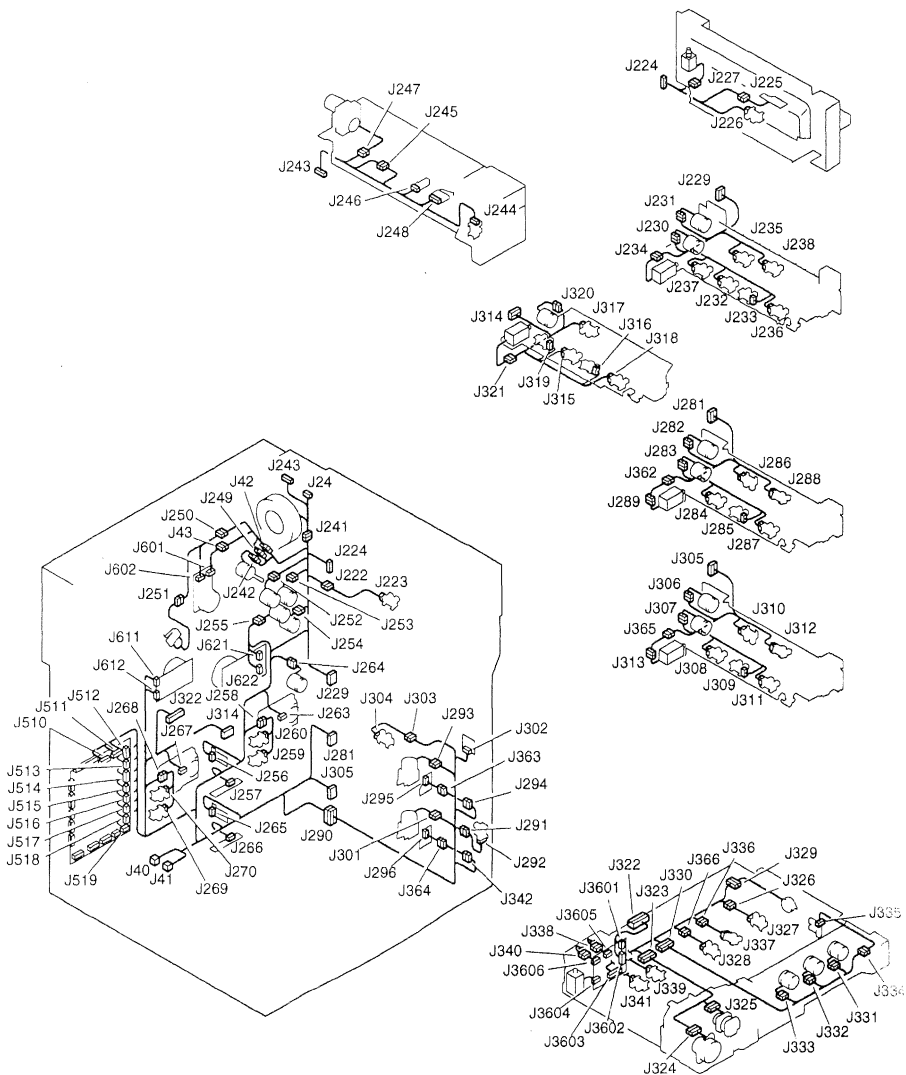


FIGURE B LIST OF CONNECTORS(2/4)
コネクタ一覧(2/4)

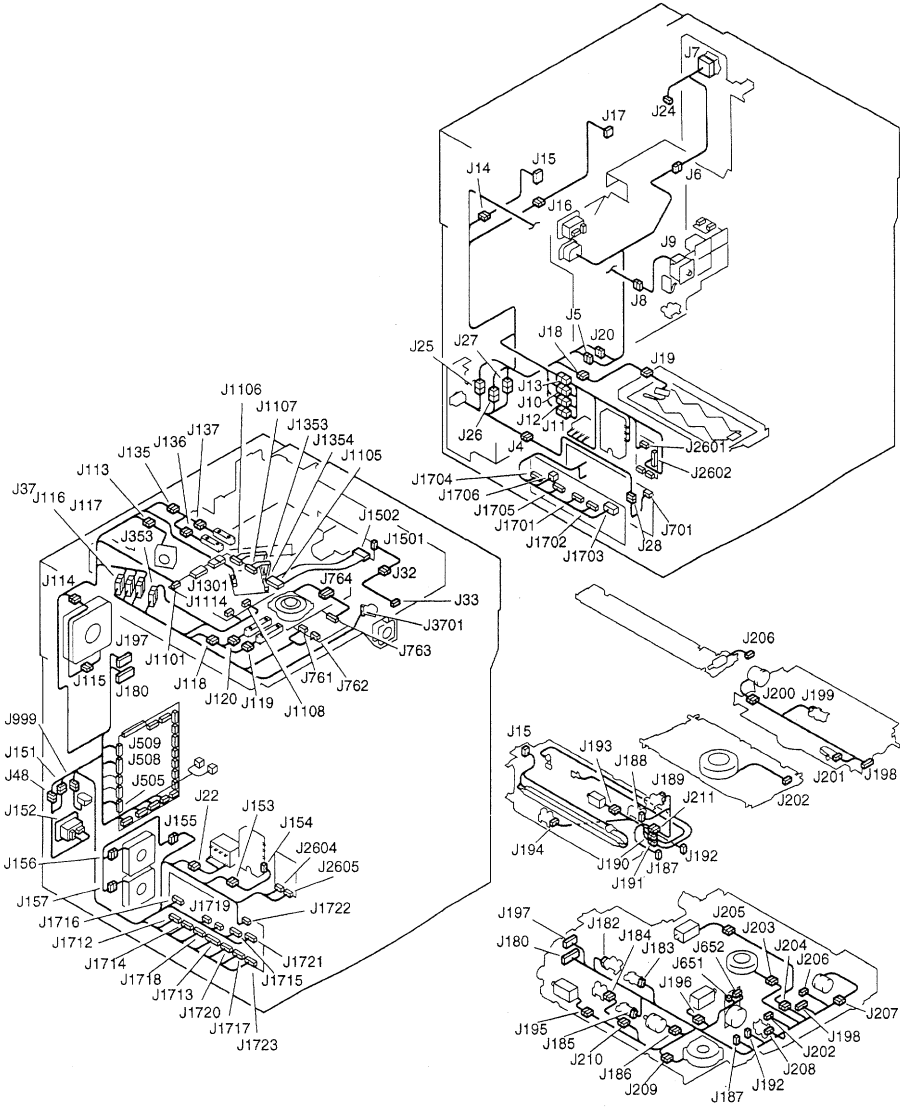


FIGURE B LIST OF CONNECTORS(3/4) コネクタ一覧(3/4)

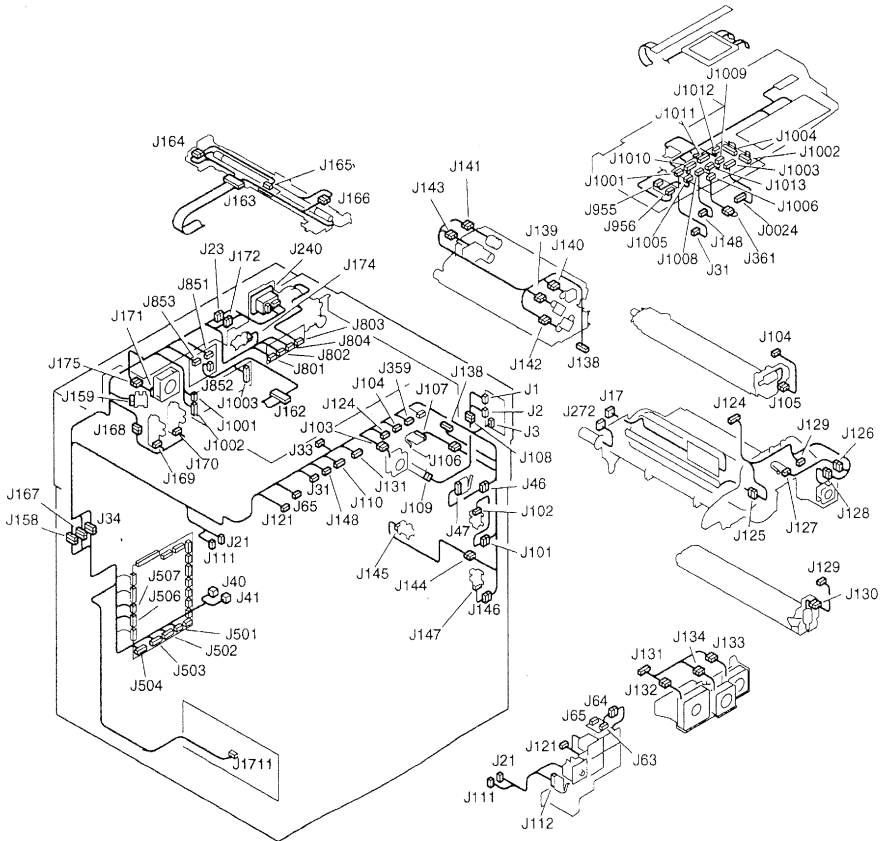
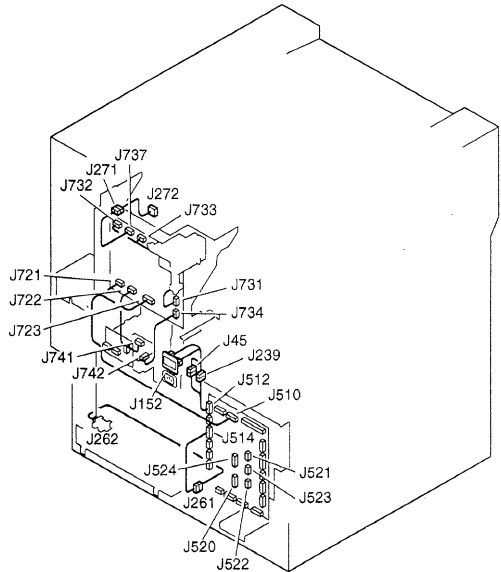
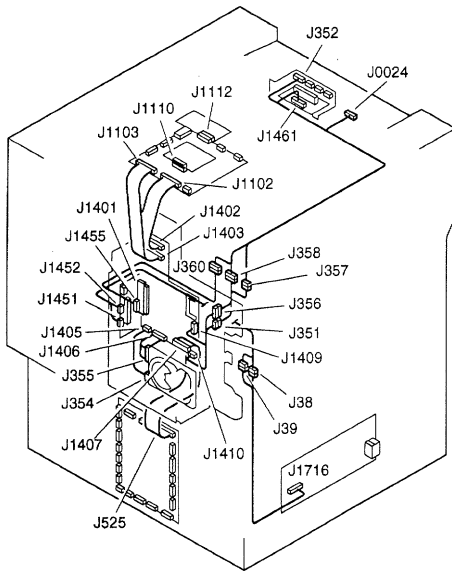


FIGURE B LIST OF CONNECTORS(4/4) コネクタ一覧(4/4)



| FIGURE & KEY NO. | PART NUMBER | RANK | QTY | DESCRIPTION | SERIAL NUMBER / REMARKS |
|------------------|------------------|------|-----|--|-------------------------|
| B - | NPN | | RF | LIST OF CONNECTORS コネクタ一覧 | |
| J 1 | PCB | | | POTENTIAL MEASURING 電位制御盤 | |
| | VS1 - 0279 - 005 | | 1 | CONNECTOR, 5P, FEMALE コネクタ (メス) | |
| | WS3 - 0437 - 000 | | 3 | SOCKET CONTACT, 20-30AWG ソケット コンタクト | |
| J 2 | PCB | | | POTENTIAL MEASURING 電位制御盤 | |
| | VS1 - 0279 - 004 | | 1 | CONNECTOR, 4P, FEMALE コネクタ (メス) | |
| | WS3 - 0469 - 000 | | 3 | SOCKET CONTACT, 26-30AWG ソケット コンタクト | |
| J 3 | PCB | | | POTENTIAL MEASURING 電位制御盤 | |
| | VS1 - 6321 - 004 | | 1 | CONNECTOR, 4P, FEMALE コネクタ (メス) | |
| J 4 | VS4 - 0001 - 004 | | 1 | CONNECTOR, 4P, MALE コネクタ (オス) | |
| | VS4 - 0002 - 004 | | 1 | CONNECTOR, 4P, FEMALE コネクタ (メス) | |
| | WS4 - 0217 - 000 | | 4 | SOCKET CONTACT, 22-18AWG ソケット コンタクト | |
| | WS4 - 0219 - 000 | | 4 | PIN CONTACT, 18-22AWG ピン コンタクト | |
| J 5 | VS3 - 5121 - 004 | | 1 | CONNECTOR, 4P, FEMALE コネクタ (メス) | |
| | VS3 - 5122 - 004 | | 1 | CONNECTOR, 4P, MALE コネクタ (オス) | |
| | WS3 - 5291 - 000 | | 4 | PIN CONTACT ピン コンタクト | |
| | WS3 - 5292 - 000 | | 4 | SOCKET CONTACT ソケット コンタクト | |
| J 6 | VS3 - 5121 - 004 | | 1 | CONNECTOR, 4P, FEMALE コネクタ (メス) | |
| | VS3 - 5122 - 004 | | 1 | CONNECTOR, 4P, MALE コネクタ (オス) | |
| | WS3 - 5291 - 000 | | 4 | PIN CONTACT ピン コンタクト | |
| | WS3 - 5292 - 000 | | 4 | SOCKET CONTACT ソケット コンタクト | |
| J 7 | NPN | | | MAIN SWITCH メイン スイッチ | SW1 |
| | FH2 - 6572 - 000 | | 1 | CONNECTOR, 6P, FEMALE コネクタ (メス) | |
| | WS3 - 5603 - 000 | | 4 | SOCKET CONTACT, 16-20AWG ソケット コンタクト | |
| | WS3 - 5605 - 000 | | 2 | SOCKET CONTACT, 22-26AWG ソケット コンタクト | |
| J 8 | VS4 - 0001 - 004 | | 1 | CONNECTOR, 4P, MALE コネクタ (オス) | |
| | VS4 - 0002 - 004 | | 1 | CONNECTOR, 4P, FEMALE コネクタ (メス) | |
| | WS4 - 0217 - 000 | | 4 | SOCKET CONTACT, 22-18AWG ソケット コンタクト | |
| | WS4 - 0219 - 000 | | 4 | PIN CONTACT, 18-22AWG ピン コンタクト | |
| J 9 | NPN | | | DOOR SWITCH ドア スイッチ | SW2 |

| FIGURE & KEY NO. | PART NUMBER | RANK | QTY | DESCRIPTION | SERIAL NUMBER / REMARKS |
|------------------|------------------|------|-----|--|-------------------------|
| B - J 9 | FH2 - 6629 - 000 | | 1 | CONNECTOR, 4P, FEMALE コネクタ (メス) | |
| | WS3 - 5616 - 000 | | 4 | SOCKET CONTACT, 16-18AWG ソケット コンタクト | |
| J 10 | VS4 - 0001 - 002 | | 1 | CONNECTOR, 2P, MALE コネクタ (オス) | |
| | VS4 - 0002 - 002 | | 1 | CONNECTOR, 2P, FEMALE コネクタ (メス) | |
| | WS4 - 0217 - 000 | | 2 | SOCKET CONTACT, 22-18AWG ソケット コンタクト | |
| J 11 | WS4 - 0219 - 000 | | 2 | PIN CONTACT, 18-22AWG ピン コンタクト | |
| | VS3 - 5121 - 002 | | 1 | CONNECTOR, 2P, FEMALE コネクタ (メス) | |
| | VS3 - 5122 - 002 | | 1 | CONNECTOR, 2P, MALE コネクタ (オス) | |
| | WS3 - 5291 - 000 | | 2 | PIN CONTACT ピン コンタクト | |
| | WS3 - 5292 - 000 | | 2 | SOCKET CONTACT ソケット コンタクト | |
| J 12 | VS3 - 5121 - 003 | | 1 | CONNECTOR, 3P, FEMALE コネクタ (メス) | |
| | VS3 - 5122 - 003 | | 1 | CONNECTOR, 3P, MALE コネクタ (オス) | |
| | WS3 - 5291 - 000 | | 3 | PIN CONTACT ピン コンタクト | |
| | WS3 - 5292 - 000 | | 3 | SOCKET CONTACT ソケット コンタクト | |
| J 13 | VS4 - 0001 - 006 | | 1 | CONNECTOR, 6P, MALE コネクタ (オス) | |
| | VS4 - 0002 - 006 | | 1 | CONNECTOR, 6P, FEMALE コネクタ (メス) | |
| J 14 | WS4 - 0217 - 000 | | 6 | SOCKET CONTACT, 22-18AWG ソケット コンタクト | |
| | WS4 - 0219 - 000 | | 6 | PIN CONTACT, 18-22AWG ピン コンタクト | |
| | FG6 - 1904 - 000 | | 1 | CABLE, FIXING DRAWER CONNECT 定着ドロア中継束線 | |
| | VS3 - 5121 - 003 | | 1 | CONNECTOR, 3P, FEMALE コネクタ (メス) | |
| J 15 | WS3 - 5291 - 000 | | 3 | PIN CONTACT ピン コンタクト | |
| | FG6 - 1875 - 000 | | 1 | CABLE, AC, FIXING/FEEDEE 定着ノ搬送AC束線 | |
| J 16 | FG6 - 1904 - 000 | | 1 | CABLE, FIXING DRAWER CONNECT 定着ドロア中継束線 | |
| | FG6 - 1855 - 000 | | 1 | CABLE, DRUM HEATER CONNECTING ドラム ヒータ中継束線 | |
| J 17 | VS4 - 0002 - 003 | | 1 | CONNECTOR, 3P, FEMALE コネクタ (メス) | |
| | WS4 - 0217 - 000 | | 2 | SOCKET CONTACT, 22-18AWG ソケット コンタクト | |
| | FG6 - 1853 - 000 | | 1 | CABLE, DRUM HEATER ドラム ヒータ中継束線 | |
| J 18 | FG6 - 1855 - 000 | | 1 | CABLE, DRUM HEATER CONNECTING ドラム ヒータ中継束線 | |
| | VS4 - 0001 - 003 | | 1 | CONNECTOR, 3P, MALE コネクタ (オス) | |
| | VS4 - 0002 - 003 | | 1 | CONNECTOR, 3P, FEMALE コネクタ (メス) | |

| FIGURE & KEY NO. | PART NUMBER | RANK | QTY | DESCRIPTION | SERIAL NUMBER / REMARKS |
|------------------|------------------|------|-----|--|-------------------------|
| B - J 18 | WS4 - 0217 - 000 | | 2 | SOCKET CONTACT, 22-18AWG ソケット コンタクト | H4 |
| | WS4 - 0219 - 000 | | 2 | PIN CONTACT, 18-22AWG ピン コンタクト | |
| J 19 | NPñ | | | CASSETTE HEATER カセット ヒータ | |
| | VS4 - 0001 - 003 | | 1 | CONNECTOR, 3P, MALE コネクタ (オス) | |
| | WS4 - 0219 - 000 | | 2 | PIN CONTACT, 18-22AWG ピン コンタクト | |
| J 20 | VS4 - 0001 - 002 | | 1 | CONNECTOR, 2P, MALE コネクタ (オス) | |
| | VS4 - 0002 - 002 | | 1 | CONNECTOR, 2P, FEMALE コネクタ (メス) | |
| | WS4 - 0217 - 000 | | 2 | SOCKET CONTACT, 22-18AWG ソケット コンタクト | |
| | WS4 - 0219 - 000 | | 2 | PIN CONTACT, 18-22AWG ピン コンタクト | |
| J 21 | VS4 - 0001 - 002 | | 1 | CONNECTOR, 2P, MALE コネクタ (オス) | |
| J 22 | VS4 - 0002 - 002 | | 1 | CONNECTOR, 2P, FEMALE コネクタ (メス) | |
| | WS4 - 0218 - 000 | | 2 | SOCKET CONTACT, 22-26AWG ソケット コンタクト | |
| | WS4 - 0220 - 000 | | 2 | PIN CONTACT, 22-26AWG ピン コンタクト | |
| | VS4 - 0001 - 002 | | 1 | CONNECTOR, 2P, MALE コネクタ (オス) | |
| J 23 | VS4 - 0002 - 002 | | 1 | CONNECTOR, 2P, FEMALE コネクタ (メス) | |
| | WS4 - 0218 - 000 | | 2 | SOCKET CONTACT, 22-26AWG ソケット コンタクト | |
| | WS4 - 0220 - 000 | | 2 | PIN CONTACT, 22-26AWG ピン コンタクト | |
| | VS1 - 5729 - 002 | | 1 | CONNECTOR, 2P, MALE コネクタ (オス) | |
| | VS3 - 5083 - 002 | | 1 | CONNECTOR, 2P, FEMALE コネクタ (メス) | |
| J 24 | WS3 - 5160 - 000 | | 2 | SOCKET CONTACT, 18-24AWG ソケット コンタクト | |
| | WS3 - 5301 - 000 | | 2 | PIN CONTACT ピン コンタクト | |
| | VS1 - 0842 - 002 | | 1 | CONNECTOR, 2P, FEMALE コネクタ (メス) | |
| | VS1 - 6321 - 002 | | 1 | CONNECTOR, 2P, FEMALE コネクタ (メス) | |
| J 25 | VS1 - 5057 - 002 | | 1 | CONNECTOR, SNAP TIGHT チュウケイ コネクタ | |
| | VS4 - 0001 - 003 | | 1 | CONNECTOR, 3P, MALE コネクタ (オス) | |
| | VS4 - 0002 - 003 | | 1 | CONNECTOR, 3P, FEMALE コネクタ (メス) | |
| J 26 | WS4 - 0217 - 000 | | 2 | SOCKET CONTACT, 22-18AWG ソケット コンタクト | |
| | WS4 - 0219 - 000 | | 2 | PIN CONTACT, 18-22AWG ピン コンタクト | |
| | VS3 - 5121 - 002 | | 1 | CONNECTOR, 2P, FEMALE コネクタ (メス) | |
| | VS3 - 5122 - 002 | | 1 | CONNECTOR, 2P, MALE コネクタ (オス) | |

| FIGURE & KEY NO. | PART NUMBER | RANK | QTY | DESCRIPTION | SERIAL NUMBER / REMARKS |
|------------------|------------------|------|-----|--|-------------------------|
| B - J 2 6 | WS3 - 5291 - 000 | | 1 | PIN CONTACT ピン コンタクト | |
| | WS3 - 5292 - 000 | | 2 | SOCKET CONTACT ソケット コンタクト | |
| J 2 7 | VS3 - 5121 - 004 | | 1 | CONNECTOR, 4P, FEMALE コネクタ (メス) | |
| | VS3 - 5122 - 004 | | 1 | CONNECTOR, 4P, MALE コネクタ (オス) | |
| | WS3 - 5291 - 000 | | 4 | PIN CONTACT ピン コンタクト | |
| J 2 8 | WS3 - 5292 - 000 | | 4 | SOCKET CONTACT ソケット コンタクト | |
| | VS1 - 5729 - 007 | | 1 | CONNECTOR, 7P, MALE コネクタ (オス) | |
| | VS3 - 5083 - 007 | | 1 | CONNECTOR, 7P, FEMALE コネクタ (メス) | |
| | WS3 - 5160 - 000 | | 4 | SOCKET CONTACT, 18-24AWG ソケット コンタクト | |
| | WS3 - 5301 - 000 | | 4 | PIN CONTACT ピン コンタクト | |
| J 3 1 | VS1 - 6373 - 002 | | 1 | CONNECTOR, 2P, FEMALE コネクタ (メス) | |
| | VS1 - 6490 - 002 | | 1 | CONNECTOR, 2P, MALE コネクタ (オス) | |
| | WS3 - 5569 - 000 | | 2 | SOCKET CONTACT, 22-28AWG ソケット コンタクト | |
| | WS3 - 5598 - 000 | | 2 | PIN CONTACT ピン コンタクト | |
| J 3 2 | VS1 - 6373 - 008 | | 1 | CONNECTOR, 8P, FEMALE コネクタ (メス) | |
| J 3 3 | VS1 - 6490 - 008 | | 1 | CONNECTOR, 8P, MALE コネクタ (オス) | |
| | WS3 - 5569 - 000 | | 8 | SOCKET CONTACT, 22-28AWG ソケット コンタクト | |
| | WS3 - 5598 - 000 | | 8 | PIN CONTACT ピン コンタクト | |
| | VS1 - 6372 - 008 | | 1 | CONNECTOR, 8P, MALE コネクタ (オス) | |
| J 3 4 | VS1 - 6373 - 008 | | 1 | CONNECTOR, 8P, FEMALE コネクタ (メス) | |
| | WS3 - 5569 - 000 | | 8 | SOCKET CONTACT, 22-28AWG ソケット コンタクト | |
| | WS3 - 5598 - 000 | | 8 | PIN CONTACT ピン コンタクト | |
| | VS4 - 0001 - 015 | | 1 | CONNECTOR, 15P, MALE コネクタ (オス) | |
| | VS4 - 0002 - 015 | | 1 | CONNECTOR, 15P, FEMALE コネクタ (メス) | |
| J 3 7 | WS4 - 0217 - 000 | | 15 | SOCKET CONTACT, 22-18AWG ソケット コンタクト | |
| | WS4 - 0219 - 000 | | 15 | PIN CONTACT, 18-22AWG ピン コンタクト | |
| | VS1 - 6372 - 002 | | 1 | CONNECTOR, 2P, MALE コネクタ (オス) | |
| | VS1 - 6373 - 002 | | 1 | CONNECTOR, 2P, FEMALE コネクタ (メス) | |
| | WS3 - 5569 - 000 | | 2 | SOCKET CONTACT, 22-28AWG ソケット コンタクト | |
| | WS3 - 5598 - 000 | | 2 | PIN CONTACT ピン コンタクト | |

| FIGURE & KEY NO. | PART NUMBER | R A N K | Q' T Y | DESCRIPTION | SERIAL NUMBER / REMARKS |
|------------------------|------------------|------------------|--------------|--|-------------------------|
| B - J 3 8 | VS1 - 5730 - 006 | | 1 | CONNECTOR, 6P, MALE コネクタ (オス) | |
| | VS3 - 5083 - 006 | | 1 | CONNECTOR, 6P, FEMALE コネクタ (メス) | |
| | WS3 - 5160 - 000 | | 6 | SOCKET CONTACT, 18-24AWG ソケット コンタクト | |
| | WS3 - 5301 - 000 | | 6 | PIN CONTACT ピン コンタクト | |
| J 3 9 | VS1 - 5730 - 007 | | 1 | CONNECTOR, 7P, MALE コネクタ (オス) | |
| J 4 0 | VS3 - 5083 - 007 | | 1 | CONNECTOR, 7P, FEMALE コネクタ (メス) | |
| | WS3 - 5160 - 000 | | 6 | SOCKET CONTACT, 18-24AWG ソケット コンタクト | |
| | WS3 - 5301 - 000 | | 6 | PIN CONTACT ピン コンタクト | |
| J 4 0 | VS4 - 0001 - 006 | | 1 | CONNECTOR, 6P, MALE コネクタ (オス) | |
| | VS4 - 0002 - 006 | | 1 | CONNECTOR, 6P, FEMALE コネクタ (メス) | |
| J 4 1 | WS4 - 0217 - 000 | | 6 | SOCKET CONTACT, 22-18AWG ソケット コンタクト | |
| | WS4 - 0220 - 000 | | 6 | PIN CONTACT, 22-26AWG ピン コンタクト | |
| | VS4 - 0001 - 012 | | 1 | CONNECTOR, 12P, MALE コネクタ (オス) | |
| | VS4 - 0002 - 012 | | 1 | CONNECTOR, 12P, FEMALE コネクタ (メス) | |
| | WS4 - 0217 - 000 | | 11 | SOCKET CONTACT, 22-18AWG ソケット コンタクト | |
| J 4 2 | WS4 - 0219 - 000 | | 11 | PIN CONTACT, 18-22AWG ピン コンタクト | |
| | VS1 - 5729 - 002 | | 1 | CONNECTOR, 2P, MALE コネクタ (オス) | |
| | VS3 - 5083 - 002 | | 1 | CONNECTOR, 2P, FEMALE コネクタ (メス) | |
| | WS3 - 5160 - 000 | | 2 | SOCKET CONTACT, 18-24AWG ソケット コンタクト | |
| J 4 3 | WS3 - 5301 - 000 | | 2 | PIN CONTACT ピン コンタクト | |
| | VS1 - 5729 - 002 | | 1 | CONNECTOR, 2P, MALE コネクタ (オス) | |
| J 4 5 | VS3 - 5083 - 002 | | 1 | CONNECTOR, 2P, FEMALE コネクタ (メス) | |
| | WS3 - 5160 - 000 | | 2 | SOCKET CONTACT, 18-24AWG ソケット コンタクト | |
| | WS3 - 5301 - 000 | | 2 | PIN CONTACT ピン コンタクト | |
| | VS4 - 0001 - 004 | | 1 | CONNECTOR, 4P, MALE コネクタ (オス) | |
| J 4 6 | VS4 - 0002 - 004 | | 1 | CONNECTOR, 4P, FEMALE コネクタ (メス) | |
| | WS4 - 0218 - 000 | | 3 | SOCKET CONTACT, 22-26AWG ソケット コンタクト | |
| | WS4 - 0219 - 000 | | 3 | PIN CONTACT, 18-22AWG ピン コンタクト | |
| J 4 6 | VS1 - 5729 - 002 | | 1 | CONNECTOR, 2P, MALE コネクタ (オス) | |
| | VS3 - 5083 - 002 | | 1 | CONNECTOR, 2P, FEMALE コネクタ (メス) | |

| FIGURE & KEY NO. | PART NUMBER | RANK | QTY | DESCRIPTION | SERIAL NUMBER / REMARKS |
|------------------|------------------|------|-----|---|---------------------------|
| B - J 46 | WS3 - 5160 - 000 | | 2 | SOCKET CONTACT, 18-24AWG ソケット コンタクト | MSW5 |
| | WS3 - 5301 - 000 | | 2 | PIN CONTACT ピン コンタクト | |
| J 47 | NPN | | | MULTI DOOR INTERLOCK SWITCH マルチ扉インターロック スイッチ | |
| | RH2 - 5283 - 000 | | 1 | CONNECTOR, 3P, FEMALE コネクタ (メス) | |
| | WS3 - 5419 - 000 | | 2 | SOCKET CONTACT, 22-26AWG ソケット コンタクト | |
| J 48 | VS1 - 5824 - 002 | | 1 | CONNECTOR, 2P, FEMALE コネクタ (メス) | |
| | VS1 - 6321 - 002 | | 1 | CONNECTOR, 2P, FEMALE コネクタ (メス) | |
| | VS1 - 5057 - 002 | | 1 | CONNECTOR, SNAP TIGHT チュウケイ コネクタ | |
| | WS3 - 5358 - 000 | | 2 | SOCKET CONTACT, 22-26AWG ソケット コンタクト | |
| J 63 | PCB | | | OPTION COUNTER オプション カウンタ | ACCESSORY PLE,TLE |
| | VS3 - 0102 - 002 | | 1 | CONNECTOR, 2P, MALE コネクタ (オス) | ACCESSORY PLE,TLE |
| J 64 | WS3 - 0999 - 000 | | 2 | PIN CONTACT, 22-26AWG ピン コンタクト | ACCESSORY PLE,TLE |
| | NPN | | | OPTION COUNTER オプション カウンタ | ACCESSORY PLE,TLE CNT2 |
| J 65 | VS1 - 0192 - 002 | | 1 | CONNECTOR, 2P, FEMALE コネクタ (メス) | ACCESSORY PLE,TLE |
| | PCB | | | OPTION COUNTER オプション カウンタ | ACCESSORY PLE,TLE |
| J 101 | VS1 - 6321 - 005 | | 1 | CONNECTOR, 5P, FEMALE コネクタ (メス) | ACCESSORY PLE,TLE |
| | VS1 - 6321 - 003 | | 2 | CONNECTOR, 3P, FEMALE コネクタ (メス) | |
| | VS1 - 5057 - 003 | | 1 | CONNECTOR, SNAP TIGHT チュウケイ コネクタ | |
| J 102 | NPN | | | MULTI DOOR OPEN/CLOSE SENSOR マルチ扉開閉センサ | PS56 |
| | VS1 - 6321 - 003 | | 1 | CONNECTOR, 3P, FEMALE コネクタ (メス) | |
| J 103 | NPN | | | FEED/READ FAN 流し読みファン | FM4 |
| | VS1 - 6321 - 003 | | 1 | CONNECTOR, 3P, FEMALE コネクタ (メス) | |
| | VS1 - 5057 - 003 | | 1 | CONNECTOR, SNAP TIGHT チュウケイ コネクタ | |
| J 104 | VS1 - 6321 - 002 | | 2 | CONNECTOR, 2P, FEMALE コネクタ (メス) | |
| | VS1 - 5057 - 002 | | 1 | CONNECTOR, SNAP TIGHT チュウケイ コネクタ | |
| J 105 | NPN | | | PRIMARY CLEANING MOTOR 一次清掃モータ | M8 |
| | VS1 - 6321 - 002 | | 1 | CONNECTOR, 2P, FEMALE コネクタ (メス) | |
| | VS1 - 5057 - 002 | | 1 | CONNECTOR, SNAP TIGHT チュウケイ コネクタ | |
| J 106 | VS1 - 6321 - 002 | | 2 | CONNECTOR, 2P, FEMALE コネクタ (メス) | |
| | VS1 - 5057 - 002 | | 1 | CONNECTOR, SNAP TIGHT チュウケイ コネクタ | |

| FIGURE & KEY NO. | PART NUMBER | RANK | QTY | DESCRIPTION | SERIAL NUMBER / REMARKS |
|------------------|------------------|------|-----|---|-------------------------|
| B - J 107 | NPN | | | PRIMARY CLEANING HP SENSOR 一次清掃ホームボジションセンサ | MSW4 |
| | RH2 - 5283 - 000 | | 1 | CONNECTOR, 3P, FEMALE コネクタ (メス) | |
| J 108 | WS3 - 5419 - 000 | | 2 | SOCKET CONTACT, 22-26AWG ソケット コンタクト | DP1 |
| | VS1 - 0842 - 006 | | 1 | CONNECTOR, 6P, FEMALE コネクタ (メス) | |
| J 109 | VS1 - 5824 - 006 | | 1 | CONNECTOR, 6P, FEMALE コネクタ (メス) | DP1 |
| | VS1 - 5057 - 006 | | 1 | CONNECTOR, SNAP TIGHT チュウケイ コネクタ | |
| | WS3 - 5358 - 000 | | 6 | SOCKET CONTACT, 22-26AWG ソケット コンタクト | |
| | NPN | | | VOLTAGE SENSOR 電位センサ | |
| J 110 | VS3 - 5203 - 005 | | 1 | CONNECTOR, 5P, MALE コネクタ (オス) | ACCESSORY |
| | WS3 - 5365 - 000 | | 5 | PIN CONTACT, 28-32AWG ピン コンタクト | |
| J 111 | SYS | | | CC-X CARD READER CC-X | ACCESSORY |
| J 111 | VS1 - 6321 - 009 | | 1 | CONNECTOR, 9P, FEMALE コネクタ (メス) | |
| J 112 | VS1 - 6321 - 002 | | 2 | CONNECTOR, 2P, FEMALE コネクタ (メス) | MSW7 |
| | VS1 - 5057 - 002 | | 1 | CONNECTOR, SNAP TIGHT チュウケイ コネクタ | |
| J 113 | NPN | | | FRONT DOOR OPEN/CLOSE SWITCH 前扉開閉スイッチ | MSW7 |
| J 113 | RH2 - 5283 - 000 | | 1 | CONNECTOR, 3P, FEMALE コネクタ (メス) | |
| J 113 | WS3 - 5419 - 000 | | 2 | SOCKET CONTACT, 22-26AWG ソケット コンタクト | FM5 |
| | NPN | | | LASER DRIVER COOLING FAN レーザ ドライバ冷却ファン | |
| | VS1 - 6321 - 003 | | 1 | CONNECTOR, 3P, FEMALE コネクタ (メス) | |
| J 114 | VS1 - 5057 - 003 | | 1 | CONNECTOR, SNAP TIGHT チュウケイ コネクタ | FM2 |
| | VS1 - 6321 - 003 | | 2 | CONNECTOR, 3P, FEMALE コネクタ (メス) | |
| J 115 | NPN | | | FIXING EXHAUST FAN 定翼排熱ファン | FM2 |
| J 115 | VS1 - 6321 - 003 | | 1 | CONNECTOR, 3P, FEMALE コネクタ (メス) | |
| J 116 | VS1 - 6321 - 004 | | 2 | CONNECTOR, 4P, FEMALE コネクタ (メス) | FM2 |
| J 117 | VS1 - 5057 - 004 | | 1 | CONNECTOR, SNAP TIGHT チュウケイ コネクタ | |
| J 117 | VS1 - 6321 - 006 | | 2 | CONNECTOR, 6P, FEMALE コネクタ (メス) | FM2 |
| | VS1 - 5057 - 006 | | 1 | CONNECTOR, SNAP TIGHT チュウケイ コネクタ | |
| J 118 | VS1 - 6321 - 006 | | 2 | CONNECTOR, 6P, FEMALE コネクタ (メス) | FM2 |
| | VS1 - 5057 - 006 | | 1 | CONNECTOR, SNAP TIGHT チュウケイ コネクタ | |

| FIGURE & KEY NO. | PART NUMBER | RANK | QTY | DESCRIPTION | SERIAL NUMBER / REMARKS |
|------------------|------------------|------|-----|---|-------------------------|
| B - J 119 | NPN | | | PAPER SIZE SENSOR 1 紙サイズ検知 (1) | SIZE1 |
| | VS1 - 6321 - 003 | | 1 | CONNECTOR, 3P, FEMALE コネクタ (メス) | |
| | VS1 - 5057 - 003 | | 1 | CONNECTOR, SNAP TIGHT チュウケイ コネクタ | |
| J 120 | NPN | | | PAPER SIZE SENSOR 2 紙サイズ検知 (2) | SIZE2 |
| | VS1 - 6321 - 003 | | 1 | CONNECTOR, 3P, FEMALE コネクタ (メス) | |
| J 121 | NPN | | | CONNECTOR, SNAP TIGHT チュウケイ コネクタ | CNT1,3 |
| | VS1 - 6321 - 004 | | 1 | COUNTER UNIT カウンタ ユニット | |
| | VS1 - 5057 - 004 | | 1 | CONNECTOR, 4P, FEMALE コネクタ (メス) | |
| J 124 | VS1 - 6314 - 009 | | 2 | CONNECTOR, SNAP TIGHT チュウケイ コネクタ | LED1 |
| J 125 | NPN | | | CONNECTOR, 9P, FEMALE コネクタ (メス) | |
| J 125 | NPN | | | CONNECTOR, SNAP TIGHT チュウケイ コネクタ | LED1 |
| | VS1 - 6321 - 002 | | 1 | PRE-CONDITIONING EXPOSURE LED 前露光LED | |
| J 126 | VS1 - 6321 - 002 | | 2 | CONNECTOR, 2P, FEMALE コネクタ (メス) | MSW3 |
| | VS1 - 5057 - 002 | | 1 | CONNECTOR, 2P, FEMALE コネクタ (メス) | |
| J 127 | NPN | | | CONNECTOR, SNAP TIGHT チュウケイ コネクタ | FM10 |
| | VS1 - 6302 - 002 | | 1 | PRE-TRANSFER CLEANING SWITCH 転写前清掃スイッチ | |
| J 128 | WS3 - 5569 - 000 | | 2 | SOCKET CONTACT, 22-28AWG ソケット コンタクト | FM10 |
| | NPN | | | PRE-TRANSFER FAN 転写前ファン | |
| J 129 | VS1 - 6321 - 003 | | 1 | CONNECTOR, 3P, FEMALE コネクタ (メス) | M7 |
| | VS1 - 5057 - 003 | | 1 | CONNECTOR, SNAP TIGHT チュウケイ コネクタ | |
| | VS1 - 6321 - 002 | | 2 | CONNECTOR, 2P, FEMALE コネクタ (メス) | |
| J 130 | NPN | | | CONNECTOR, SNAP TIGHT チュウケイ コネクタ | FM3 |
| | VS1 - 6321 - 002 | | 1 | PRE-TRANSFER CLEANING MOTOR 転写前清掃モータ | |
| J 131 | VS1 - 5057 - 002 | | 1 | CONNECTOR, SNAP TIGHT チュウケイ コネクタ | FM3 |
| | VS1 - 6314 - 009 | | 2 | CONNECTOR, 9P, FEMALE コネクタ (メス) | |
| | VS1 - 6318 - 009 | | 1 | CONNECTOR, SNAP TIGHT チュウケイ コネクタ | |
| J 132 | NPN | | | SCANNER COOLING FAN 光学冷却ファン | FM3 |
| | VS1 - 6321 - 003 | | 1 | CONNECTOR, 3P, FEMALE コネクタ (メス) | |

| FIGURE & KEY NO. | PART NUMBER | RANK | QTY | DESCRIPTION | SERIAL NUMBER / REMARKS |
|------------------|------------------|------|-----|--|-------------------------|
| B - J 133 | NPN | | | PRIMARY CORONA FAN 一次帯電ファン | FM1 |
| | VS1 - 6321 - 003 | | 1 | CONNECTOR, 3P, FEMALE コネクタ (メス) | |
| J 134 | NPN | | | POLYGON FAN ポリゴン ファン | FM14 |
| | VS1 - 6321 - 003 | | 1 | CONNECTOR, 3P, FEMALE コネクタ (メス) | |
| J 135 | VS1 - 6314 - 006 | | 2 | CONNECTOR, 6P, FEMALE コネクタ (メス) | |
| J 136 | VS1 - 6318 - 006 | | 1 | CONNECTOR, SNAP TIGHT チュウケイ コネクタ | SIZE 3 |
| | NPN | | | PAPER SIZE SENSOR, 3 紙サイズ検知 (3) | |
| | VS1 - 6321 - 003 | | 1 | CONNECTOR, 3P, FEMALE コネクタ (メス) | |
| J 137 | VS1 - 5057 - 003 | | 1 | CONNECTOR, SNAP TIGHT チュウケイ コネクタ | SIZE 4 |
| | NPN | | | PAPER SIZE SENSOR, 4 紙サイズ検知 (4) | |
| | VS1 - 6321 - 003 | | 1 | CONNECTOR, 3P, FEMALE コネクタ (メス) | |
| J 138 | VS1 - 5057 - 003 | | 1 | CONNECTOR, SNAP TIGHT チュウケイ コネクタ | |
| | VS1 - 6314 - 013 | | 2 | CONNECTOR, 13P, FEMALE コネクタ (メス) | |
| | VS1 - 6318 - 013 | | 1 | CONNECTOR, SNAP TIGHT チュウケイ コネクタ | |
| J 139 | NPN | | | BUFFER TONER SENSOR バッファ残量検知 | TS1 |
| J 140 | VS1 - 6321 - 003 | | 1 | CONNECTOR, 3P, FEMALE コネクタ (メス) | TS2 |
| | VS1 - 5057 - 003 | | 1 | CONNECTOR, SNAP TIGHT チュウケイ コネクタ | |
| | NPN | | | BUFFER TONER EMPTINESS SENSOR バッファ空検知 | |
| | VS1 - 6321 - 003 | | 1 | CONNECTOR, 3P, FEMALE コネクタ (メス) | |
| J 141 | VS1 - 5057 - 003 | | 1 | CONNECTOR, SNAP TIGHT チュウケイ コネクタ | CL1 |
| | NPN | | | BUFFER CLUTCH バッファ クラッチ | |
| J 142 | VS1 - 6321 - 002 | | 1 | CONNECTOR, 2P, FEMALE コネクタ (メス) | TS3 |
| | VS1 - 5057 - 002 | | 1 | CONNECTOR, SNAP TIGHT チュウケイ コネクタ | |
| J 143 | NPN | | | DEVELOPING TONER SENSOR 現像トナー センサ | |
| J 144 | VS1 - 6321 - 003 | | 1 | CONNECTOR, 3P, FEMALE コネクタ (メス) | M18 |
| | VS1 - 5057 - 003 | | 1 | CONNECTOR, SNAP TIGHT チュウケイ コネクタ | |
| | NPN | | | BUFFER MOTOR バッファ モータ | |
| J 143 | VS1 - 6321 - 002 | | 1 | CONNECTOR, 2P, FEMALE コネクタ (メス) | |
| | VS1 - 5057 - 002 | | 1 | CONNECTOR, SNAP TIGHT チュウケイ コネクタ | |
| J 144 | VS1 - 6321 - 003 | | 2 | CONNECTOR, 3P, FEMALE コネクタ (メス) | |

| FIGURE & KEY NO. | PART NUMBER | RANK | QTY | DESCRIPTION | SERIAL NUMBER / REMARKS |
|------------------|------------------|------|-----|--|-------------------------|
| B - J 144 | VS1 - 5057 - 003 | | 1 | CONNECTOR, SNAP TIGHT チュウケイ コネクタ | |
| J 145 | NPN | | | VERTICAL PATH SENSOR 1 縦パス センサ (1) | PS47 |
| | VS1 - 6321 - 003 | | 1 | CONNECTOR, 3P, FEMALE コネクタ (メス) | |
| J 146 | VS1 - 6321 - 004 | | 2 | CONNECTOR, 4P, FEMALE コネクタ (メス) | |
| | VS1 - 5057 - 004 | | 1 | CONNECTOR, SNAP TIGHT チュウケイ コネクタ | |
| J 147 | NPN | | | RIGHT DOOR UPPER OPEN SENSOR 右扉上開閉センサ | PS58 |
| | VS1 - 6321 - 003 | | 1 | CONNECTOR, 3P, FEMALE コネクタ (メス) | |
| J 148 | VS1 - 0842 - 005 | | 1 | CONNECTOR, 5P, FEMALE コネクタ (メス) | |
| | VS1 - 6321 - 005 | | 1 | CONNECTOR, 5P, FEMALE コネクタ (メス) | |
| | VS1 - 5057 - 005 | | 1 | CONNECTOR, SNAP TIGHT チュウケイ コネクタ | |
| J 151 | VS1 - 6321 - 005 | | 2 | CONNECTOR, 5P, FEMALE コネクタ (メス) | |
| | VS1 - 5057 - 005 | | 1 | CONNECTOR, SNAP TIGHT チュウケイ コネクタ | |
| J 152 | SYS | | | FINISHER フィニッシャー | ACCESSORY |
| | FH2 - 6480 - 000 | | 1 | CONNECTOR, FEMALE コネクタ (メス) | |
| | VS1 - 5452 - 007 | | 1 | CONNECTOR, 7P, FEMALE コネクタ (メス) | |
| | SYS | | | 3.5K SIDE PAPER DECK 3.5Kサイド ペーパー デッキ | ACCESSORY |
| | FH2 - 6480 - 000 | | 1 | CONNECTOR, FEMALE コネクタ (メス) | |
| | VS1 - 5452 - 008 | | 1 | CONNECTOR, 8P, FEMALE コネクタ (メス) | |
| | WS3 - 5596 - 000 | | 4 | PIN CONTACT, 18-24AWG ピン コンタクト | |
| J 153 | VS1 - 5824 - 006 | | 1 | CONNECTOR, 6P, FEMALE コネクタ (メス) | |
| | VS1 - 6321 - 006 | | 1 | CONNECTOR, 6P, FEMALE コネクタ (メス) | |
| | VS1 - 5057 - 006 | | 1 | CONNECTOR, SNAP TIGHT チュウケイ コネクタ | |
| J 154 | WS3 - 5358 - 000 | | 5 | SOCKET CONTACT, 22-26AWG ソケット コンタクト | SSR1 |
| | NPN | | | SSR SSR | |
| | VS3 - 0044 - 005 | | 1 | CONNECTOR, 5P, FEMALE コネクタ (メス) | |
| J 155 | WS3 - 0916 - 000 | | 5 | SOCKET CONTACT, 18-24AWG ソケット コンタクト | |
| | VS1 - 6314 - 006 | | 2 | CONNECTOR, 6P, FEMALE コネクタ (メス) | |
| | VS1 - 6318 - 006 | | 1 | CONNECTOR, SNAP TIGHT チュウケイ コネクタ | |
| J 156 | NPN | | | POWER SUPPLY FAN, 1 電源ファン (1) | FM11 |
| | VS1 - 6321 - 003 | | 1 | CONNECTOR, 3P, FEMALE コネクタ (メス) | |

| FIGURE & KEY NO. | PART NUMBER | RANK | QTY | DESCRIPTION | SERIAL NUMBER / REMARKS |
|------------------|------------------|------|-----|---|-------------------------|
| B - J 157 | NPN | | | POWER SUPPLY FAN, 2 電源ファン (2) | FM12 |
| | VS1 - 6321 - 003 | | 1 | CONNECTOR, 3P, FEMALE コネクタ (メス) | |
| J 158 | VS1 - 6313 - 013 | | 2 | CONNECTOR, 13P, FEMALE コネクタ (メス) | |
| | VS1 - 6314 - 013 | | 2 | CONNECTOR, 13P, FEMALE コネクタ (メス) | |
| | VS1 - 6319 - 026 | | 1 | CONNECTOR, SNAP TIGHT チュウケイ コネクタ | |
| | VT2 - 5161 - 026 | | 2 | HOLDER, CONNECTOR, 26P コネクタ ホルダ | |
| J 159 | NPN | | | GLASS SENSOR ガラス有無センサ | PS57 |
| | VS1 - 6321 - 003 | | 1 | CONNECTOR, 3P, FEMALE コネクタ (メス) | |
| J 162 | FH2 - 6452 - 000 | | 1 | CABLE, FLUORESCENT LAMP 蛍光灯フレキ束線 | |
| | FH2 - 6574 - 000 | | 1 | CABLE, FLUORESCENT 蛍光灯束線 | |
| J 163 | FH2 - 6452 - 000 | | 1 | CABLE, FLUORESCENT LAMP 蛍光灯フレキ束線 | |
| | FH2 - 6453 - 000 | | 1 | CABLE, FLUORESCENT LAMP 蛍光灯束線 | |
| J 164 | FH2 - 6453 - 000 | | 1 | CABLE, FLUORESCENT LAMP 蛍光灯束線 | |
| | VS1 - 6304 - 003 | | 1 | CONNECTOR, 3P, MALE コネクタ (オス) | |
| | WS3 - 5571 - 000 | | 3 | PIN CONTACT, 22-28AWG ピン コンタクト | |
| J 165 | PCB | | | EXPOSURE SENSOR 顕光センサ | |
| | VS1 - 6302 - 005 | | 1 | CONNECTOR, 5P, FEMALE コネクタ (メス) | |
| | WS3 - 5569 - 000 | | 3 | SOCKET CONTACT, 22-28AWG ソケット コンタクト | |
| J 166 | NPN | | | FLUORESCENT LAMP HEATER 蛍光灯ヒータ | H5 |
| | FH2 - 6453 - 000 | | 1 | CABLE, FLUORESCENT LAMP 蛍光灯束線 | |
| J 167 | VS1 - 6313 - 010 | | 2 | CONNECTOR, 10P, FEMALE コネクタ (メス) | |
| | VS1 - 6314 - 010 | | 2 | CONNECTOR, 10P, FEMALE コネクタ (メス) | |
| | VS1 - 6319 - 020 | | 1 | CONNECTOR, SNAP TIGHT チュウケイ コネクタ | |
| | VT2 - 5161 - 020 | | 2 | HOLDER, CONNECTOR, 20P コネクタ ホルダ | |
| J 168 | VS1 - 6321 - 006 | | 2 | CONNECTOR, 6P, FEMALE コネクタ (メス) | |
| | VS1 - 5057 - 006 | | 1 | CONNECTOR, SNAP TIGHT チュウケイ コネクタ | |
| J 169 | NPN | | | SCANNER HOME POSITION SENSOR 光学ホーム ポジション センサ | PS1 |
| | VS1 - 6321 - 003 | | 1 | CONNECTOR, 3P, FEMALE コネクタ (メス) | |
| J 170 | NPN | | | DOCUMENT TOP SENSOR 画光センサ | PS3 |
| | VS1 - 6320 - 003 | | 1 | CONNECTOR, 3P, FEMALE コネクタ (メス) | |

| FIGURE & KEY NO. | PART NUMBER | RANK | QTY | DESCRIPTION | SERIAL NUMBER / REMARKS |
|------------------|------------------|------|-----|--|-------------------------|
| B - J 171 | NPN | | | INVERTER FAN インバータ ファン | |
| | VS1 - 6321 - 003 | | 1 | CONNECTOR, 3P, FEMALE コネクタ (メス) | |
| J 172 | VS1 - 6321 - 007 | | 2 | CONNECTOR, 7P, FEMALE コネクタ (メス) | |
| | VS1 - 5057 - 007 | | 1 | CONNECTOR, SNAP TIGHT チュウケイ コネクタ | |
| J 174 | NPN | | | COPYBOARD COVER OPEN SENSOR 圧板開閉検知 | PS4 |
| | VS1 - 6321 - 003 | | 1 | CONNECTOR, 3P, FEMALE コネクタ (メス) | |
| J 175 | VS1 - 6321 - 003 | | 2 | CONNECTOR, 3P, FEMALE コネクタ (メス) | |
| | VS1 - 5057 - 003 | | 1 | CONNECTOR, SNAP TIGHT チュウケイ コネクタ | |
| J 180 | VS1 - 6313 - 020 | | 2 | CONNECTOR, 20P, FEMALE コネクタ (メス) | |
| | VS1 - 6314 - 020 | | 2 | CONNECTOR, 20P, FEMALE コネクタ (メス) | |
| | VS1 - 6327 - 040 | | 1 | CONNECTOR, 40P, FEMALE コネクタ (メス) | |
| | VS1 - 6328 - 040 | | 1 | CONNECTOR, 40P, FEMALE コネクタ (メス) | |
| | VT2 - 5161 - 040 | | 2 | HOLDER, CONNECTOR, 40P コネクタ ホルダ | |
| | WS3 - 5607 - 000 | | 2 | SOCKET CONTACT, 20-24AWG コンタクト | |
| | WS3 - 5609 - 000 | | 2 | SOCKET CONTACT, 12-14AWG ソケット コンタクト | |
| J 182 | NPN | | | INTERNAL DELIVERY SENSOR 内排紙センサ | PS9 |
| | VS1 - 6321 - 003 | | 1 | CONNECTOR, 3P, FEMALE コネクタ (メス) | |
| J 183 | NPN | | | INVERT SENSOR 反転センサ | PS16 |
| | VS1 - 6321 - 003 | | 1 | CONNECTOR, 3P, FEMALE コネクタ (メス) | |
| J 184 | NPN | | | EXTERNAL DELIVERY SENSOR 外排紙センサ | PS10 |
| | VS1 - 6321 - 003 | | 1 | CONNECTOR, 3P, FEMALE コネクタ (メス) | |
| J 185 | NPN | | | FIXING EXIT SENSOR 定着出口センサ | PS11 |
| | VS1 - 6321 - 003 | | 1 | CONNECTOR, 3P, FEMALE コネクタ (メス) | |
| J 186 | NPN | | | DELIVERY SPEED CHANGE CLUTCH 排紙速度切替クラッチ | CL21 |
| | VS1 - 6321 - 002 | | 1 | CONNECTOR, 2P, FEMALE コネクタ (メス) | |
| | VS1 - 5057 - 002 | | 1 | CONNECTOR, SNAP TIGHT チュウケイ コネクタ | |
| J 187 | VS1 - 6314 - 010 | | 2 | CONNECTOR, 10P, FEMALE コネクタ (メス) | |
| | VS1 - 6318 - 010 | | 1 | CONNECTOR, SNAP TIGHT チュウケイ コネクタ | |
| J 188 | NPN | | | CLEANING BELT SENSOR ウェブ センサ | PS7 |
| | VS1 - 6320 - 003 | | 1 | CONNECTOR, 3P, FEMALE コネクタ (メス) | |

| FIGURE & KEY NO. | PART NUMBER | RANK | QTY | DESCRIPTION | SERIAL NUMBER / REMARKS |
|------------------|------------------|------|-----|---|-------------------------|
| B - J 189 | NPN | | | CLEANING BELT WARNING SENSOR ウェブ予告センサ | PS8 |
| | VS1 - 6320 - 003 | | 1 | CONNECTOR, 3P, FEMALE コネクタ (メス) | |
| J 190 | NPN | | | FIXING MAIN THERMISTOR 定難サーミスタ (メイン) | TH1 |
| | VS1 - 6321 - 002 | | 1 | CONNECTOR, 2P, FEMALE コネクタ (メス) | |
| | VS1 - 5057 - 002 | | 1 | CONNECTOR, SNAP TIGHT チュウケイ コネクタ | |
| J 191 | NPN | | | FIXING SUB THERMISTOR 定難サーミスタ (サブ) | TH2 |
| | VS1 - 6321 - 003 | | 1 | CONNECTOR, 3P, FEMALE コネクタ (メス) | |
| | VS1 - 5057 - 003 | | 1 | CONNECTOR, SNAP TIGHT チュウケイ コネクタ | |
| J 192 | VS1 - 6314 - 006 | | 2 | CONNECTOR, 6P, FEMALE コネクタ (メス) | |
| | VS1 - 6318 - 006 | | 1 | CONNECTOR, SNAP TIGHT チュウケイ コネクタ | |
| J 193 | NPN | | | FIXING FRONT GUIDE SOLENOID 定難前ガイド ソレノイド | SL1 |
| | VS1 - 6321 - 003 | | 1 | CONNECTOR, 3P, FEMALE コネクタ (メス) | |
| | VS1 - 5057 - 003 | | 1 | CONNECTOR, SNAP TIGHT チュウケイ コネクタ | |
| J 194 | NPN | | | CLAW JAM SENSOR 爪ジャム センサ | PS6 |
| | VS1 - 6321 - 003 | | 1 | CONNECTOR, 3P, FEMALE コネクタ (メス) | |
| J 195 | NPN | | | FLAPPER SOLENOID フラッパー ソレノイド | SL3 |
| | VS1 - 6321 - 002 | | 1 | CONNECTOR, 2P, FEMALE コネクタ (メス) | |
| | VS1 - 5057 - 002 | | 1 | CONNECTOR, SNAP TIGHT チュウケイ コネクタ | |
| J 196 | NPN | | | CLEANING BELT SOLENOID ウェブ ソレノイド | SL2 |
| | VS1 - 6321 - 002 | | 1 | CONNECTOR, 2P, FEMALE コネクタ (メス) | |
| J 197 | VS1 - 5057 - 002 | | 1 | CONNECTOR, SNAP TIGHT チュウケイ コネクタ | |
| | VS1 - 6313 - 013 | | 2 | CONNECTOR, 13P, FEMALE コネクタ (メス) | |
| | VS1 - 6314 - 013 | | 2 | CONNECTOR, 13P, FEMALE コネクタ (メス) | |
| | VS1 - 6327 - 026 | | 1 | CONNECTOR, 26P, FEMALE コネクタ (メス) | |
| | VS1 - 6328 - 026 | | 1 | CONNECTOR, 26P, FEMALE コネクタ (メス) | |
| J 198 | VT2 - 5161 - 026 | | 2 | HOLDER, CONNECTOR, 26P コネクタ ホルダ | |
| | VS1 - 6321 - 007 | | 2 | CONNECTOR, 7P, FEMALE コネクタ (メス) | |
| | VS1 - 5057 - 007 | | 1 | CONNECTOR, SNAP TIGHT チュウケイ コネクタ | |
| J 199 | NPN | | | REGISTRATION SENSOR レジスト センサ | PS5 |
| | VS1 - 6321 - 003 | | 1 | CONNECTOR, 3P, FEMALE コネクタ (メス) | |

| FIGURE & KEY NO. | PART NUMBER | RANK | QTY | DESCRIPTION | SERIAL NUMBER / REMARKS |
|------------------|------------------|------|-----|--|-------------------------|
| B - J 200 | NPN | | | REGISTRATION CLUTCH レジスト クラッチ | CL2 |
| | VS1 - 6321 - 002 | | 1 | CONNECTOR, 2P, FEMALE コネクタ (メス) | |
| | VS1 - 5057 - 002 | | 1 | CONNECTOR, SNAP TIGHT チュウケイ コネクタ | |
| J 201 | NPN | | | TRANSFER/SEP. CLEANING SWITCH 転写/分離清掃スイッチ | MSW6 |
| | VS1 - 6302 - 002 | | 1 | CONNECTOR, 2P, FEMALE コネクタ (メス) | |
| J 202 | WS3 - 5569 - 000 | | 2 | SOCKET CONTACT, 22-28AWG ソケット コンタクト | FM7 |
| | NPN | | | FEEDER FAN 搬送ファン | |
| | VS1 - 6321 - 003 | | 1 | CONNECTOR, 3P, FEMALE コネクタ (メス) | |
| J 203 | VS1 - 5057 - 003 | | 1 | CONNECTOR, SNAP TIGHT チュウケイ コネクタ | FM13 |
| | NPN | | | SEPARATION FAN 分離ファン | |
| J 204 | VS1 - 6321 - 003 | | 1 | CONNECTOR, 3P, FEMALE コネクタ (メス) | |
| | VS1 - 5057 - 003 | | 1 | CONNECTOR, SNAP TIGHT チュウケイ コネクタ | |
| | VS1 - 6321 - 004 | | 2 | CONNECTOR, 4P, FEMALE コネクタ (メス) | |
| J 205 | VS1 - 5057 - 004 | | 1 | CONNECTOR, SNAP TIGHT チュウケイ コネクタ | SL4 |
| | NPN | | | UNIT LOCK SOLENOID ユニット ロック ソレノイド | |
| J 206 | VS1 - 5057 - 003 | | 1 | CONNECTOR, SNAP TIGHT チュウケイ コネクタ | M9 |
| | VS1 - 6321 - 003 | | 1 | CONNECTOR, 3P, FEMALE コネクタ (メス) | |
| | NPN | | | TRANSFER/SEP. CLEANING MOTOR 転写/分離清掃モータ | |
| | VS1 - 6321 - 002 | | 1 | CONNECTOR, 2P, FEMALE コネクタ (メス) | |
| J 207 | VS1 - 5057 - 002 | | 1 | CONNECTOR, SNAP TIGHT チュウケイ コネクタ | CL3 |
| | NPN | | | REGISTRATION BRAKE CLUTCH レジスト ブレーキ クラッチ | |
| J 208 | VS1 - 6321 - 002 | | 1 | CONNECTOR, 2P, FEMALE コネクタ (メス) | PS28 |
| | VS1 - 5057 - 002 | | 1 | CONNECTOR, SNAP TIGHT チュウケイ コネクタ | |
| J 209 | NPN | | | FIXING/FEEDER LEVER SENSOR 定幅/搬送レバー センサ | FM6 |
| | VS1 - 6321 - 003 | | 1 | CONNECTOR, 3P, FEMALE コネクタ (メス) | |
| J 210 | VS1 - 6321 - 003 | | 1 | CURL FAN カール取りファン | |
| | VS1 - 5057 - 003 | | 1 | CONNECTOR, 3P, FEMALE コネクタ (メス) | |
| | VS1 - 5057 - 003 | | 1 | CONNECTOR, SNAP TIGHT チュウケイ コネクタ | |
| J 210 | VS1 - 6321 - 003 | | 2 | CONNECTOR, 3P, FEMALE コネクタ (メス) | |
| | VS1 - 5057 - 003 | | 1 | CONNECTOR, SNAP TIGHT チュウケイ コネクタ | |

| FIGURE & KEY NO. | PART NUMBER | RANK | QTY | DESCRIPTION | SERIAL NUMBER / REMARKS | |
|------------------|------------------|------------------|-----|---|-------------------------|-------------------------------------|
| B - J 2 1 1 | VS1 - 6320 - 006 | | 1 | CONNECTOR, 6P, FEMALE コネクタ (メス) | | |
| | VS1 - 6321 - 006 | | 1 | CONNECTOR, 6P, FEMALE コネクタ (メス) | | |
| | VS1 - 5057 - 006 | | 1 | CONNECTOR, SNAP TIGHT チュウケイ コネクタ | | |
| | J 2 2 2 | VS1 - 6321 - 003 | | 2 | | CONNECTOR, 3P, FEMALE コネクタ (メス) |
| | | VS1 - 5057 - 003 | | 1 | | CONNECTOR, SNAP TIGHT チュウケイ コネクタ |
| J 2 2 3 | NPN | | | MULTI CURL INLET SENSOR マルチ カール付付入口センサ | PS35 | |
| | VS1 - 6321 - 003 | | 1 | CONNECTOR, 3P, FEMALE コネクタ (メス) | | |
| J 2 2 4 | VS1 - 5824 - 012 | | 1 | CONNECTOR, 12P, FEMALE コネクタ (メス) | | |
| | VS1 - 6321 - 012 | | 1 | CONNECTOR, 12P, FEMALE コネクタ (メス) | | |
| | VS1 - 5057 - 012 | | 1 | CONNECTOR, SNAP TIGHT チュウケイ コネクタ | | |
| J 2 2 5 | WS3 - 5358 - 000 | | 9 | SOCKET CONTACT, 22-26AWG ソケット コンタクト | SVR1 | |
| | NPN | | | MULTI PAPER WIDTH SENSOR マルチ紙幅検知 | | |
| | VS1 - 5824 - 003 | | 1 | CONNECTOR, 3P, FEMALE コネクタ (メス) | | |
| | VS1 - 5057 - 003 | | 1 | CONNECTOR, SNAP TIGHT チュウケイ コネクタ | | |
| J 2 2 6 | WS3 - 5358 - 000 | | 3 | SOCKET CONTACT, 22-26AWG ソケット コンタクト | PS17 | |
| | NPN | | | MULTI PAPER SENSOR マルチ紙検知 | | |
| | VS1 - 5824 - 003 | | 1 | CONNECTOR, 3P, FEMALE コネクタ (メス) | | |
| J 2 2 7 | WS3 - 5358 - 000 | | 3 | SOCKET CONTACT, 22-26AWG ソケット コンタクト | SL6 | |
| | NPN | | | MULTI PICK-UP SOLENOID マルチ給紙ソレノイド | | |
| J 2 2 9 | VS1 - 5824 - 003 | | 1 | CONNECTOR, 3P, FEMALE コネクタ (メス) | | |
| | VS1 - 5057 - 003 | | 1 | CONNECTOR, SNAP TIGHT チュウケイ コネクタ | | |
| | WS3 - 5358 - 000 | | 3 | SOCKET CONTACT, 22-26AWG ソケット コンタクト | | |
| | VS1 - 6313 - 012 | | 2 | CONNECTOR, 12P, FEMALE コネクタ (メス) | | |
| | VS1 - 6314 - 012 | | 2 | CONNECTOR, 12P, FEMALE コネクタ (メス) | | |
| J 2 3 0 | VS1 - 6319 - 024 | | 1 | CONNECTOR, SNAP TIGHT チュウケイ コネクタ | CL10 | |
| | VT2 - 5161 - 024 | | 2 | HOLDER, CONNECTOR, 24P コネクタ ホルダ | | |
| | NPN | | | RIGHT DECK PICK-UP CLUTCH 右デッキ給紙クラッチ | | |
| J 2 3 1 | VS1 - 6320 - 002 | | 1 | CONNECTOR, 2P, FEMALE コネクタ (メス) | CL8 | |
| | VS1 - 5057 - 002 | | 1 | CONNECTOR, SNAP TIGHT チュウケイ コネクタ | | |
| J 2 3 1 | NPN | | | VERTICAL PATH 1 CLUTCH 縦パス (1) クラッチ | CL8 | |

| FIGURE & KEY NO. | PART NUMBER | RANK | QTY | DESCRIPTION | SERIAL NUMBER / REMARKS |
|------------------|------------------|------|-----|---|-------------------------|
| B - J 2 3 1 | VS1 - 6321 - 002 | | 1 | CONNECTOR, 2P, FEMALE コネクタ (メス) | |
| | VS1 - 5057 - 002 | | 1 | CONNECTOR, SNAP TIGHT チュウケイ コネクタ | |
| J 2 3 2 | NPN | | | RIGHT DECK LIFTER SENSOR 右デッキ リフタ センサ | PS21 |
| | VS1 - 6321 - 003 | | 1 | CONNECTOR, 3P, FEMALE コネクタ (メス) | |
| J 2 3 3 | NPN | | | RIGHT DECK PAPER SENSOR 右デッキ紙検知センサ | PS22 |
| ----- | | | | | |
| J 2 3 4 | VS1 - 6321 - 003 | | 1 | CONNECTOR, 3P, FEMALE コネクタ (メス) | SL7 |
| | NPN | | | RIGHT PICK-UP SOLENOID 右デッキ給紙ソレノイド | |
| | VS1 - 6321 - 002 | | 1 | CONNECTOR, 2P, FEMALE コネクタ (メス) | |
| J 2 3 5 | VS1 - 5057 - 002 | | 1 | CONNECTOR, SNAP TIGHT チュウケイ コネクタ | PS20 |
| | NPN | | | RIGHT DECK PICK-UP SENSOR 右デッキ給紙センサ | |
| ----- | | | | | |
| J 2 3 6 | VS1 - 6321 - 003 | | 1 | CONNECTOR, 3P, FEMALE コネクタ (メス) | PS23 |
| | NPN | | | RIGHT DECK OPEN/CLOSE SENSOR 右デッキ開閉センサ | |
| J 2 3 7 | VS1 - 6320 - 003 | | 1 | CONNECTOR, 3P, FEMALE コネクタ (メス) | PS24 |
| | NPN | | | RIGHT DECK LIMIT SENSOR 右デッキ リミット センサ | |
| J 2 3 8 | VS1 - 6321 - 003 | | 1 | CONNECTOR, 3P, FEMALE コネクタ (メス) | PS27 |
| | NPN | | | RIGHT DECK PULL-OUT SENSOR 右デッキ引き抜きセンサ | |
| J 2 3 9 | VS1 - 6321 - 007 | | 2 | CONNECTOR, 7P, FEMALE コネクタ (メス) | |
| | VS1 - 5057 - 007 | | 1 | CONNECTOR, SNAP TIGHT チュウケイ コネクタ | |
| J 2 4 0 | SYS | | | ADF ADF | ACCESSORY |
| ----- | | | | | |
| J 2 4 1 | FH2 - 6480 - 000 | | 1 | CONNECTOR, FEMALE コネクタ (メス) | FM8 |
| | VS1 - 5452 - 007 | | 1 | CONNECTOR, 7P, FEMALE コネクタ (メス) | |
| | WS3 - 5596 - 000 | | 3 | PIN CONTACT, 18-24AWG ピン コンタクト | |
| | NPN | | | DRUM INTAKE FAN ドラム吸引ファン | |
| | VS1 - 6321 - 003 | | 1 | CONNECTOR, 3P, FEMALE コネクタ (メス) | |
| ----- | | | | | |
| J 2 4 2 | VS1 - 5057 - 003 | | 1 | CONNECTOR, SNAP TIGHT チュウケイ コネクタ | CL4 |
| | NPN | | | DEVELOPING SLEEVE CLUTCH 現像スリーブ クラッチ | |
| | VS1 - 6321 - 002 | | 1 | CONNECTOR, 2P, FEMALE コネクタ (メス) | |
| J 2 4 3 | VS1 - 5057 - 002 | | 1 | CONNECTOR, SNAP TIGHT チュウケイ コネクタ | |
| | VS1 - 5824 - 007 | | 1 | CONNECTOR, 7P, FEMALE コネクタ (メス) | |

| FIGURE & KEY NO. | PART NUMBER | RANK | QTY | DESCRIPTION | SERIAL NUMBER / REMARKS |
|------------------|------------------|------|-----|--|-------------------------|
| B - J 2 4 3 | VS1 - 6321 - 007 | | 1 | CONNECTOR, 7P, FEMALE コネクタ (メス) | |
| | VS1 - 5057 - 007 | | 1 | CONNECTOR, SNAP TIGHT チュウケイ コネクタ | |
| | WS3 - 5358 - 000 | | 7 | SOCKET CONTACT, 22-26AWG ソケット コンタクト | |
| J 2 4 4 | NPN | | | CARTRIDGE DOOR SENSOR カートリッジ扉センサ | PS59 |
| | VS1 - 5824 - 003 | | 1 | CONNECTOR, 3P, FEMALE コネクタ (メス) | |
| J 2 4 5 | WS3 - 5358 - 000 | | 3 | SOCKET CONTACT, 22-26AWG ソケット コンタクト | |
| | VS1 - 5824 - 002 | | 2 | CONNECTOR, 2P, FEMALE コネクタ (メス) | |
| | VS1 - 5057 - 002 | | 1 | CONNECTOR, SNAP TIGHT チュウケイ コネクタ | |
| | WS3 - 5358 - 000 | | 4 | SOCKET CONTACT, 22-26AWG ソケット コンタクト | |
| J 2 4 6 | NPN | | | CARTRIDGE MOTOR DRIVE SWITCH カートリッジ モータ駆動スイッチ | MSW8 |
| J 2 4 7 | RH2 - 5283 - 000 | | 1 | CONNECTOR, 3P, FEMALE コネクタ (メス) | M6 |
| | WS3 - 5419 - 000 | | 2 | SOCKET CONTACT, 22-26AWG ソケット コンタクト | |
| | NPN | | | CARTRIDGE MOTOR カートリッジ モータ | |
| | VS1 - 6373 - 002 | | 1 | CONNECTOR, 2P, FEMALE コネクタ (メス) | |
| | WS3 - 5569 - 000 | | 2 | SOCKET CONTACT, 22-28AWG ソケット コンタクト | |
| J 2 4 8 | NPN | | | CARTRIDGE DETECT SWITCH カートリッジ有無スイッチ | MSW1 |
| | VS1 - 6302 - 002 | | 1 | CONNECTOR, 2P, FEMALE コネクタ (メス) | |
| | WS3 - 5569 - 000 | | 2 | SOCKET CONTACT, 22-28AWG ソケット コンタクト | |
| J 2 4 9 | VS1 - 6321 - 007 | | 2 | CONNECTOR, 7P, FEMALE コネクタ (メス) | |
| | VS1 - 5057 - 007 | | 1 | CONNECTOR, SNAP TIGHT チュウケイ コネクタ | |
| J 2 5 0 | VS1 - 6321 - 007 | | 2 | CONNECTOR, 7P, FEMALE コネクタ (メス) | |
| | VS1 - 5057 - 007 | | 1 | CONNECTOR, SNAP TIGHT チュウケイ コネクタ | |
| J 2 5 1 | NPN | | | WASTE TONER CLOGGING SWITCH 廃トナー詰まりスイッチ | MSW2 |
| | VS1 - 6321 - 002 | | 1 | CONNECTOR, 2P, FEMALE コネクタ (メス) | |
| | VS1 - 5057 - 002 | | 1 | CONNECTOR, SNAP TIGHT チュウケイ コネクタ | |
| J 2 5 2 | NPN | | | MULTI PULL-OUT CLUTCH マルチ引き抜きクラッチ | CL18 |
| | VS1 - 6321 - 002 | | 1 | CONNECTOR, 2P, FEMALE コネクタ (メス) | |
| J 2 5 3 | VS1 - 5057 - 002 | | 1 | CONNECTOR, SNAP TIGHT チュウケイ コネクタ | CL7 |
| | NPN | | | MULTI PICK-UP CLUTCH マルチ給紙クラッチ | |
| | VS1 - 6321 - 002 | | 1 | CONNECTOR, 2P, FEMALE コネクタ (メス) | |

| FIGURE & KEY NO. | PART NUMBER | RANK | QTY | DESCRIPTION | SERIAL NUMBER / REMARKS |
|------------------|------------------|------|-----|--|-------------------------|
| B - J 2 5 3 | VS1 - 5057 - 002 | | 1 | CONNECTOR, SNAP TIGHT チュウケイ コネクタ | |
| J 2 5 4 | NPN | | | FRONT REGIST. BRAKE CLUTCH レジ前ブレーキ クラッチ | CL6 |
| | VS1 - 6321 - 002 | | 1 | CONNECTOR, 2P, FEMALE コネクタ (メス) | |
| | VS1 - 5057 - 002 | | 1 | CONNECTOR, SNAP TIGHT チュウケイ コネクタ | |
| J 2 5 5 | NPN | | | FRONT REGISTRATION CLUTCH レジ前クラッチ | CL5 |
| | VS1 - 6321 - 002 | | 1 | CONNECTOR, 2P, FEMALE コネクタ (メス) | |
| | VS1 - 5057 - 002 | | 1 | CONNECTOR, SNAP TIGHT チュウケイ コネクタ | |
| J 2 5 6 | NPN | | | CASSETTE 3 PAPER WIDTH SENSOR カセット (3) 紙幅検知 | SVR2 |
| | VS1 - 6321 - 003 | | 1 | CONNECTOR, 3P, FEMALE コネクタ (メス) | |
| | VS1 - 5057 - 003 | | 1 | CONNECTOR, SNAP TIGHT チュウケイ コネクタ | |
| J 2 5 7 | NPN | | | CASSETTE 3 PAPER LENGTH SENSOR カセット (3) 長さ検知 | SV1 |
| | VS1 - 6321 - 004 | | 1 | CONNECTOR, 4P, FEMALE コネクタ (メス) | |
| | VS1 - 5057 - 004 | | 1 | CONNECTOR, SNAP TIGHT チュウケイ コネクタ | |
| J 2 5 8 | VS1 - 6321 - 006 | | 2 | CONNECTOR, 6P, FEMALE コネクタ (メス) | |
| | VS1 - 5057 - 006 | | 1 | CONNECTOR, SNAP TIGHT チュウケイ コネクタ | |
| J 2 5 9 | NPN | | | RIGHT DECK PAPER MIDDLE SENSOR 右デッキ紙残量センサ (中) | PS51 |
| | VS1 - 6321 - 003 | | 1 | CONNECTOR, 3P, FEMALE コネクタ (メス) | |
| J 2 6 0 | NPN | | | RIGHT DECK PAPER UPPER SENSOR 右デッキ紙残量センサ (上) | PS52 |
| | VS1 - 6321 - 003 | | 1 | CONNECTOR, 3P, FEMALE コネクタ (メス) | |
| J 2 6 1 | VS1 - 6321 - 003 | | 2 | CONNECTOR, 3P, FEMALE コネクタ (メス) | |
| J 2 6 2 | NPN | | | CONNECTOR, SNAP TIGHT チュウケイ コネクタ | |
| | VS1 - 6321 - 003 | | 1 | WASTE TONER FULL SENSOR 廃トナー満杯検知 | PS19 |
| | VS1 - 6321 - 003 | | 1 | CONNECTOR, 3P, FEMALE コネクタ (メス) | |
| J 2 6 3 | NPN | | | RIGHT DECK LIFTER MOTOR 右デッキ リフタ モータ | M13 |
| | VS1 - 6321 - 002 | | 1 | CONNECTOR, 2P, FEMALE コネクタ (メス) | |
| J 2 6 4 | NPN | | | VERTICAL PATH 2 CLUTCH 縦パス (2) クラッチ | CL9 |
| | VS1 - 6321 - 002 | | 1 | CONNECTOR, 2P, FEMALE コネクタ (メス) | |
| | VS1 - 5057 - 002 | | 1 | CONNECTOR, SNAP TIGHT チュウケイ コネクタ | |
| J 2 6 5 | NPN | | | CASSETTE 4 PAPER WIDTH SENSOR カセット (4) 紙幅検知 | SVR3 |
| | VS1 - 6321 - 003 | | 1 | CONNECTOR, 3P, FEMALE コネクタ (メス) | |

| FIGURE & KEY NO. | PART NUMBER | RANK | QTY | DESCRIPTION | SERIAL NUMBER / REMARKS |
|------------------|------------------|------|-----|---|-------------------------|
| B - J 2 6 5 | VS1 - 5057 - 003 | | 1 | CONNECTOR, SNAP TIGHT チュウケイ コネクタ | |
| J 2 6 6 | NPN | | | CASSETTE 4 PAPER LENGTH SENSOR カセット (4) 長さ検知 | SV2 |
| | VS1 - 6321 - 004 | | 1 | CONNECTOR, 4P, FEMALE コネクタ (メス) | |
| | VS1 - 5057 - 004 | | 1 | CONNECTOR, SNAP TIGHT チュウケイ コネクタ | |
| J 2 6 7 | NPN | | | LEFT DECK LIFTER MOTOR 左デッキ リフタ モータ | M14 |
| | VS1 - 6321 - 002 | | 1 | CONNECTOR, 2P, FEMALE コネクタ (メス) | |
| J 2 6 8 | VS1 - 6321 - 006 | | 2 | CONNECTOR, 6P, FEMALE コネクタ (メス) | |
| | VS1 - 5057 - 006 | | 1 | CONNECTOR, SNAP TIGHT チュウケイ コネクタ | |
| J 2 6 9 | NPN | | | LEFT DECK PAPER MIDDLE SENSOR 左デッキ紙残量検センサ (中) | PS54 |
| | VS1 - 6321 - 003 | | 1 | CONNECTOR, 3P, FEMALE コネクタ (メス) | |
| J 2 7 0 | NPN | | | LEFT DECK PAPER UPPER SENSOR 左デッキ紙残量センサ (上) | PS55 |
| | VS1 - 6321 - 003 | | 1 | CONNECTOR, 3P, FEMALE コネクタ (メス) | |
| J 2 7 1 | FG6 - 3569 - 000 | | 1 | CABLE, BIAS SEPARATION CLAW 分離爪バイアス束線 | |
| | VS1 - 5729 - 002 | | 1 | CONNECTOR, 2P, MALE コネクタ (オス) | |
| | WS3 - 5301 - 000 | | 1 | PIN CONTACT ピン コンタクト | |
| J 2 7 2 | FG6 - 3568 - 000 | | 1 | CABLE, SEPARATION CLAW 分離爪束線 | |
| | FG6 - 3569 - 000 | | 1 | CABLE, BIAS SEPARATION CLAW 分離爪バイアス束線 | |
| J 2 8 1 | VS1 - 6313 - 011 | | 2 | CONNECTOR, 11P, FEMALE コネクタ (メス) | |
| | VS1 - 6314 - 011 | | 2 | CONNECTOR, 11P, FEMALE コネクタ (メス) | |
| | VS1 - 6319 - 022 | | 1 | CONNECTOR, SNAP TIGHT チュウケイ コネクタ | |
| J 2 8 2 | NPN | | | HOLDER, CONNECTOR, 22P コネクタ ホルダ | |
| | VT2 - 5161 - 022 | | 2 | CASSETTE 3 PICK-UP CLUTCH カセット (3) 給紙クラッチ | CL12 |
| | VS1 - 6321 - 002 | | 1 | CONNECTOR, 2P, FEMALE コネクタ (メス) | |
| | VS1 - 5057 - 002 | | 1 | CONNECTOR, SNAP TIGHT チュウケイ コネクタ | |
| J 2 8 3 | NPN | | | CASSETTE 3 VERT. PATH CLUTCH カセット (3) 縦パス クラッチ | CL13 |
| | VS1 - 6320 - 002 | | 1 | CONNECTOR, 2P, FEMALE コネクタ (メス) | |
| | VS1 - 5057 - 002 | | 1 | CONNECTOR, SNAP TIGHT チュウケイ コネクタ | |
| J 2 8 4 | NPN | | | CASSETTE 3 LIFTER SENSOR カセット (3) リフタ センサ | PS38 |
| | VS1 - 6321 - 003 | | 1 | CONNECTOR, 3P, FEMALE コネクタ (メス) | |
| J 2 8 5 | NPN | | | CASSETTE 3 PAPER DETECT SENSOR カセット (3) 紙検センサ | PS39 |

| FIGURE & KEY NO. | PART NUMBER | RANK | QTY | DESCRIPTION | SERIAL NUMBER / REMARKS |
|------------------|------------------|------|-----|--|-------------------------|
| B - J 285 | VS1 - 6321 - 003 | | 1 | CONNECTOR, 3P, FEMALE コネクタ (メス) | |
| J 286 | NPN | | | CASSETTE 3 PICK-UP SENSOR カセット (3) 給紙センサ | PS37 |
| | VS1 - 6321 - 003 | | 1 | CONNECTOR, 3P, FEMALE コネクタ (メス) | |
| J 287 | NPN | | | CASSETTE 3 OPEN/CLOSE SENSOR カセット (3) 開閉センサ | PS40 |
| | VS1 - 6320 - 003 | | 1 | CONNECTOR, 3P, FEMALE コネクタ (メス) | |
| J 288 | NPN | | | CASSETTE 3 VERT. PATH SENSOR カセット (3) 縦パス センサ | PS41 |
| | VS1 - 6321 - 003 | | 1 | CONNECTOR, 3P, FEMALE コネクタ (メス) | |
| J 289 | NPN | | | CASSETTE 3 PICK-UP SOLENOID カセット (3) 給紙ソレノイド | SL9 |
| | VS1 - 6321 - 002 | | 1 | CONNECTOR, 2P, FEMALE コネクタ (メス) | |
| | VS1 - 5057 - 002 | | 1 | CONNECTOR, SNAP TIGHT チュウケイ コネクタ | |
| J 290 | VS1 - 6313 - 011 | | 2 | CONNECTOR, 11P, FEMALE コネクタ (メス) | |
| | VS1 - 6314 - 011 | | 2 | CONNECTOR, 11P, FEMALE コネクタ (メス) | |
| | VS1 - 6319 - 022 | | 1 | CONNECTOR, SNAP TIGHT チュウケイ コネクタ | |
| | VT2 - 5161 - 022 | | 2 | HOLDER, CONNECTOR, 22P コネクタ ホルダ | |
| J 291 | VS1 - 6321 - 004 | | 2 | CONNECTOR, 4P, FEMALE コネクタ (メス) | |
| | VS1 - 5057 - 004 | | 1 | CONNECTOR, SNAP TIGHT チュウケイ コネクタ | |
| J 292 | NPN | | | RIGHT DOOR LOWER OPEN SENSOR 右扉下開閉センサ | PS48 |
| | VS1 - 6321 - 003 | | 1 | CONNECTOR, 3P, FEMALE コネクタ (メス) | |
| J 293 | NPN | | | CASSETTE 3 LIFTER MOTOR カセット (3) リフタ モータ | M16 |
| | VS1 - 6321 - 002 | | 1 | CONNECTOR, 2P, FEMALE コネクタ (メス) | |
| | VS1 - 5057 - 002 | | 1 | CONNECTOR, SNAP TIGHT チュウケイ コネクタ | |
| J 294 | VS1 - 6321 - 003 | | 2 | CONNECTOR, 3P, FEMALE コネクタ (メス) | |
| | VS1 - 5057 - 003 | | 1 | CONNECTOR, SNAP TIGHT チュウケイ コネクタ | |
| J 295 | PCB | | | CASSETTE 3 PAPER DETECT カセット (3) 紙残量検知 | |
| | VS1 - 6321 - 003 | | 1 | CONNECTOR, 3P, FEMALE コネクタ (メス) | |
| J 296 | PCB | | | CASSETTE 4 PAPER DETECT カセット (4) 紙残量検知 | |
| | VS1 - 6321 - 003 | | 1 | CONNECTOR, 3P, FEMALE コネクタ (メス) | |
| J 301 | NPN | | | CASSETTE 4 LIFTER MOTOR カセット (4) リフタ モータ | M17 |
| | VS1 - 6321 - 002 | | 1 | CONNECTOR, 2P, FEMALE コネクタ (メス) | |
| | VS1 - 5057 - 002 | | 1 | CONNECTOR, SNAP TIGHT チュウケイ コネクタ | |

| FIGURE & KEY NO. | PART NUMBER | RANK | QTY | DESCRIPTION | SERIAL NUMBER / REMARKS |
|------------------|------------------|------|-----|---|-------------------------|
| B - J 3 0 2 | PCB | | | HUMIDITY SENSOR 湿度センサ | |
| | VS1 - 6321 - 005 | | 1 | CONNECTOR, 5P, FEMALE コネクタ (メス) | |
| J 3 0 3 | VS1 - 6321 - 003 | | 2 | CONNECTOR, 3P, FEMALE コネクタ (メス) | |
| | VS1 - 5057 - 003 | | 1 | CONNECTOR, SNAP TIGHT チュウケイ コネクタ | |
| J 3 0 4 | NPN | | | VERTICAL PATH 2 SENSOR 縦パス (2) センサ | PS49 |
| | VS1 - 6321 - 003 | | 1 | CONNECTOR, 3P, FEMALE コネクタ (メス) | |
| J 3 0 5 | VS1 - 6313 - 011 | | 2 | CONNECTOR, 11P, FEMALE コネクタ (メス) | |
| | VS1 - 6314 - 011 | | 2 | CONNECTOR, 11P, FEMALE コネクタ (メス) | |
| | VS1 - 6319 - 022 | | 1 | CONNECTOR, SNAP TIGHT チュウケイ コネクタ | |
| | VT2 - 5161 - 022 | | 2 | HOLDER, CONNECTOR, 22P コネクタ ホルダ | |
| J 3 0 6 | NPN | | | CASSETTE 4 PICK-UP CLUTCH カセット (4) 給紙クラッチ | CL14 |
| | VS1 - 6321 - 002 | | 1 | CONNECTOR, 2P, FEMALE コネクタ (メス) | |
| | VS1 - 5057 - 002 | | 1 | CONNECTOR, SNAP TIGHT チュウケイ コネクタ | |
| J 3 0 7 | NPN | | | CASSETTE 4 VERT. PATH CLUTCH カセット (4) 縦パス クラッチ | CL15 |
| | VS1 - 6320 - 002 | | 1 | CONNECTOR, 2P, FEMALE コネクタ (メス) | |
| | VS1 - 5057 - 002 | | 1 | CONNECTOR, SNAP TIGHT チュウケイ コネクタ | |
| J 3 0 8 | NPN | | | CASSETTE 4 LIFTER MOTOR カセット (4) リフト モータ | PS43 |
| | VS1 - 6321 - 003 | | 1 | CONNECTOR, 3P, FEMALE コネクタ (メス) | |
| J 3 0 9 | NPN | | | CASSETTE 4 PAPER SENSOR カセット (4) 紙検センサ | PS44 |
| | VS1 - 6321 - 003 | | 1 | CONNECTOR, 3P, FEMALE コネクタ (メス) | |
| J 3 1 0 | NPN | | | CASSETTE 4 PICK-UP SENSOR カセット (4) 給紙センサ | PS42 |
| | VS1 - 6321 - 003 | | 1 | CONNECTOR, 3P, FEMALE コネクタ (メス) | |
| J 3 1 1 | NPN | | | CASSETTE 4 OPEN/CLOSE SENSOR カセット (4) 開閉センサ | PS45 |
| | VS1 - 6321 - 003 | | 1 | CONNECTOR, 3P, FEMALE コネクタ (メス) | |
| J 3 1 2 | NPN | | | CASSETTE 4 VERT. PATH SENSOR カセット (4) 縦パス センサ | PS46 |
| | VS1 - 6321 - 003 | | 1 | CONNECTOR, 3P, FEMALE コネクタ (メス) | |
| J 3 1 3 | NPN | | | CASSETTE 4 PICK-UP SOLENOID カセット (4) 給紙ソレノイド | SL10 |
| | VS1 - 6321 - 002 | | 1 | CONNECTOR, 2P, FEMALE コネクタ (メス) | |
| | VS1 - 5057 - 002 | | 1 | CONNECTOR, SNAP TIGHT チュウケイ コネクタ | |
| J 3 1 4 | VS1 - 6313 - 010 | | 2 | CONNECTOR, 10P, FEMALE コネクタ (メス) | |

| FIGURE & KEY NO. | PART NUMBER | RANK | QTY | DESCRIPTION | SERIAL NUMBER / REMARKS |
|------------------|------------------|------|-----|---|-------------------------|
| B - J 314 | VS1 - 6314 - 010 | | 2 | CONNECTOR, 10P, FEMALE コネクタ (メス) | |
| | VS1 - 6319 - 020 | | 1 | CONNECTOR, SNAP TIGHT チュウケイ コネクタ | |
| | VT2 - 5161 - 020 | | 2 | HOLDER, CONNECTOR, 20P コネクタ ホルダ | |
| J 315 | NPN | | | LEFT DECK LIFTER SENSOR 左デッキ リフタ センサ | PS31 |
| | VS1 - 6321 - 003 | | 1 | CONNECTOR, 3P, FEMALE コネクタ (メス) | |
| J 316 | NPN | | | LEFT DECK PAPER SENSOR 左デッキ紙検センサ | PS32 |
| | VS1 - 6321 - 003 | | 1 | CONNECTOR, 3P, FEMALE コネクタ (メス) | |
| J 317 | NPN | | | LEFT DECK PICK-UP SENSOR 左デッキ給紙センサ | PS25 |
| | VS1 - 6321 - 003 | | 1 | CONNECTOR, 3P, FEMALE コネクタ (メス) | |
| J 318 | NPN | | | LEFT DECK OPEN/CLOSE SENSOR 左デッキ開閉センサ | PS33 |
| | VS1 - 6320 - 003 | | 1 | CONNECTOR, 3P, FEMALE コネクタ (メス) | |
| J 319 | NPN | | | LEFT DECK LIMIT SENSOR 左デッキ リミット センサ | PS34 |
| | VS1 - 6321 - 003 | | 1 | CONNECTOR, 3P, FEMALE コネクタ (メス) | |
| J 320 | NPN | | | LEFT DECK PICK-UP CLUTCH 左デッキ給紙クラッチ | CL11 |
| | VS1 - 6321 - 002 | | 1 | CONNECTOR, 2P, FEMALE コネクタ (メス) | |
| J 321 | VS1 - 5057 - 002 | | 1 | CONNECTOR, SNAP TIGHT チュウケイ コネクタ | SL8 |
| | NPN | | | LEFT DECK PICK-UP SOLENOID 左デッキ給紙ソレノイド | |
| | VS1 - 6321 - 002 | | 1 | CONNECTOR, 2P, FEMALE コネクタ (メス) | |
| J 322 | VS1 - 5057 - 002 | | 1 | CONNECTOR, SNAP TIGHT チュウケイ コネクタ | |
| | FG6 - 1837 - 000 | | 1 | CABLE, DUPLEXING FEEDER 両面搬送束線 | |
| | VS1 - 6313 - 012 | | 1 | CONNECTOR, 12P, FEMALE コネクタ (メス) | |
| | VS1 - 6314 - 012 | | 1 | CONNECTOR, 12P, FEMALE コネクタ (メス) | |
| | VS1 - 6328 - 024 | | 1 | CONNECTOR, 24P, FEMALE コネクタ (メス) | |
| | VT2 - 5161 - 024 | | 1 | HOLDER, CONNECTOR, 24P コネクタ ホルダ | |
| | WS3 - 5607 - 000 | | 4 | SOCKET CONTACT, 20-24AWG コンタクト | |
| J 323 | FG6 - 1837 - 000 | | 1 | CABLE, DUPLEXING FEEDER 両面搬送束線 | |
| | VS1 - 6314 - 011 | | 1 | CONNECTOR, 11P, FEMALE コネクタ (メス) | |
| | VS1 - 6318 - 011 | | 1 | CONNECTOR, SNAP TIGHT チュウケイ コネクタ | |
| J 324 | NPN | | | DUPLEXING FEED MOTOR 両面搬送モータ | M12 |
| | VS1 - 6321 - 005 | | 1 | CONNECTOR, 5P, FEMALE コネクタ (メス) | |

| FIGURE & KEY NO. | PART NUMBER | RANK | QTY | DESCRIPTION | SERIAL NUMBER / REMARKS |
|------------------|------------------|------|-----|--|-------------------------|
| B - J 3 2 4 | VS1 - 5057 - 005 | | 1 | CONNECTOR, SNAP TIGHT チュウケイ コネクタ | |
| J 3 2 5 | NPN | | | DUPLEXING INVERT MOTOR 両面反転モータ | M11 |
| | VS1 - 6321 - 006 | | 1 | CONNECTOR, 6P, FEMALE コネクタ (メス) | |
| | VS1 - 5057 - 006 | | 1 | CONNECTOR, SNAP TIGHT チュウケイ コネクタ | |
| J 3 2 6 | FG6 - 1837 - 000 | | 1 | CABLE, DUPLEXING FEEDER 両面搬送束線 | |
| | VS1 - 6314 - 003 | | 1 | CONNECTOR, 3P, FEMALE コネクタ (メス) | |
| | VS1 - 6318 - 003 | | 1 | CONNECTOR, SNAP TIGHT チュウケイ コネクタ | |
| J 3 2 7 | NPN | | | FRONT JOINT SENSOR 合流前センサ | PS14 |
| | VS1 - 6321 - 003 | | 1 | CONNECTOR, 3P, FEMALE コネクタ (メス) | |
| J 3 2 8 | NPN | | | LEFT DECK PULL SENSOR 左デッキ引き抜きセンサ | PS26 |
| | VS1 - 6321 - 003 | | 1 | CONNECTOR, 3P, FEMALE コネクタ (メス) | |
| J 3 2 9 | NPN | | | SIDE REGISTRATION MOTOR 横レジ モータ | M15 |
| | FG6 - 1837 - 000 | | 1 | CABLE, DUPLEXING FEEDER 両面搬送束線 | |
| | VS1 - 5057 - 006 | | 1 | CONNECTOR, SNAP TIGHT チュウケイ コネクタ | |
| J 3 3 0 | FG6 - 1837 - 000 | | 1 | CABLE, DUPLEXING FEEDER 両面搬送束線 | |
| | VS1 - 6321 - 009 | | 1 | CONNECTOR, 9P, FEMALE コネクタ (メス) | |
| | VS1 - 5057 - 009 | | 1 | CONNECTOR, SNAP TIGHT チュウケイ コネクタ | |
| J 3 3 1 | NPN | | | LOWER FEED RIGHT CLUTCH 下搬送右クラッチ | CL17 |
| | VS1 - 6321 - 002 | | 1 | CONNECTOR, 2P, FEMALE コネクタ (メス) | |
| | VS1 - 5057 - 002 | | 1 | CONNECTOR, SNAP TIGHT チュウケイ コネクタ | |
| J 3 3 2 | NPN | | | LOWER FEED CENTER CLUTCH 下搬送中クラッチ | CL16 |
| | VS1 - 6321 - 002 | | 1 | CONNECTOR, 2P, FEMALE コネクタ (メス) | |
| | VS1 - 5057 - 002 | | 1 | CONNECTOR, SNAP TIGHT チュウケイ コネクタ | |
| J 3 3 3 | NPN | | | LEFT DECK PULL CLUTCH 左デッキ引き抜きクラッチ | CL19 |
| | VS1 - 6321 - 002 | | 1 | CONNECTOR, 2P, FEMALE コネクタ (メス) | |
| | VS1 - 5057 - 002 | | 1 | CONNECTOR, SNAP TIGHT チュウケイ コネクタ | |
| J 3 3 4 | VS1 - 5824 - 003 | | 1 | CONNECTOR, 3P, FEMALE コネクタ (メス) | |
| | VS1 - 6321 - 003 | | 1 | CONNECTOR, 3P, FEMALE コネクタ (メス) | |
| | VS1 - 5057 - 003 | | 1 | CONNECTOR, SNAP TIGHT チュウケイ コネクタ | |
| | WS3 - 5358 - 000 | | 3 | SOCKET CONTACT, 22-26AWG ソケット コンタクト | |

| FIGURE & KEY NO. | PART NUMBER | RANK | QTY | DESCRIPTION | SERIAL NUMBER / REMARKS |
|------------------|------------------|------|-----|--|-------------------------|
| B - J 3 3 5 | NPN | | | SIDE REGISTRATION SENSOR 横レジ センサ | PS18 |
| | VS1 - 0279 - 003 | | 1 | CONNECTOR, 3P, FEMALE コネクタ (メス) | |
| | WS3 - 0469 - 000 | | 3 | SOCKET CONTACT, 26-30AWG ソケット コンタクト | |
| J 3 3 6 | FG6 - 1837 - 000 | | 1 | CABLE, DUPLEXING FEEDER 両面搬送素線 | |
| | VS1 - 6321 - 003 | | 1 | CONNECTOR, 3P, FEMALE コネクタ (メス) | |
| J 3 3 7 | NPN | | | CONNECTOR, SNAP TIGHT チュウケイ コネクタ | PS15 |
| | VS1 - 6321 - 003 | | 1 | AFTER JOINT SENSOR 合流後センサ CONNECTOR, 3P, FEMALE コネクタ (メス) | |
| J 3 3 8 | VS1 - 6321 - 003 | | 2 | CONNECTOR, 3P, FEMALE コネクタ (メス) | |
| | VS1 - 5057 - 003 | | 1 | CONNECTOR, SNAP TIGHT チュウケイ コネクタ | |
| J 3 3 9 | NPN | | | U-TURN SENSOR Uターン センサ | PS13 |
| | VS1 - 6321 - 003 | | 1 | CONNECTOR, 3P, FEMALE コネクタ (メス) | |
| J 3 4 0 | VS1 - 6321 - 003 | | 2 | CONNECTOR, 3P, FEMALE コネクタ (メス) | |
| | VS1 - 5057 - 003 | | 1 | CONNECTOR, SNAP TIGHT チュウケイ コネクタ | |
| J 3 4 1 | NPN | | | DUPLEXING INVERT SENSOR 両面反転センサ | PS12 |
| J 3 4 2 | VS1 - 6321 - 003 | | 1 | CONNECTOR, 3P, FEMALE コネクタ (メス) | |
| | VS1 - 6321 - 003 | | 2 | CONNECTOR, 3P, FEMALE コネクタ (メス) | |
| | VS1 - 5057 - 003 | | 1 | CONNECTOR, SNAP TIGHT チュウケイ コネクタ | |
| J 3 5 1 | VS1 - 6314 - 005 | | 2 | CONNECTOR, 5P, FEMALE コネクタ (メス) | |
| | VS1 - 6318 - 005 | | 1 | CONNECTOR, SNAP TIGHT チュウケイ コネクタ | |
| J 3 5 2 | SYS | | | FOR RS-232C RS-232C用 | |
| | VS1 - 6314 - 005 | | 1 | CONNECTOR, 5P, FEMALE コネクタ (メス) | |
| J 3 5 3 | VS1 - 6318 - 005 | | 1 | CONNECTOR, SNAP TIGHT チュウケイ コネクタ | |
| | VS1 - 6314 - 004 | | 2 | CONNECTOR, 4P, FEMALE コネクタ (メス) | |
| J 3 5 4 | NPN | | | CONNECTOR, SNAP TIGHT チュウケイ コネクタ | |
| | X62 - 5133 - 000 | | 4 | HARD DISK ハード ディスク SOCKET CONTACT, 18-24AWG ソケット コンタクト | |
| J 3 5 5 | X65 - 5854 - 000 | | 1 | CONNECTOR, 4P, FEMALE コネクタ (メス) | |
| | NPN | | | HARD DISK ハード ディスク | |
| | VS1 - 0610 - 040 | | 1 | CONNECTOR, 40P, FEMALE コネクタ (メス) | |

| FIGURE & KEY NO. | PART NUMBER | R A N K | Q T Y | DESCRIPTION | SERIAL NUMBER / REMARKS |
|------------------------|------------------|------------------|-------------|---|-------------------------|
| B - J 3 5 5 | VS9 - 5002 - 040 | | 1 | HOLDER, CONNECTOR, 40P コネクタ ホルダ | |
| J 3 5 6 | VS1 - 6313 - 020 | | 2 | CONNECTOR, 20P, FEMALE コネクタ (メス) | |
| | VS1 - 6314 - 020 | | 2 | CONNECTOR, 20P, FEMALE コネクタ (メス) | |
| | VS1 - 6319 - 040 | | 1 | CONNECTOR, SNAP TIGHT チュウケイ コネクタ | |
| | VT2 - 5161 - 040 | | 2 | HOLDER, CONNECTOR, 40P コネクタ ホルダ | |
| J 3 5 7 | VS1 - 6314 - 005 | | 2 | CONNECTOR, 5P, FEMALE コネクタ (メス) | |
| | VS1 - 6318 - 005 | | 1 | CONNECTOR, SNAP TIGHT チュウケイ コネクタ | |
| J 3 5 8 | VS1 - 6313 - 020 | | 2 | CONNECTOR, 20P, FEMALE コネクタ (メス) | |
| | VS1 - 6314 - 020 | | 2 | CONNECTOR, 20P, FEMALE コネクタ (メス) | |
| | VS1 - 6319 - 040 | | 1 | CONNECTOR, SNAP TIGHT チュウケイ コネクタ | |
| J 3 5 9 | VT2 - 5161 - 040 | | 2 | HOLDER, CONNECTOR, 40P コネクタ ホルダ | |
| | SYS | | | FOR PC PC用 | |
| | VS1 - 6314 - 004 | | 1 | CONNECTOR, 4P, FEMALE コネクタ (メス) | |
| | VS1 - 6318 - 004 | | 1 | CONNECTOR, SNAP TIGHT チュウケイ コネクタ | |
| J 3 6 0 | VS1 - 6314 - 020 | | 2 | CONNECTOR, 20P, FEMALE コネクタ (メス) | |
| J 3 6 1 | VS1 - 6318 - 020 | | 1 | CONNECTOR, SNAP TIGHT チュウケイ コネクタ | |
| | FG6 - 3591 - 000 | | 1 | CCV SHORT CONNECTOR UNIT CCV ショート コネクタ | |
| | VS1 - 0280 - 004 | | 1 | CONNECTOR, 4P, MALE コネクタ (オス) | |
| | WS3 - 5016 - 000 | | 4 | PIN CONTACT, 30-26AWG ピン コンタクト | |
| J 3 6 2 | VS1 - 6321 - 002 | | 2 | CONNECTOR, 2P, FEMALE コネクタ (メス) | |
| J 3 6 3 | VS1 - 5057 - 002 | | 1 | CONNECTOR, SNAP TIGHT チュウケイ コネクタ | |
| | VS1 - 6321 - 003 | | 2 | CONNECTOR, 3P, FEMALE コネクタ (メス) | |
| | VS1 - 5057 - 003 | | 1 | CONNECTOR, SNAP TIGHT チュウケイ コネクタ | |
| J 3 6 4 | VS1 - 6321 - 003 | | 2 | CONNECTOR, 3P, FEMALE コネクタ (メス) | |
| | VS1 - 5057 - 003 | | 1 | CONNECTOR, SNAP TIGHT チュウケイ コネクタ | |
| J 3 6 5 | VS1 - 6321 - 002 | | 2 | CONNECTOR, 2P, FEMALE コネクタ (メス) | |
| | VS1 - 5057 - 002 | | 1 | CONNECTOR, SNAP TIGHT チュウケイ コネクタ | |
| J 3 6 6 | FG6 - 1837 - 000 | | 1 | CABLE, DUPLEXING FEEDER 両面搬送束線 | |
| | VS1 - 6314 - 004 | | 1 | CONNECTOR, 4P, FEMALE コネクタ (メス) | |
| | VS1 - 6318 - 004 | | 1 | CONNECTOR, SNAP TIGHT チュウケイ コネクタ | |

| FIGURE & KEY NO. | PART NUMBER | R A N K | Q' T Y | DESCRIPTION | SERIAL NUMBER / REMARKS |
|------------------------|------------------|------------------|--------------|--|-------------------------|
| B - J 5 0 1 | PCB | | | DC CONTROLLER DCコントローラ | |
| | VS3 - 5083 - 006 | | 1 | CONNECTOR, 6P, FEMALE コネクタ (メス) | |
| | WS3 - 5160 - 000 | | 6 | SOCKET CONTACT, 18-24AWG ソケット コンタクト | |
| J 5 0 2 | PCB | | | DC CONTROLLER DCコントローラ | |
| | VS1 - 6313 - 017 | | 1 | CONNECTOR, 17P, FEMALE コネクタ (メス) | |
| J 5 0 3 | VS1 - 6314 - 017 | | 1 | CONNECTOR, 17P, FEMALE コネクタ (メス) | |
| | VT2 - 5161 - 034 | | 1 | HOLDER, CONNECTOR, 34P コネクタ ホルダ | |
| | PCB | | | DC CONTROLLER DCコントローラ | |
| | VS1 - 6313 - 015 | | 1 | CONNECTOR, 15P, FEMALE コネクタ (メス) | |
| | VS1 - 6314 - 015 | | 1 | CONNECTOR, 15P, FEMALE コネクタ (メス) | |
| J 5 0 4 | VT2 - 5161 - 030 | | 1 | HOLDER, CONNECTOR, 30P コネクタ ホルダ | |
| | PCB | | | DC CONTROLLER DCコントローラ | |
| | VS1 - 6313 - 019 | | 1 | CONNECTOR, 19P, FEMALE コネクタ (メス) | |
| | VS1 - 6314 - 019 | | 1 | CONNECTOR, 19P, FEMALE コネクタ (メス) | |
| J 5 0 5 | VT2 - 5161 - 038 | | 1 | HOLDER, CONNECTOR, 38P コネクタ ホルダ | |
| | PCB | | | DC CONTROLLER DCコントローラ | |
| | VS1 - 6313 - 014 | | 1 | CONNECTOR, 14P, FEMALE コネクタ (メス) | |
| J 5 0 6 | VS1 - 6314 - 014 | | 1 | CONNECTOR, 14P, FEMALE コネクタ (メス) | |
| | VT2 - 5161 - 028 | | 1 | HOLDER, CONNECTOR, 28P コネクタ ホルダ | |
| | PCB | | | DC CONTROLLER DCコントローラ | |
| J 5 0 7 | VS1 - 6313 - 013 | | 1 | CONNECTOR, 13P, FEMALE コネクタ (メス) | |
| | VS1 - 6314 - 013 | | 1 | CONNECTOR, 13P, FEMALE コネクタ (メス) | |
| | VT2 - 5161 - 026 | | 1 | HOLDER, CONNECTOR, 26P コネクタ ホルダ | |
| | PCB | | | DC CONTROLLER DCコントローラ | |
| J 5 0 8 | VS1 - 6313 - 010 | | 1 | CONNECTOR, 10P, FEMALE コネクタ (メス) | |
| | VT2 - 5161 - 020 | | 1 | HOLDER, CONNECTOR, 20P コネクタ ホルダ | |
| | PCB | | | DC CONTROLLER DCコントローラ | |
| | VS1 - 6313 - 020 | | 1 | CONNECTOR, 20P, FEMALE コネクタ (メス) | |
| | VS1 - 6314 - 020 | | 1 | CONNECTOR, 20P, FEMALE コネクタ (メス) | |

| FIGURE & KEY NO. | PART NUMBER | RANK | QTY | DESCRIPTION | SERIAL NUMBER / REMARKS |
|------------------|------------------|------|-----|-------------------------------------|-------------------------|
| B - J 508 | VT2 - 5161 - 040 | | 1 | HOLDER, CONNECTOR, 40P コネクタ ホルダ | |
| J 509 | PCB | | | DC CONTROLLER DCコントローラ | |
| | VS1 - 6313 - 013 | | 1 | CONNECTOR, 13P, FEMALE コネクタ (メス) | |
| | VS1 - 6314 - 013 | | 1 | CONNECTOR, 13P, FEMALE コネクタ (メス) | |
| | VT2 - 5161 - 026 | | 1 | HOLDER, CONNECTOR, 26P コネクタ ホルダ | |
| J 510 | PCB | | | DC CONTROLLER DCコントローラ | |
| | VS1 - 6313 - 016 | | 1 | CONNECTOR, 16P, FEMALE コネクタ (メス) | |
| | VS1 - 6314 - 016 | | 1 | CONNECTOR, 16P, FEMALE コネクタ (メス) | |
| | VT2 - 5161 - 032 | | 1 | HOLDER, CONNECTOR, 32P コネクタ ホルダ | |
| J 511 | PCB | | | DC CONTROLLER DCコントローラ | |
| | VS1 - 6313 - 012 | | 1 | CONNECTOR, 12P, FEMALE コネクタ (メス) | |
| | VS1 - 6314 - 012 | | 1 | CONNECTOR, 12P, FEMALE コネクタ (メス) | |
| | VT2 - 5161 - 024 | | 1 | HOLDER, CONNECTOR, 24P コネクタ ホルダ | |
| J 512 | PCB | | | DC CONTROLLER DCコントローラ | |
| | VS1 - 6313 - 014 | | 1 | CONNECTOR, 14P, FEMALE コネクタ (メス) | |
| | VS1 - 6314 - 014 | | 1 | CONNECTOR, 14P, FEMALE コネクタ (メス) | |
| | VT2 - 5161 - 028 | | 1 | HOLDER, CONNECTOR, 28P コネクタ ホルダ | |
| J 513 | PCB | | | DC CONTROLLER DCコントローラ | |
| | VS1 - 6313 - 013 | | 1 | CONNECTOR, 13P, FEMALE コネクタ (メス) | |
| | VS1 - 6314 - 013 | | 1 | CONNECTOR, 13P, FEMALE コネクタ (メス) | |
| | VT2 - 5161 - 026 | | 1 | HOLDER, CONNECTOR, 26P コネクタ ホルダ | |
| J 514 | PCB | | | DC CONTROLLER DCコントローラ | |
| | VS1 - 6313 - 014 | | 1 | CONNECTOR, 14P, FEMALE コネクタ (メス) | |
| | VS1 - 6314 - 014 | | 1 | CONNECTOR, 14P, FEMALE コネクタ (メス) | |
| | VT2 - 5161 - 028 | | 1 | HOLDER, CONNECTOR, 28P コネクタ ホルダ | |
| J 515 | PCB | | | DC CONTROLLER DCコントローラ | |
| | VS1 - 6313 - 011 | | 1 | CONNECTOR, 11P, FEMALE コネクタ (メス) | |
| | VS1 - 6314 - 011 | | 1 | CONNECTOR, 11P, FEMALE コネクタ (メス) | |
| | VT2 - 5161 - 022 | | 1 | HOLDER, CONNECTOR, 22P コネクタ ホルダ | |
| J 516 | PCB | | | DC CONTROLLER DCコントローラ | |

| FIGURE & KEY NO. | PART NUMBER | RANK | QTY | DESCRIPTION | SERIAL NUMBER / REMARKS |
|------------------|------------------|------|--------------------------------|--|-------------------------|
| B - J 516 | VS1 - 6313 - 012 | | 1 | CONNECTOR, 12P, FEMALE コネクタ (メス) | |
| | VS1 - 6314 - 012 | | 1 | CONNECTOR, 12P, FEMALE コネクタ (メス) | |
| | VT2 - 5161 - 024 | | 1 | HOLDER, CONNECTOR, 24P コネクタ ホルダ | |
| J 517 | PCB | | | DC CONTROLLER DCコントローラ | |
| | VS1 - 6313 - 011 | | 1 | CONNECTOR, 11P, FEMALE コネクタ (メス) | |
| J 518 | VS1 - 6314 - 011 | | 1 | CONNECTOR, 11P, FEMALE コネクタ (メス) | |
| | VT2 - 5161 - 022 | | 1 | HOLDER, CONNECTOR, 22P コネクタ ホルダ | |
| | PCB | | | DC CONTROLLER DCコントローラ | |
| | VS1 - 6313 - 010 | | 1 | CONNECTOR, 10P, FEMALE コネクタ (メス) | |
| | VS1 - 6314 - 010 | | 1 | CONNECTOR, 10P, FEMALE コネクタ (メス) | |
| J 519 | VT2 - 5161 - 020 | | 1 | HOLDER, CONNECTOR, 20P コネクタ ホルダ | |
| | PCB | | | DC CONTROLLER DCコントローラ | |
| | VS1 - 6313 - 012 | | 1 | CONNECTOR, 12P, FEMALE コネクタ (メス) | |
| | VS1 - 6314 - 012 | | 1 | CONNECTOR, 12P, FEMALE コネクタ (メス) | |
| | VT2 - 5161 - 024 | | 1 | HOLDER, CONNECTOR, 24P コネクタ ホルダ | |
| J 520 | SYS | | CC-X MAIN BOX CC-X メイン ボックス | ACCESSORY | |
| | PCB | | DC CONTROLLER DCコントローラ | | |
| J 521 | SYS | | CC-X MAIN BOX CC-X メイン ボックス | ACCESSORY | |
| | PCB | | DC CONTROLLER DCコントローラ | | |
| J 522 | SYS | | FOR ADJUSTING TOOL 調整工用具 | | |
| J 523 | PCB | | | DC CONTROLLER DCコントローラ | |
| | SYS | | | FOR RS-232C RS-232C用 | |
| | PCB | | | DC CONTROLLER DCコントローラ | |
| J 524 | SYS | | | FOR DOWN LOAD ダウン ロード用 | |
| | PCB | | | DC CONTROLLER DCコントローラ | |
| J 525 | PCB | | | DC CONTROLLER DCコントローラ | |
| J 601 | VS1 - 6407 - 080 | | 1 | CONNECTOR, 80P, FEMALE コネクタ (メス) | |
| | NPN | | | DRUM MOTOR ドラム モータ | MO |
| | VS3 - 5083 - 002 | | 1 | CONNECTOR, 2P, FEMALE コネクタ (メス) | |
| | WS3 - 5160 - 000 | | 2 | SOCKET CONTACT, 18-24AWG ソケット コンタクト | |

| FIGURE & KEY NO. | PART NUMBER | QTY | DESCRIPTION | SERIAL NUMBER / REMARKS |
|------------------|------------------|-----|---|-------------------------|
| B - J 6 0 2 | NPN | | DRUM MOTOR ドラム モータ | M0 |
| | VS1 - 6321 - 005 | 1 | CONNECTOR, 5P, FEMALE コネクタ (メス) | |
| J 6 1 1 | NPN | | MAIN MOTOR メイン モータ | M1 |
| | VS3 - 5083 - 002 | 1 | CONNECTOR, 2P, FEMALE コネクタ (メス) | |
| | WS3 - 5160 - 000 | 2 | SOCKET CONTACT, 18-24AWG ソケット コンタクト | |
| J 6 1 2 | NPN | | MAIN MOTOR メイン モータ | M1 |
| | VS1 - 6321 - 005 | 1 | CONNECTOR, 5P, FEMALE コネクタ (メス) | |
| J 6 2 1 | NPN | | PAPER PICK-UP MOTOR 給紙モータ | M2 |
| | VS3 - 5083 - 002 | 1 | CONNECTOR, 2P, FEMALE コネクタ (メス) | |
| | WS3 - 5160 - 000 | 2 | SOCKET CONTACT, 18-24AWG ソケット コンタクト | |
| J 6 2 2 | NPN | | PAPER PICK-UP MOTOR 給紙モータ | M2 |
| | VS1 - 6321 - 005 | 1 | CONNECTOR, 5P, FEMALE コネクタ (メス) | |
| J 6 5 1 | NPN | | FIXING DRIVE MOTOR 定位置駆動モータ | M3 |
| | VS3 - 5083 - 002 | 1 | CONNECTOR, 2P, FEMALE コネクタ (メス) | |
| | WS3 - 5160 - 000 | 2 | SOCKET CONTACT, 18-24AWG ソケット コンタクト | |
| J 6 5 2 | NPN | | FIXING DRIVE MOTOR 定位置駆動モータ | M3 |
| | VS1 - 6321 - 006 | 1 | CONNECTOR, 6P, FEMALE コネクタ (メス) | |
| J 7 0 1 | PCB | | MACHINE POWER SUPPLY 本体電源 | |
| | VS3 - 5083 - 007 | 1 | CONNECTOR, 7P, FEMALE コネクタ (メス) | |
| | WS3 - 5160 - 000 | 4 | SOCKET CONTACT, 18-24AWG ソケット コンタクト | |
| J 7 2 1 | PCB | | HIGH VOLTAGE DC TRANSFORMER 高圧DCトランス | |
| | VS1 - 6302 - 004 | 1 | CONNECTOR, 4P, FEMALE コネクタ (メス) | |
| | WS3 - 5569 - 000 | 4 | SOCKET CONTACT, 22-28AWG ソケット コンタクト | |
| J 7 2 2 | PCB | | HIGH VOLTAGE DC TRANSFORMER 高圧DCトランス | |
| | VS1 - 6302 - 005 | 1 | CONNECTOR, 5P, FEMALE コネクタ (メス) | |
| J 7 2 3 | WS3 - 5569 - 000 | 5 | SOCKET CONTACT, 22-28AWG ソケット コンタクト | |
| | PCB | | HIGH VOLTAGE DC TRANSFORMER 高圧DCトランス | |
| J 7 3 1 | VS1 - 6314 - 016 | 1 | CONNECTOR, 16P, FEMALE コネクタ (メス) | |
| | PCB | | HIGH VOLTAGE DC TRANSFORMER 高圧DCトランス | |
| | FH2 - 9231 - 000 | 1 | JOINT CONNECTOR UNIT 連絡コネクタ ユニット | |

| FIGURE & KEY NO. | PART NUMBER | QTY | DESCRIPTION | SERIAL NUMBER / REMARKS |
|------------------------|------------------|-----|---|-------------------------|
| B - J 7 3 2 | PCB | | HIGH VOLTAGE DC TRANSFORMER 高圧DCトランス | |
| | FH2 - 9231 - 000 | 1 | JOINT CONNECTOR UNIT 連結コネクタ ユニット | |
| | J 7 3 3 | | HIGH VOLTAGE DC TRANSFORMER 高圧DCトランス | |
| J 7 3 3 | PCB | | HIGH VOLTAGE DC TRANSFORMER 高圧DCトランス | |
| | FH2 - 9231 - 000 | 1 | JOINT CONNECTOR UNIT 連結コネクタ ユニット | |
| J 7 3 4 | PCB | | HIGH VOLTAGE DC TRANSFORMER 高圧DCトランス | |
| | | | | |
| | NPN | | AC TRANSFORMER ACトランス | |
| J 7 3 7 | PCB | | HIGH VOLTAGE DC TRANSFORMER 高圧DCトランス | |
| | VS3 - 5083 - 002 | 1 | CONNECTOR, 2P, FEMALE コネクタ (メス) | |
| | WS3 - 5160 - 000 | 1 | SOCKET CONTACT, 18-24AWG ソケット コンタクト | |
| J 7 4 1 | PCB | | HIGH VOLTAGE AC TRANSFORMER 高圧ACトランス | |
| | | | | |
| | VS1 - 6302 - 005 | 1 | CONNECTOR, 5P, FEMALE コネクタ (メス) | |
| | WS3 - 5569 - 000 | 5 | SOCKET CONTACT, 22-28AWG ソケット コンタクト | |
| J 7 4 2 | PCB | | HIGH VOLTAGE AC TRANSFORMER 高圧ACトランス | |
| | NPN | | AC TRANSFORMER ACトランス | |
| J 7 6 1 | PCB | | POLYGON MOTOR DRIVER ポリゴン モータ ドライバ | |
| | | | | |
| | VS3 - 5083 - 003 | 1 | CONNECTOR, 3P, FEMALE コネクタ (メス) | |
| | WS3 - 5160 - 000 | 2 | SOCKET CONTACT, 18-24AWG ソケット コンタクト | |
| J 7 6 2 | PCB | | POLYGON MOTOR DRIVER ポリゴン モータ ドライバ | |
| | VS1 - 6321 - 004 | 1 | CONNECTOR, 4P, FEMALE コネクタ (メス) | |
| J 7 6 3 | PCB | | POLYGON MOTOR DRIVER ポリゴン モータ ドライバ | |
| | | | | |
| | VS1 - 6302 - 011 | 1 | CONNECTOR, 11P, FEMALE コネクタ (メス) | |
| | WS3 - 5569 - 000 | 11 | SOCKET CONTACT, 22-28AWG ソケット コンタクト | |
| J 7 6 4 | NPN | | POLYGON MOTOR ポリゴン モータ | M4 |
| | VS3 - 0315 - 011 | 1 | CONNECTOR, 11P, FEMALE コネクタ (メス) | |
| | WS3 - 1091 - 000 | 11 | SOCKET CONTACT ソケット コンタクト | |
| | | | | |
| J 8 0 1 | PCB | | SCANNER MOTOR DRIVER 光学モータ ドライバ | |
| | VS3 - 5083 - 007 | 1 | CONNECTOR, 7P, FEMALE コネクタ (メス) | |
| | WS3 - 5160 - 000 | 7 | SOCKET CONTACT, 18-24AWG ソケット コンタクト | |
| J 8 0 2 | PCB | | SCANNER MOTOR DRIVER 光学モータ ドライバ | |
| | VS1 - 6321 - 012 | 1 | CONNECTOR, 12P, FEMALE コネクタ (メス) | |

| FIGURE & KEY NO. | PART NUMBER | RANK | QTY | DESCRIPTION | SERIAL NUMBER / REMARKS |
|------------------|------------------|------|-----|--|-------------------------|
| B - J 8 0 3 | PCB | | | SCANNER MOTOR DRIVER 光学モータ ドライバ | M5 |
| | NPN | | | SCANNER MOTOR 光学モータ | |
| J 8 0 4 | PCB | | | SCANNER MOTOR DRIVER 光学モータ ドライバ | 1 |
| | VS1 - 6321 - 003 | | | CONNECTOR, 3P, FEMALE コネクタ (メス) | |
| J 8 5 1 | PCB | | | EXPOSURE CONTROLLER 露光制御 | 1 |
| | VS3 - 5083 - 004 | | | CONNECTOR, 4P, FEMALE コネクタ (メス) | |
| J 8 5 2 | PCB | | | EXPOSURE CONTROLLER 露光制御 | 4 |
| | FH2 - 6574 - 000 | | | SOCKET CONTACT, 18-24AWG ソケット コンタクト | |
| J 8 5 3 | PCB | | | EXPOSURE CONTROLLER 露光制御 | 1 |
| | VS1 - 6321 - 005 | | | CONNECTOR, 5P, FEMALE コネクタ (メス) | |
| J 9 5 5 | PCB | | | CONTROL PANEL INVERTER 操作部インバータ | 1 |
| | VS1 - 0842 - 002 | | | CONNECTOR, 2P, FEMALE コネクタ (メス) | |
| J 9 5 6 | PCB | | | CONTROL PANEL INVERTER 操作部インバータ | 1 |
| | NPN | | | LCD CONTROL PANEL 液晶パネル | |
| J 9 9 9 | VS4 - 0001 - 002 | | | CONNECTOR, 2P, MALE コネクタ (オス) | 2 |
| | VS4 - 0002 - 002 | | | CONNECTOR, 2P, FEMALE コネクタ (メス) | |
| | WS4 - 0217 - 000 | | | SOCKET CONTACT, 22-18AWG ソケット コンタクト | |
| | WS4 - 0220 - 000 | | | PIN CONTACT, 22-26AWG ピン コンタクト | |
| J 0 0 2 4 | VS1 - 6314 - 020 | | | CONNECTOR, 20P, FEMALE コネクタ (メス) | 2 |
| J 1 0 0 1 | VS1 - 6318 - 020 | | | CONNECTOR, SNAP TIGHT チュウケイ コネクタ | 1 |
| | PCB | | | FLUORESCENT LAMP INVERTER 蛍光灯インバータ | |
| | VS3 - 5083 - 002 | | | CONNECTOR, 2P, FEMALE コネクタ (メス) | |
| | WS3 - 5160 - 000 | | | SOCKET CONTACT, 18-24AWG ソケット コンタクト | |
| J 1 0 0 2 | PCB | | | CONTROL PANEL CPU 操作CPU | 2 |
| | VS3 - 5083 - 002 | | | CONNECTOR, 2P, FEMALE コネクタ (メス) | |
| J 1 0 0 2 | PCB | | | FLUORESCENT LAMP INVERTER 蛍光灯インバータ | 1 |
| | VS1 - 6321 - 008 | | | CONNECTOR, 8P, FEMALE コネクタ (メス) | |
| | PCB | | | CONTROL PANEL CPU 操作CPU | |

| FIGURE & KEY NO. | PART NUMBER | RANK | QTY | DESCRIPTION | SERIAL NUMBER / REMARKS |
|------------------|------------------|------|-----|---|-------------------------|
| B - J 1 0 0 2 | NPN | | | LCD CONTROL PANEL 液晶パネル | |
| J 1 0 0 3 | PCB | | | FLUORESCENT LAMP INVERTER 蛍光灯インバータ | |
| | FH2 - 6574 - 000 | | 1 | CABLE, FLUORESCENT 蛍光灯束線 | |
| | PCB | | | CONTROL PANEL CPU 操作CPU | |
| | VS1 - 6314 - 020 | | 1 | CONNECTOR, 20P, FEMALE コネクタ (メス) | |
| J 1 0 0 4 | PCB | | | CONTROL PANEL CPU 操作CPU | |
| | NPN | | | LCD CONTROL PANEL 液晶パネル | |
| J 1 0 0 5 | PCB | | | CONTROL PANEL CPU 操作CPU | |
| | VS1 - 0842 - 002 | | 1 | CONNECTOR, 2P, FEMALE コネクタ (メス) | |
| J 1 0 0 6 | PCB | | | CONTROL PANEL CPU 操作CPU | |
| | VS1 - 0279 - 004 | | 1 | CONNECTOR, 4P, FEMALE コネクタ (メス) | |
| | WS3 - 0469 - 000 | | 4 | SOCKET CONTACT, 26-30AWG ソケット コンタクト | |
| J 1 0 0 8 | PCB | | | CONTROL PANEL CPU 操作CPU | |
| | VS1 - 0842 - 005 | | 1 | CONNECTOR, 5P, FEMALE コネクタ (メス) | |
| J 1 0 0 9 | PCB | | | CONTROL PANEL CPU 操作CPU | |
| J 1 0 1 0 | PCB | | | CONTROL PANEL KEY 操作キー | |
| | PCB | | | CONTROL PANEL CPU 操作CPU | |
| | PCB | | | CONTROL PANEL KEY 操作キー | |
| J 1 0 1 1 | PCB | | | CONTROL PANEL CPU 操作CPU | |
| | PCB | | | CONTROL PANEL LED 操作LED | |
| J 1 0 1 2 | PCB | | | CONTROL PANEL CPU 操作CPU | |
| | PCB | | | CONTROL PANEL VR 操作ボリューム | |
| J 1 0 1 3 | PCB | | | CONTROL PANEL CPU 操作CPU | |
| | PCB | | | CONTROL PANEL MAIN-SWITCH 操作メイン スイッチ | |
| J 1 1 0 1 | PCB | | | IMAGE PROCESSOR イメージ プロセッサ | |
| | VS3 - 5083 - 006 | | 1 | CONNECTOR, 6P, FEMALE コネクタ (メス) | |
| | WS3 - 5160 - 000 | | 6 | SOCKET CONTACT, 18-24AWG ソケット コンタクト | |
| J 1 1 0 2 | PCB | | | IMAGE PROCESSOR イメージ プロセッサ | |
| | VS1 - 6407 - 100 | | 1 | CONNECTOR, 100P, FEMALE コネクタ (メス) | |
| J 1 1 0 3 | PCB | | | IMAGE PROCESSOR イメージ プロセッサ | |

| FIGURE & KEY NO. | PART NUMBER | RANK | QTY | DESCRIPTION | SERIAL NUMBER / REMARKS |
|------------------|------------------|------|-----|---|-------------------------|
| B - J 1 1 0 3 | VS1 - 6407 - 080 | | 1 | CONNECTOR, 80P, FEMALE コネクタ (メス) | |
| J 1 1 0 5 | PCB | | | IMAGE PROCESSOR イメージ プロセッサ | |
| | FH2 - 6628 - 000 | | 1 | CABLE, FLAT, IP-CCD フラット ケーブル (IP-CCD) | |
| J 1 1 0 6 | PCB | | | IMAGE PROCESSOR イメージ プロセッサ | |
| | FH2 - 6626 - 000 | | 1 | CABLE, FLAT フラット ケーブル | |
| J 1 1 0 7 | PCB | | | IMAGE PROCESSOR イメージ プロセッサ | |
| | FH2 - 6627 - 000 | | 1 | CABLE, FLAT フラット ケーブル | |
| J 1 1 0 8 | PCB | | | IMAGE PROCESSOR イメージ プロセッサ | |
| | VS1 - 6314 - 005 | | 1 | CONNECTOR, 5P, FEMALE コネクタ (メス) | |
| J 1 1 1 0 | PCB | | | IMAGE PROCESSOR イメージ プロセッサ | |
| | PCB | | | PAGE MEMORY ページ メモリ | |
| J 1 1 1 2 | PCB | | | IMAGE PROCESSOR イメージ プロセッサ | |
| | PCB | | | DOCUMENT DETECT 原稿向き検知 | |
| J 1 1 1 4 | PCB | | | IMAGE PROCESSOR イメージ プロセッサ | |
| | VS1 - 6314 - 004 | | 1 | CONNECTOR, 4P, FEMALE コネクタ (メス) | |
| J 1 3 0 1 | PCB | | | LASER DRIVER レーザ ドライバ | |
| | VS1 - 6302 - 006 | | 1 | CONNECTOR, 6P, FEMALE コネクタ (メス) | |
| | WS3 - 5569 - 000 | | 6 | SOCKET CONTACT, 22-28AWG ソケット コンタクト | |
| J 1 3 5 3 | PCB | | | LASER DRIVER レーザ ドライバ | |
| | FH2 - 6626 - 000 | | 1 | CABLE, FLAT フラット ケーブル | |
| J 1 3 5 4 | PCB | | | LASER DRIVER レーザ ドライバ | |
| | FH2 - 6627 - 000 | | 1 | CABLE, FLAT フラット ケーブル | |
| J 1 4 0 1 | PCB | | | MFC MFC | |
| | PCB | | | S-MOTHER BOARD マザー ボード | |
| J 1 4 0 2 | PCB | | | MFC MFC | |
| | VS1 - 6407 - 100 | | 1 | CONNECTOR, 100P, FEMALE コネクタ (メス) | |
| J 1 4 0 3 | PCB | | | MFC MFC | |
| | VS1 - 6407 - 080 | | 1 | CONNECTOR, 80P, FEMALE コネクタ (メス) | |
| J 1 4 0 5 | PCB | | | MFC MFC | |
| | VS3 - 5083 - 004 | | 1 | CONNECTOR, 4P, FEMALE コネクタ (メス) | |

| FIGURE & KEY NO. | PART NUMBER | RANK | QTY | DESCRIPTION | SERIAL NUMBER / REMARKS |
|------------------|------------------|------|-----|---|-------------------------|
| B - J 1 4 0 5 | WS3 - 5160 - 000 | | 4 | SOCKET CONTACT, 18-24AWG ソケット コンタクト | |
| J 1 4 0 6 | PCB | | | MFC MFC | |
| | VS1 - 0610 - 040 | | 1 | CONNECTOR, 40P, FEMALE コネクタ (メス) | |
| | VS9 - 5002 - 040 | | 1 | HOLDER, CONNECTOR, 40P コネクタ ホルダ | |
| J 1 4 0 7 | PCB | | | MFC MFC | |
| | VS1 - 6407 - 080 | | 1 | CONNECTOR, 80P, FEMALE コネクタ (メス) | |
| J 1 4 0 9 | PCB | | | MFC MFC | |
| | VS1 - 6313 - 020 | | 1 | CONNECTOR, 20P, FEMALE コネクタ (メス) | |
| | VS1 - 6314 - 020 | | 1 | CONNECTOR, 20P, FEMALE コネクタ (メス) | |
| | VT2 - 5161 - 040 | | 1 | HOLDER, CONNECTOR, 40P コネクタ ホルダ | |
| J 1 4 1 0 | PCB | | | MFC MFC | |
| | VS1 - 6314 - 004 | | 1 | CONNECTOR, 4P, FEMALE コネクタ (メス) | |
| J 1 4 5 1 | PCB | | | S-MOTHER BOARD マザー ボード | |
| | VS3 - 5083 - 006 | | 1 | CONNECTOR, 6P, FEMALE コネクタ (メス) | |
| | WS3 - 5160 - 000 | | 6 | SOCKET CONTACT, 18-24AWG ソケット コンタクト | |
| J 1 4 5 2 | PCB | | | S-MOTHER BOARD マザー ボード | |
| | VS3 - 5083 - 007 | | 1 | CONNECTOR, 7P, FEMALE コネクタ (メス) | |
| | WS3 - 5160 - 000 | | 6 | SOCKET CONTACT, 18-24AWG ソケット コンタクト | |
| J 1 4 5 5 | PCB | | | S-MOTHER BOARD マザー ボード | |
| | VS1 - 6314 - 020 | | 1 | CONNECTOR, 20P, FEMALE コネクタ (メス) | |
| J 1 4 6 1 | PCB | | | PC INTERFACE PCインターフェース | |
| | VS1 - 6313 - 020 | | 1 | CONNECTOR, 20P, FEMALE コネクタ (メス) | |
| | VS1 - 6314 - 020 | | 1 | CONNECTOR, 20P, FEMALE コネクタ (メス) | |
| | VT2 - 5161 - 040 | | 1 | HOLDER, CONNECTOR, 40P コネクタ ホルダ | |
| J 1 5 0 1 | PCB | | | CCD CCD | |
| | VS1 - 6302 - 008 | | 1 | CONNECTOR, 8P, FEMALE コネクタ (メス) | |
| J 1 5 0 2 | PCB | | | CCD CCD | |
| | WS3 - 5569 - 000 | | 8 | SOCKET CONTACT, 22-28AWG ソケット コンタクト | |
| | FH2 - 6628 - 000 | | 1 | CABLE, FLAT, IP-CCD フラット ケーブル (IP-CCD) | |
| J 1 7 0 1 | PCB | | | MACHINE POWER SUPPLY 本体電源 | |

| FIGURE & KEY NO. | PART NUMBER | RANK | QTY | DESCRIPTION | SERIAL NUMBER / REMARKS |
|------------------|-------------|------------------|-----|--|-------------------------|
| B - J 1701 | PCB | | | RELAY リレー | |
| | J 1702 | PCB | | MACHINE POWER SUPPLY 本体電源 | |
| | | PCB | | RELAY リレー | |
| | J 1703 | PCB | | MACHINE POWER SUPPLY 本体電源 | |
| | | PCB | | RELAY リレー | |
| J 1704 | PCB | | | MACHINE POWER SUPPLY 本体電源 | |
| | | PCB | | RELAY リレー | |
| J 1705 | PCB | | | MACHINE POWER SUPPLY 本体電源 | |
| | | PCB | | RELAY リレー | |
| J 1706 | PCB | | | MACHINE POWER SUPPLY 本体電源 | |
| J 1711 | PCB | | | RELAY リレー | |
| | PCB | | | RELAY リレー | |
| | | VS3 - 5083 - 003 | 1 | CONNECTOR, 3P, FEMALE コネクタ (メス) | |
| | | WS3 - 5160 - 000 | 2 | SOCKET CONTACT, 18-24AWG ソケット コンタクト | |
| J 1712 | PCB | | | RELAY リレー | |
| | | VS1 - 6302 - 008 | 1 | CONNECTOR, 8P, FEMALE コネクタ (メス) | |
| J 1713 | | WS3 - 5569 - 000 | 8 | SOCKET CONTACT, 22-28AWG ソケット コンタクト | |
| | PCB | | | RELAY リレー | |
| | | VS3 - 5083 - 015 | 1 | CONNECTOR, 15P, FEMALE コネクタ (メス) | |
| | | WS3 - 5160 - 000 | 15 | SOCKET CONTACT, 18-24AWG ソケット コンタクト | |
| J 1714 | PCB | | | RELAY リレー | |
| | | VS1 - 6302 - 012 | 1 | CONNECTOR, 12P, FEMALE コネクタ (メス) | |
| | | WS3 - 5569 - 000 | 12 | SOCKET CONTACT, 22-28AWG ソケット コンタクト | |
| J 1715 | PCB | | | RELAY リレー | |
| | | VS1 - 6302 - 003 | 1 | CONNECTOR, 3P, FEMALE コネクタ (メス) | |
| J 1716 | | WS3 - 5569 - 000 | 2 | SOCKET CONTACT, 22-28AWG ソケット コンタクト | |
| | PCB | | | RELAY リレー | |
| | | VS3 - 5083 - 012 | 1 | CONNECTOR, 12P, FEMALE コネクタ (メス) | |
| J 1717 | | WS3 - 5160 - 000 | 12 | SOCKET CONTACT, 18-24AWG ソケット コンタクト | |
| | PCB | | | RELAY リレー | |

| FIGURE & KEY NO. | PART NUMBER | RANK | QTY | DESCRIPTION | SERIAL NUMBER / REMARKS |
|------------------|------------------|------|-----|--|-------------------------|
| B - J 1717 | VS3 - 5083 - 002 | | 1 | CONNECTOR, 2P, FEMALE コネクタ (メス) | |
| | WS3 - 5160 - 000 | | 2 | SOCKET CONTACT, 18-24AWG ソケット コンタクト | |
| J 1718 | PCB | | | RELAY リレー | |
| | VS3 - 5083 - 007 | | 1 | CONNECTOR, 7P, FEMALE コネクタ (メス) | |
| | WS3 - 5160 - 000 | | 6 | SOCKET CONTACT, 18-24AWG ソケット コンタクト | |
| J 1719 | PCB | | | RELAY リレー | |
| | VS1 - 6314 - 008 | | 1 | CONNECTOR, 8P, FEMALE コネクタ (メス) | |
| J 1720 | PCB | | | RELAY リレー | |
| | VS1 - 6302 - 006 | | 1 | CONNECTOR, 6P, FEMALE コネクタ (メス) | |
| | WS3 - 5569 - 000 | | 6 | SOCKET CONTACT, 22-28AWG ソケット コンタクト | |
| J 1721 | PCB | | | RELAY リレー | |
| | VS1 - 6302 - 013 | | 1 | CONNECTOR, 13P, FEMALE コネクタ (メス) | |
| | WS3 - 5569 - 000 | | 12 | SOCKET CONTACT, 22-28AWG ソケット コンタクト | |
| J 1722 | PCB | | | RELAY リレー | |
| | VS1 - 6302 - 004 | | 1 | CONNECTOR, 4P, FEMALE コネクタ (メス) | |
| J 1723 | WS3 - 5569 - 000 | | 4 | SOCKET CONTACT, 22-28AWG ソケット コンタクト | |
| | PCB | | | RELAY リレー | |
| | VS1 - 6302 - 009 | | 1 | CONNECTOR, 9P, FEMALE コネクタ (メス) | |
| J 2601 | WS3 - 5569 - 000 | | 8 | SOCKET CONTACT, 22-28AWG ソケット コンタクト | |
| | PCB | | | HEATER CONTROLLER ヒータ コントローラ | |
| J 2602 | VS3 - 5083 - 005 | | 1 | CONNECTOR, 5P, FEMALE コネクタ (メス) | |
| | WS3 - 5160 - 000 | | 2 | SOCKET CONTACT, 18-24AWG ソケット コンタクト | |
| | PCB | | | HEATER CONTROLLER ヒータ コントローラ | |
| | VS3 - 5083 - 011 | | 1 | CONNECTOR, 11P, FEMALE コネクタ (メス) | |
| | WS3 - 5160 - 000 | | 6 | SOCKET CONTACT, 18-24AWG ソケット コンタクト | |
| J 2604 | PCB | | | HEATER CONTROLLER ヒータ コントローラ | |
| | VS1 - 6302 - 003 | | 1 | CONNECTOR, 3P, FEMALE コネクタ (メス) | |
| | WS3 - 5569 - 000 | | 2 | SOCKET CONTACT, 22-28AWG ソケット コンタクト | |
| J 2605 | PCB | | | HEATER CONTROLLER ヒータ コントローラ | |
| | VS1 - 6321 - 003 | | 1 | CONNECTOR, 3P, FEMALE コネクタ (メス) | |

| FIGURE & KEY NO. | PART NUMBER | R A N K | Q' T Y | DESCRIPTION | SERIAL NUMBER / REMARKS |
|------------------------|------------------|------------------|--------------|--------------------------------------|-------------------------|
| B - J 3 6 0 1 | PCB | | | THROUGH-PATH スルーパス | |
| | FG6 - 1837 - 000 | | 1 | CABLE, DUPLEXING FEEDER 両面搬送索線 | |
| J 3 6 0 2 | PCB | | | THROUGH-PATH スルーパス | |
| | FG6 - 1837 - 000 | | 1 | CABLE, DUPLEXING FEEDER 両面搬送索線 | |
| J 3 6 0 3 | PCB | | | THROUGH-PATH スルーパス | |
| | FG6 - 1837 - 000 | | 1 | CABLE, DUPLEXING FEEDER 両面搬送索線 | |
| J 3 6 0 4 | PCB | | | THROUGH-PATH スルーパス | SL11 |
| | NPN | | | INVERT GUIDE SOLENOID 反転ガイド ソレノイド | |
| J 3 6 0 5 | PCB | | | THROUGH-PATH スルーパス | |
| | VS1 - 6321 - 003 | | 1 | CONNECTOR, 3P, FEMALE コネクタ (メス) | |
| J 3 6 0 6 | PCB | | | THROUGH-PATH スルーパス | |
| | VS1 - 6321 - 003 | | 1 | CONNECTOR, 3P, FEMALE コネクタ (メス) | |
| J 3 7 0 1 | PCB | | | BEAM DETECT ビーム デテクタ | |
| | VS1 - 6314 - 005 | | 1 | CONNECTOR, 5P, FEMALE コネクタ (メス) | |

Network Printer Board-F1

Network Printer Board-F1
{ F61-7403 }

目 次

- GA. 主要部品配置図
- G01. ネットワークプリンタボード・F1
- D2. 部品索引表

CONTENTS

- G.A. ASSEMBLY LOCATION DIAGRAM
- G01. NETWORK PRINTER BOARD-F1
- D2. NUMERICAL INDEX

FIGURE GA ASSEMBLY LOCATION DIAGRAM
主要部品配置図

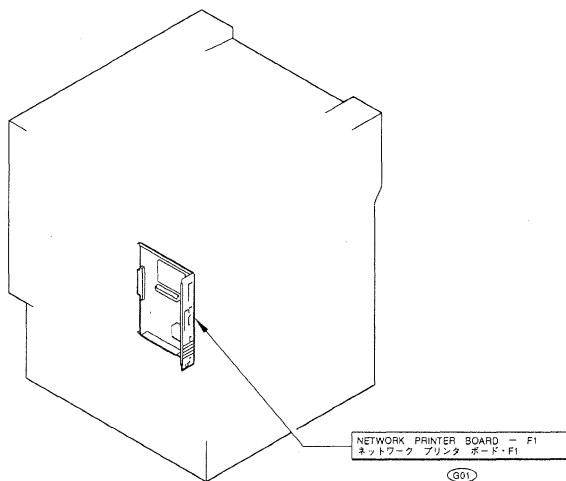
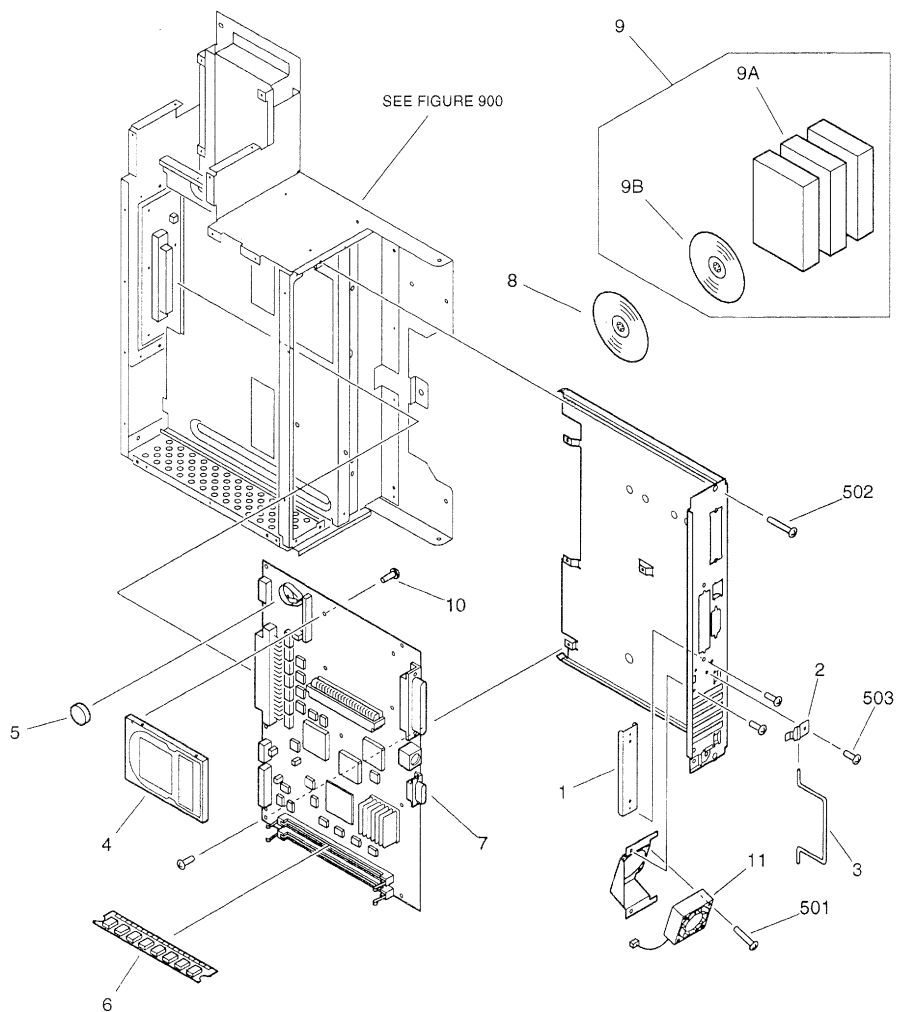


FIGURE G01 NETWORK PRINTER BOARD-F1

ネットワークプリンタボード・F1



| FIGURE & KEY NO. | PART NUMBER | PART NAME | QTY | DESCRIPTION | SERIAL NUMBER / REMARKS |
|------------------|------------------|-----------|-----|--|-------------------------|
| G01 - | NPN | | RF | NETWORK PRINTER BOARD - F1 ネットワーク プリンタ ボード・F1 | |
| 1 | FB4 - 3336 - 000 | | 1 | PLATE, BLANKING 目隠し板 | |
| 2 | FB5 - 0543 - 000 | | 1 | HOLDER, HANDLE 把手ホルダ | |
| 3 | FB5 - 0544 - 000 | | 1 | HANDLE 把手 | |
| 4 | FE1 - 5020 - 000 | | 1 | HARD DISK DRIVE UNIT ハード ディスク ドライブ ユニット | |
| 5 | FE1 - 5021 - 000 | | 1 | BATTERY, LITHIUM COIN バッテリー | |
| 6 | FE1 - 5022 - 000 | | 1 | DIMM ASS'Y, UG54S6608GSG DIMM | |
| 7 | FE1 - 5023 - 000 | | 1 | PRINTER PS BOARD PCB ASSEMBLY プリンタPSボード回路基板 | |
| 8 | FE1 - 5024 - 000 | | 1 | CD-ROM, SYSTEM SOFTWARE, VER.1.0 システム ソフトウェア CD-ROM (VER. 1. 0) | |
| 9 | FE1 - 5026 - 000 | | 1 | MEDIA PACK, VER.1.0 メディア パック (VER. 1. 0) | ENGLISH |
| | FE1 - 5027 - 000 | | 1 | MEDIA PACK, VER.1.0 メディア パック (VER. 1. 0) | FRENCH |
| | FE1 - 5028 - 000 | | 1 | MEDIA PACK, VER.1.0 メディア パック (VER. 1. 0) | GERMAN |
| | FE1 - 5029 - 000 | | 1 | MEDIA PACK, VER.1.0 メディア パック (VER. 1. 0) | ITALIAN |
| | FE1 - 5030 - 000 | | 1 | MEDIA PACK, VER.1.0 メディア パック (VER. 1. 0) | SPANISH |
| 9 A | FE1 - 5031 - 000 | | 1 | DOCUMENT PACK, VER.1.0 ドキュメント パック (VER. 1. 0) | ENGLISH |
| | FE1 - 5032 - 000 | | 1 | DOCUMENT PACK, VER.1.0 ドキュメント パック (VER. 1. 0) | FRENCH |
| | FE1 - 5033 - 000 | | 1 | DOCUMENT PACK, VER.1.0 ドキュメント パック (VER. 1. 0) | GERMAN |
| | FE1 - 5034 - 000 | | 1 | DOCUMENT PACK, VER.1.0 ドキュメント パック (VER. 1. 0) | ITALIAN |
| | FE1 - 5035 - 000 | | 1 | DOCUMENT PACK, VER.1.0 ドキュメント パック (VER. 1. 0) | SPANISH |
| 9 B | FE1 - 5025 - 000 | | 1 | CD-ROM, USER SOFTWARE, VER.1.0 ユーザ ソフトウェア CD-ROM (VER. 1. 0) | |
| 10 | FE1 - 5036 - 000 | | 4 | SCREW ネジ | |
| 11 | FH6 - 1680 - 000 | | 1 | FAN, COOLING 冷却ファン | |
| 5 0 1 | XB1 - 2301 - 807 | | 4 | SCREW, MACH., TRUSS HEAD, M3X18 バインド ネジ | |
| 5 0 2 | XB1 - 2401 - 007 | | 2 | SCREW, MACH., TRUSS HEAD, MAX10 バインド ネジ | |
| 5 0 3 | XB6 - 7300 - 407 | | 13 | SCREW, TP, M3X4 TP ネジ | |

C LIST OF STANDARD FASTENERS

機械標準部品一覧表

| | | | |
|-------------------------------------|-----|-----------------------|-----|
| I. SCREWS..... | C-2 | I. ネジ..... | C-2 |
| A. Machine screws | | A. 精密機器用小ネジ..... | C-3 |
| (for precision use)..... | C-3 | B. ナベ小ネジ..... | C-3 |
| B. Pan head machine screws..... | C-3 | E. バインド小ネジ..... | C-3 |
| E. Binding head machine screws..... | C-3 | F. サラ小ネジ..... | C-3 |
| F. Flat head machine screws..... | C-3 | G. タッピンネジ..... | C-3 |
| G. Self-tapping screws..... | C-3 | H. バネ座金付き十字ナベ小ネジ..... | C-3 |
| H. Pan head machine screws with | | K. TP小ネジ..... | C-4 |
| captive spring washer..... | C-3 | L. 六角穴付き止めネジおよび | |
| K. Washer head machine screws..... | C-4 | 六角穴付きボルト..... | C-4 |
| L. Hex socket setscrews and | | II. ナット..... | C-4 |
| socket head cap screws..... | C-4 | M. 六角ナット..... | C-4 |
| II. NUTS..... | C-4 | III. ワッシャ..... | C-5 |
| M. Hexagon nuts..... | C-4 | N. S & T. 標準ワッシャ..... | C-5 |
| III. WASHERS AND SHIM WASHERS..... | C-5 | U. 平座金、バネ座金および | |
| N. S & T. Shim washers..... | C-5 | 歯付き座金..... | C-6 |
| U. Plain Washers, spring washers & | | IV. 止め輪..... | C-7 |
| toothed lock washers..... | C-6 | V. E形止め輪..... | C-7 |
| IV. RETAINING RINGS..... | C-7 | W. グリップ止め輪..... | C-7 |
| V. E rings..... | C-7 | X. C形止め輪..... | C-8 |
| W. Grip rings..... | C-7 | V. ピン..... | C-9 |
| X. C rings..... | C-8 | Y. スプリングピンおよび | |
| V. PINS..... | C-9 | 平行ピン..... | C-9 |
| Y. Spring and dowel pins..... | C-9 | VI. スペーサ..... | C-9 |
| VI. SPACERS..... | C-9 | Z. スペーサ..... | C-9 |
| Z. Spacers..... | C-9 | | |

I. SCREWS

ネジ

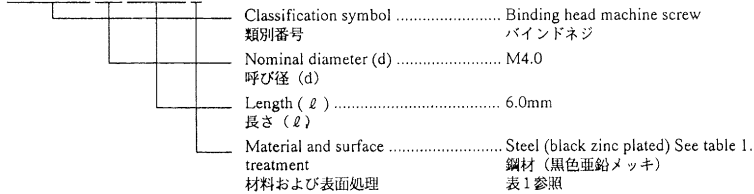
How to read Part Numbers

部品番号の見方

Screws (except socket head cap screws)

ネジ (六角穴付ボルトを除く)

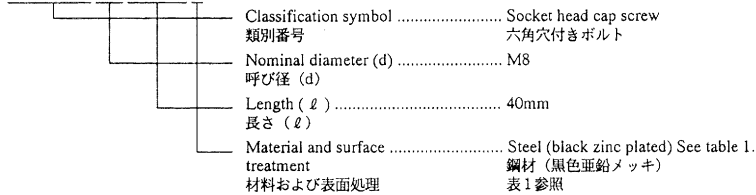
X B 1 - 2 4 0 0 - 6 0 9



Socket head cap screws

六角穴付ボルト

X B 7 - 1 0 8 0 - 4 0 9



Material and surface treatment

| No. | Material | Surface treatment | Color |
|-----|-----------|---------------------------|--------|
| 1 | Stainless | Blackened | Black |
| 2 | | Without surface treatment | White |
| 3 | Brass | Nickel plated | White |
| 4 | | Black nickel plated | Black |
| 5 | Steel | Zinc plated | Yellow |
| 6 | | Nickel and chrome plated | White |
| 7 | | Nickel plated | White |
| 8 | | Phosphated | Black |
| 9 | | Black zinc plated | Black |

Table 1

材料および表面処理

| 番号 | 材質 | 表面処理 | 色 |
|----|-------|---------------------|---|
| 1 | ステンレス | 黒 着 色 | 黒 |
| 2 | | な し | 白 |
| 3 | 黄 銅 | ニ ッ ケ ル メ ッ キ | 白 |
| 4 | | 黒 色 ニ ッ ケ ル メ ッ キ | 黒 |
| 5 | 鋼 | 亜 鉛 メ ッ キ | 黄 |
| 6 | | ニ ッ ケ ル ク ロ ム メ ッ キ | 白 |
| 7 | | ニ ッ ケ ル メ ッ キ | 白 |
| 8 | | 鉄 鋼 燐 酸 塩 被 膜 | 黒 |
| 9 | | 黒 色 亜 鉛 メ ッ キ | 黒 |

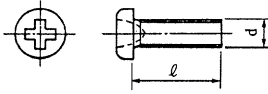
表 1

A. MACHINE SCREWS (FOR PRECISION USE)

精密機器用小ネジ

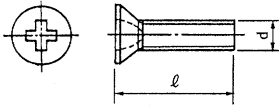
Pan head machine screws

ナベ小ネジ

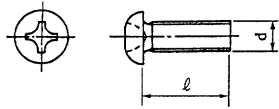


Flat head machine screws

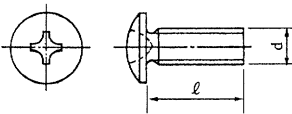
サラ小ネジ

**B. PAN HEAD MACHINE SCREWS**

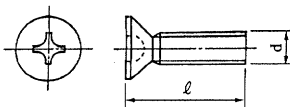
ナベ小ネジ

**E. BINDING HEAD MACHINE SCREWS**

バインド小ネジ

**F. FLAT HEAD MACHINE SCREWS**

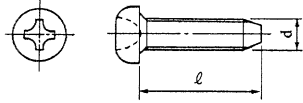
サラ小ネジ

**G. SELF-TAPPING SCREWS**

タッピンネジ

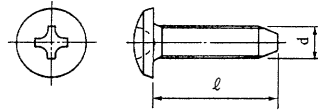
Pan head self-tapping screws

ナベタッピンネジ



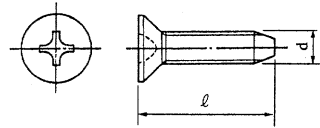
Binding head self-tapping screws

バインドタッピンネジ

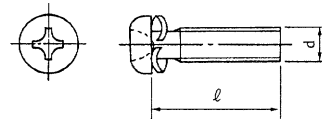


Flat head self-tapping screws

サラタッピンネジ

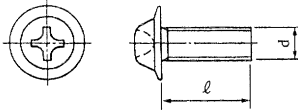
**H. PAN HEAD MACHINE SCREWS WITH CAPTIVE SPRING WASHER**

バネ座金付き十字ナベ小ネジ



K. WASHER HEAD MACHINE SCREWS

TP小ネジ

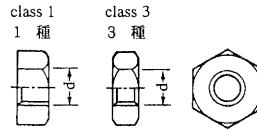


II. NUTS

ナット

M. HEXAGON NUTS

六角ナット

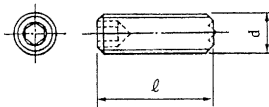


L. HEX SOCKET SETSCREWS AND SOCKET HEAD CAP SCREWS

六角穴付き止めネジおよび六角穴付きボルト

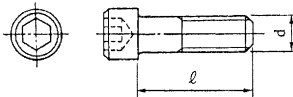
Hex socket setscrews

六角穴付き止めネジ



Socket head cap screws

六角穴付きボルト



How to read Part Numbers

部品番号の見方

X B 7 - 2 1 0 0 - 3 0 9

| | | | | | | | | | | | | | | |
|----------------------|---|---|---|---|---|---|---|---|--|---|---|--|--|--|
| X | B | 7 | - | 2 | 1 | 0 | 0 | - | 3 | 0 | 9 | | | |
| | | | | | | | | | Nominal diameter (d) ... M3 呼び径 (d) | | | | | |
| Hexagon nut 六角ナット | | | | | | | | | | | | Material and surface treatment Steel 材料および表面処理 (black zinc plated) 鋼材 (黒色亜鉛メッキ) | | |

XB7 - 210 class 1
1種

XB7 - 220 class 3
3種

III. WASHERS AND SHIM WASHERS

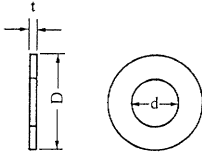
ワッシャ

N, S&T. SHIM WASHERS

標準ワッシャ

How to read Part Numbers

部品番号の見方



X D 1 - 1 1 0 2 - 6 2 5

Shim washer
標準ワッシャ

- Inner diameter (d) ... 2.6mm
内径 (d)
- Outer diameter (D)... Class 2 (See table 2)
外径 (D) 2種 (表2参照)
- Thickness code (t) ... 0.5mm
板厚番号 (t) 表3参照

* Material : Brass
材料 : 黄銅

| d (mm) | D (mm) | | |
|--------|---------------|---------------|---------------|
| | Class 1 1種 | Class 2 2種 | Class 3 3種 |
| 1.5 | — | 2.6 | 3.2 |
| 1.8 | 2.7 | 3.1 | 3.7 |
| 2.1 | 3.2 | 3.6 | 4.2 |
| 2.3 | 3.6 | 4 | 4.6 |
| 2.6 | 4 | 4.4 | 5 |
| 3.1 | 4.6 | 5 | 5.6 |
| 3.6 | 5.4 | 5.8 | 6.4 |
| 4.1 | 5.7 | 6.6 | 8 |
| 4.6 | 6.4 | 7.4 | 9 |
| 5.2 | 7.2 | 8.2 | 10 |
| 5.7 | 7.8 | 9 | 11 |
| 6.2 | 8.5 | 9.8 | 12 |
| 6.7 | 9.2 | 10.5 | 13 |
| 7.2 | 10 | 11.4 | 14 |
| 7.7 | 10.6 | 12.2 | 15 |
| 8.2 | 11.4 | 13 | 16 |
| 8.7 | 12 | 13.8 | 17 |
| 9.2 | 12.8 | 14.6 | 18 |
| 9.7 | 13.5 | 15.4 | 19 |

Table 2 表2

| Thickness code 板厚番号 | t (mm) |
|------------------------|--------|
| 0 | 0.05 |
| 1 | 0.1 |
| 2 | 0.2 |
| 3 | 0.3 |
| 4 | 0.4 |
| 5 | 0.5 |
| 6 | 0.6 |
| 7 | 0.7 |
| 8 | 0.8 |
| 9 | 1 |

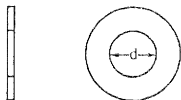
Table 3 表3

U. PLAIN WASHERS, SPRING WASHERS & TOOTHED LOCK WASHERS

平座金、バネ座金および歯付き座金

Plain washers

平座金



How to read Part Numbers

部品番号の見方

X D 1 - 2 1 0 0 - 3 0 7

Plain washer
平座金

Inner diameter (d) 3.0mm
呼び径 (d)
Material and surface
treatment Steel (nickel plated)
材料および表面処理 鋼材 (ニッケルメッキ)

Spring washers

バネ座金



How to read Part Numbers

部品番号の見方

X D 1 - 3 1 0 0 - 5 0 7

Spring washer
バネ座金

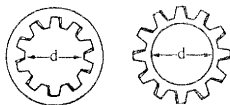
Inner diameter (d) 5.0mm
呼び径 (d)
Material and surface
treatment Steel (nickel plated)
材料および表面処理 鋼材 (ニッケルメッキ)

Toothed lock washers

歯付き座金

Inner toothed
type 内歯形

Outer toothed
type 外歯形



How to read Part Numbers

部品番号の見方

X D 1 - 4 1 0 0 - 3 0 2

Toothed lock washer
歯付き座金

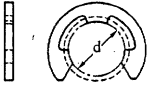
Inner diameter (d) 3mm
呼び径 (d)
Material and surface
treatment Stainless (without
材料および表面処理 ステンレス
(表面処理なし)

XD1 - 410... Inner toothed type
内歯形

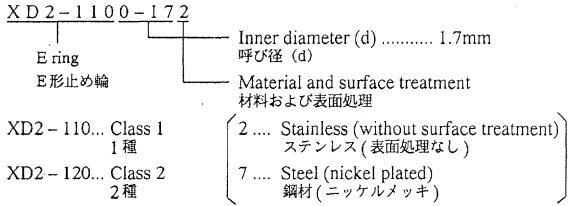
XD1 - 420... Outer toothed type
外歯形

IV. RETAINING RINGS
止め輪

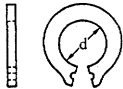
V. E RINGS
E 形止め輪



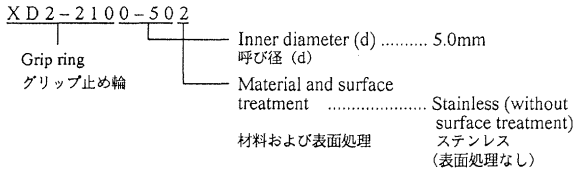
How to read Part Numbers
部品番号の見方



W. GRIP RINGS
グリップ止め輪

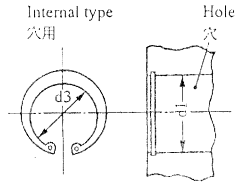
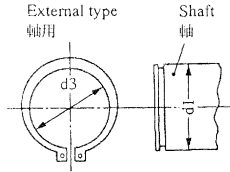


How to read Part Numbers
部品番号の見方



X. C RINGS

C形止め輪



How to read Part Numbers

部品番号の見方

XD 2 - 3 1 0 0 - 2 0 2

C ring
C形止め輪

Nominal diameter (d1) 20mm
呼び径 (d1)

Material and surface treatment
材料および表面処理

- 2 ... Stainless (without surface treatment)
ステンレス (表面処理なし)
- 8 ... Steel (phosphated)
鋼材 (鉄鋼磷酸塩被膜)

XD2 - 310... External type
軸用

XD2 - 320... Internal type
穴用

External type
軸用

| Nominal diameter 呼び径 | d1 (mm) | d3 (mm) |
|-------------------------|---------|---------|
| 010 | 10 | 9.3 |
| 012 | 12 | 11.1 |
| 014 | 14 | 12.9 |
| 015 | 15 | 13.8 |
| 016 | 16 | 14.7 |
| 017 | 17 | 15.7 |
| 018 | 18 | 16.5 |
| 020 | 20 | 18.5 |
| 022 | 22 | 20.5 |
| 025 | 25 | 23.2 |
| 028 | 28 | 25.9 |
| 030 | 30 | 27.9 |
| 032 | 32 | 29.6 |
| 035 | 35 | 32.2 |

Table 4 表4

Internal type
穴用

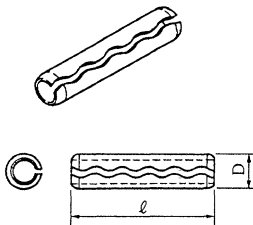
| Nominal diameter 呼び径 | d1 (mm) | d3 (mm) | Nominal diameter 呼び径 | d1 (mm) | d3 (mm) |
|-------------------------|---------|---------|-------------------------|---------|---------|
| 010 | 10 | 10.7 | 040 | 40 | 43.5 |
| 011 | 11 | 11.8 | 042 | 42 | 45.5 |
| 012 | 12 | 13 | 045 | 45 | 48.5 |
| 014 | 14 | 15.1 | 047 | 47 | 50.5 |
| 016 | 16 | 17.3 | 050 | 50 | 54.2 |
| 018 | 18 | 19.5 | 052 | 52 | 56.2 |
| 019 | 19 | 20.5 | 055 | 55 | 59.2 |
| 020 | 20 | 21.5 | 060 | 60 | 64.2 |
| 022 | 22 | 23.5 | 062 | 62 | 66.2 |
| 025 | 25 | 26.9 | 068 | 68 | 72.5 |
| 028 | 28 | 30.1 | 072 | 72 | 76.5 |
| 030 | 30 | 32.1 | 075 | 75 | 79.5 |
| 032 | 32 | 34.4 | 080 | 80 | 85.5 |
| 035 | 35 | 37.8 | 085 | 85 | 90.5 |
| 037 | 37 | 39.8 | 090 | 90 | 95.5 |
| | | | 095 | 95 | 100.5 |

Table 5 表5

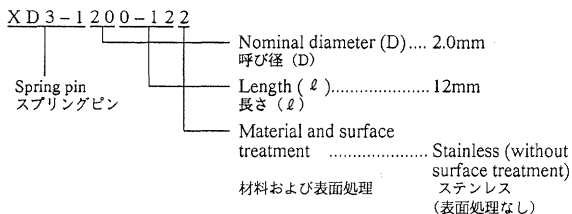
V. PINS
ピン

Y. SPRING AND DOWEL PINS
スプリングピンおよび平行ピン

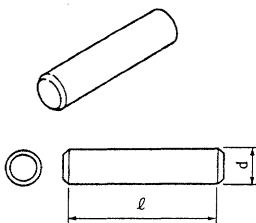
Spring pins
スプリングピン



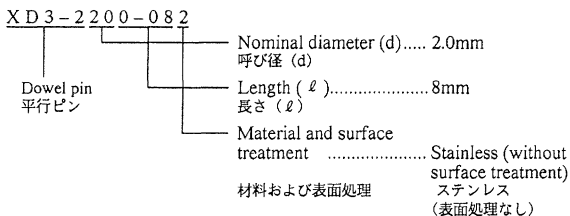
How to read Part Numbers
部品番号の見方



Dowel pins
平行ピン

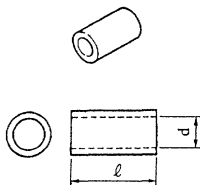


How to read Part Numbers
部品番号の見方

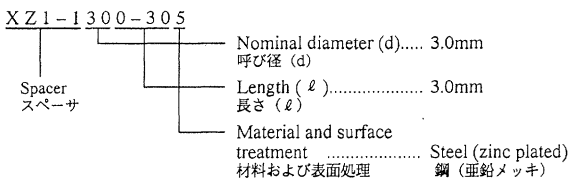


VI. SPACERS
スペーサ

Z. SPACERS
スペーサ



How to read Part Numbers
部品番号の見方



D1 NUMERICAL INDEX (imageRUNNER 600)

部品索引表

| PART NUMBER | FIGURE & KEY NO. | PART NUMBER | FIGURE & KEY NO. | PART NUMBER | FIGURE & KEY NO. |
|--------------|------------------|--------------|------------------|--------------|------------------|
| 97-5527-000 | 550 - 1 | FB1-7022-000 | 313 - 4 | FB2-7623-000 | 313 - 6 |
| | 570 - 1 | | 315 - 5 | FB2-7624-000 | 311 - 9 |
| FA2-1498-000 | 550 - 2 | FB1-7041-000 | 360 - 2 | | 312 - 8 |
| | 580 - 1 | FB1-7070-000 | 313 - 5 | | 313 - 7 |
| FA2-8361-000 | 215 - 1 | FB1-7109-000 | 210 - 2 | FB2-7625-000 | 302 - 7 |
| FA2-9037-000 | 810 - 1 | | 210 - 3 | | 303 - 7 |
| FA3-0515-000 | 640 - 1 | FB1-7112-000 | 210 - 4 | FB2-7630-000 | 312 - 9 |
| FA3-2112-000 | 550 - 3 | FB1-7157-000 | 100 - 2 | FB2-7631-000 | 311 - 10 |
| FA3-2128-000 | 570 - 2 | FB1-7737-000 | 100 - 3 | | 312 - 10 |
| FA3-2394-000 | 510 - 7 A | FB1-7738-000 | 100 - 4 | FB2-7633-000 | 311 - 11 |
| FA3-2395-000 | 510 - 7 B | FB1-8497-000 | 300 - 29 A | | 312 - 11 |
| FA3-2471-000 | 720 - 1 | FB1-8619-000 | 316 - 1 | FB2-7635-000 | 311 - 12 |
| FA3-2472-000 | 720 - 2 | FB1-8620-000 | 316 - 2 | | 312 - 12 |
| FA3-2473-000 | 720 - 3 | FB1-8621-000 | 316 - 3 | FB2-7641-000 | 311 - 13 |
| FA3-2474-000 | 720 - 4 | FB1-8625-000 | 316 - 4 | | 312 - 13 |
| FA3-2475-000 | 720 - 5 | FB1-8735-000 | 107 - 1 | FB2-7642-000 | 311 - 14 |
| FA3-2476-000 | 720 - 6 | FB1-8736-000 | 300 - 1 | | 312 - 14 |
| FA3-2477-000 | 720 - 7 | FB1-8737-000 | 107 - 2 | FB2-7652-000 | 302 - 8 |
| FA3-2478-000 | 720 - 8 | FB2-0037-000 | 100 - 5 | | 303 - 8 |
| FA3-2479-000 | 720 - 9 | FB2-1382-000 | 215 - 2 | FB2-7693-000 | 313 - 8 |
| FA3-2480-000 | 720 - 10 | FB2-1947-000 | 420 - 2 | FB2-7715-000 | 313 - 9 |
| FA3-2481-000 | 720 - 11 | FB2-1954-000 | 420 - 3 | FB2-7718-000 | 313 - 10 |
| FA3-2565-000 | 570 - 3 | FB2-2139-020 | 360 - 3 | FB2-7717-000 | 313 - 11 |
| FA3-2764-020 | 350 - 1 | FB2-4234-000 | 130 - 2 | FB2-7718-000 | 313 - 12 |
| FA3-8004-000 | 570 - 4 | FB2-4236-000 | 130 - 3 | FB2-7720-000 | 313 - 13 |
| FA3-8828-000 | 580 - 2 | FB2-6043-000 | 300 - 2 | FB2-7721-000 | 313 - 14 |
| FA3-8894-000 | 810 - 2 | FB2-6044-000 | 300 - 3 | FB2-7722-000 | 313 - 15 |
| FA3-9120-000 | 325 - 1 | FB2-6285-000 | 250 - 2 | FB2-7723-000 | 313 - 16 |
| FA3-9315-000 | 130 - 1 | | 775 - 1 | FB2-7724-000 | 311 - 17 A |
| FA4-0207-000 | 645 - 1 | FB2-6310-000 | 210 - 5 | FB2-7740-020 | 302 - 9 |
| FA4-0660-000 | 350 - 2 | FB2-6850-000 | 580 - 3 | | 303 - 9 |
| FA4-1149-000 | 325 - 2 | FB2-6897-000 | 600 - 43 A | FB2-7750-000 | 100 - 6 |
| FA4-1819-000 | 600 - 1 | FB2-7056-000 | 320 - 1 | FB2-7754-000 | 100 - 7 |
| FA4-2037-000 | 600 - 2 | FB2-7096-000 | 580 - 4 | | 100 - 8 |
| FA4-8609-000 | 940 - 1 | FB2-7124-000 | 320 - 12 | | 360 - 4 |
| FA5-2839-000 | 325 - 3 | FB2-7137-000 | 351 - 2 | FB2-7755-000 | 100 - 9 |
| FA5-2872-000 | 313 - 1 | FB2-7160-000 | 105 - 1 | | 100 - 10 |
| FA5-2924-000 | 104 - 1 | FB2-7163-000 | 350 - 3 | | 360 - 5 |
| FA5-3049-000 | 351 - 1 | FB2-7168-000 | 350 - 4 | FB2-7758-000 | 303 - 10 |
| FA5-4266-000 | 315 - 1 | FB2-7169-000 | 350 - 5 | FB2-7777-020 | 311 - 15 |
| FA5-4400-000 | 810 - 3 | FB2-7172-000 | 350 - 6 | | 312 - 15 |
| FA5-4403-000 | 810 - 4 | FB2-7174-020 | 350 - 7 | | 313 - 17 |
| FA5-4590-000 | 600 - 3 | FB2-7181-000 | 351 - 3 | FB2-7805-030 | 250 - 3 |
| FA5-7590-000 | 580 - 19 A | FB2-7182-000 | 351 - 4 | FB2-7841-000 | 260 - 1 |
| FA6-0648-000 | 510 - 1 | FB2-7200-000 | 810 - 8 | FB2-7864-000 | 100 - 11 |
| FA6-0745-000 | 100 - 1 | FB2-7219-020 | 810 - 9 | FB2-7887-020 | 104 - 4 |
| FA6-5642-000 | 210 - 1 | FB2-7221-000 | 810 - 10 | | 104 - 5 |
| FA6-6457-000 | 311 - 1 | FB2-7223-000 | 810 - 11 | FB2-7888-020 | 104 - 6 |
| FA6-7737-000 | 315 - 2 | FB2-7224-030 | 810 - 12 | FB2-7899-000 | 108 - 1 |
| FA6-7822-000 | 640 - 2 | FB2-7225-030 | 810 - 13 | FB2-7900-000 | 108 - 2 |
| FA6-7838-000 | 640 - 16 A | FB2-7228-000 | 810 - 14 | FB2-7981-000 | 775 - 2 |
| FA6-7865-000 | 600 - 4 | FB2-7232-000 | 810 - 15 | FB2-8002-030 | 102 - 1 |
| FA6-7939-000 | 360 - 1 | FB2-7236-000 | 810 - 16 | FB2-8003-000 | 102 - 2 |
| FA6-8003-000 | 810 - 5 | FB2-7239-000 | 810 - 17 | FB2-8010-000 | 102 - 3 |
| FA6-8071-000 | 315 - 3 | FB2-7240-000 | 810 - 18 | FB2-8021-000 | 100 - 12 |
| FA6-8304-000 | 250 - 1 | FB2-7242-000 | 320 - 2 | FB2-8027-020 | 100 - 13 |
| FA6-9971-000 | 302 - 1 | FB2-7243-000 | 320 - 3 | | 100 - 14 |
| | 303 - 1 | FB2-7260-000 | 810 - 19 | FB2-8033-020 | 104 - 7 |
| FA6-9986-000 | 302 - 2 | FB2-7261-000 | 810 - 20 | FB2-8041-000 | 103 - 1 |
| | 303 - 2 | FB2-7264-000 | 810 - 21 | FB2-8043-000 | 100 - 15 |
| FA6-9988-020 | 302 - 3 | FB2-7515-020 | 315 - 6 | FB2-8102-000 | 100 - 16 |
| | 303 - 3 | FB2-7521-000 | 316 - 5 | FB2-8167-000 | 210 - 6 |
| FA6-9989-000 | 302 - 4 | FB2-7528-000 | 315 - 7 | FB2-8192-000 | 320 - 4 |
| | 303 - 4 | FB2-7529-020 | 315 - 8 | FB2-8196-020 | 320 - 5 |
| FA9-1449-000 | 460 - 1 | FB2-7537-000 | 315 - 9 | FB2-8198-000 | 320 - 6 |
| FA9-1969-000 | 104 - 2 | FB2-7542-000 | 315 - 10 | FB2-8204-000 | 320 - 7 |
| | 104 - 3 | FB2-7545-000 | 315 - 11 | FB2-8213-000 | 320 - 8 |
| FA9-1990-000 | 430 - 1 | FB2-7558-000 | 315 - 12 | FB2-8214-000 | 320 - 9 |
| FA9-2112-000 | 261 - 1 | FB2-7559-000 | 101 - 1 | FB2-8217-020 | 320 - 10 |
| | 302 - 5 | FB2-7560-000 | 101 - 2 | FB2-8226-000 | 100 - 17 |
| | 303 - 5 | FB2-7575-000 | 130 - 28 A | FB2-8227-000 | 315 - 13 |
| | 311 - 2 | FB2-7576-000 | 130 - 28 B | FB2-8228-000 | 315 - 14 |
| | 312 - 1 | FB2-7593-000 | 311 - 3 | FB2-8249-020 | 1005 - 2 |
| | 313 - 2 | | 312 - 2 | FB2-8266-000 | 311 - 15 |
| | 810 - 6 | FB2-7603-000 | 312 - 3 | | 312 - 16 |
| FA9-3594-000 | 302 - 6 | FB2-7605-000 | 311 - 4 | FB2-8302-000 | 600 - 5 |
| | 303 - 6 | | 312 - 4 | FB2-8345-000 | 101 - 3 |
| FA9-3622-000 | 194 - 1 | FB2-7606-000 | 311 - 5 | FB2-8376-000 | 320 - 11 |
| FB1-0715-000 | 420 - 1 | | 312 - 5 | FB2-8384-000 | 315 - 15 |
| FB1-6655-000 | 430 - 2 | FB2-7607-020 | 311 - 52 A | FB2-8402-000 | 775 - 3 |
| FB1-6663-000 | 430 - 3 | FB2-7613-000 | 311 - 6 | FB2-8410-000 | 311 - 17 |
| | 430 - 4 | FB2-7614-000 | 312 - 6 | | 312 - 17 |
| FB1-6833-000 | 810 - 7 | FB2-7616-000 | 311 - 7 | FB2-8417-000 | 320 - 12 |
| FB1-6995-000 | 313 - 3 | | 312 - 7 | FB2-8436-000 | 311 - 18 |
| | 315 - 4 | FB2-7620-000 | 311 - 8 | FB2-8465-000 | 302 - 10 |

D1 NUMERICAL INDEX (imageRUNNER 600)

部品索引表

| PART NUMBER | FIGURE & KEY NO. | PART NUMBER | FIGURE & KEY NO. | PART NUMBER | FIGURE & KEY NO. |
|--------------|------------------|--------------|------------------|--------------|------------------|
| FB2-8465-000 | 303 -- 11 | FB4-0799-000 | 430 -- 7 | FB4-1590-000 | 600 -- 16 |
| FB2-8466-000 | 302 -- 11 | FB4-0802-000 | 420 -- 14 | FB4-1592-000 | 600 -- 17 |
| | 303 -- 12 | | 430 -- 8 | FB4-1594-000 | 600 -- 18 |
| FB2-8467-000 | 302 -- 12 | FB4-0825-000 | 430 -- 9 | FB4-1595-000 | 600 -- 19 |
| | 303 -- 13 | FB4-0831-000 | 430 -- 10 | FB4-1596-000 | 600 -- 20 |
| FB2-8469-000 | 580 -- 5 | FB4-0867-000 | 420 -- 15 | FB4-1598-000 | 600 -- 21 |
| FB2-8506-000 | 108 -- 3 | FB4-0868-000 | 420 -- 15 | FB4-1600-000 | 600 -- 22 |
| FB2-8512-000 | 311 -- 19 | FB4-1202-000 | 311 -- 22 | FB4-1607-000 | 600 -- 23 |
| | 312 -- 18 | FB4-1334-000 | 108 -- 4 | FB4-1609-000 | 600 -- 24 |
| | 231 -- 1 | FB4-1339-000 | 108 -- 5 | FB4-1611-000 | 600 -- 25 |
| FB2-9248-000 | 420 -- 4 | FB4-1340-000 | 108 -- 6 | FB4-1612-000 | 600 -- 26 |
| FB3-2411-000 | 430 -- 5 | FB4-1341-000 | 104 -- 11 | | 910 -- 1 |
| | 430 -- 5 | FB4-1342-000 | 104 -- 12 | FB4-1613-000 | 600 -- 27 |
| FB3-2528-000 | 130 -- 4 | FB4-1350-000 | 102 -- 4 | FB4-1615-000 | 600 -- 26 |
| FB3-2529-000 | 130 -- 5 | FB4-1352-000 | 102 -- 5 | FB4-1616-000 | 600 -- 4.4 A |
| FB3-2530-000 | 130 -- 6 | FB4-1354-000 | 106 -- 1 | FB4-1617-000 | 600 -- 29 |
| FB3-2542-000 | 130 -- 7 | FB4-1355-000 | 104 -- 13 | FB4-1618-000 | 600 -- 30 |
| FB3-6117-000 | 510 -- 7 C | FB4-1359-000 | 100 -- 19 | FB4-1619-000 | 600 -- 31 |
| FB3-7692-000 | 420 -- 5 | FB4-1377-000 | 100 -- 20 | FB4-1620-000 | 510 -- 3 |
| | 430 -- 6 | FB4-1378-000 | 100 -- 21 | FB4-1621-000 | 510 -- 4 |
| FB3-8123-020 | 100 -- 18 | FB4-1379-000 | 300 -- 25 | FB4-1622-000 | 510 -- 5 |
| FB3-8333-000 | 311 -- 20 | FB4-1384-000 | 101 -- 4 | FB4-1623-000 | 510 -- 6 |
| FB3-8364-000 | 350 -- 8 | FB4-1385-000 | 101 -- 5 | FB4-1648-000 | 580 -- 7 |
| FB3-8365-000 | 350 -- 9 | FB4-1386-000 | 101 -- 6 | FB4-1650-000 | 580 -- 6 |
| FB3-8369-000 | 350 -- 10 | FB4-1387-000 | 100 -- 22 | FB4-1653-000 | 580 -- 8 |
| FB3-8398-000 | 320 -- 2 | FB4-1391-000 | 100 -- 23 | FB4-1656-000 | 580 -- 9 |
| FB3-8401-000 | 810 -- 22 | FB4-1392-000 | 100 -- 24 | FB4-1657-000 | 580 -- 10 |
| FB3-8402-000 | 810 -- 23 | FB4-1393-000 | 100 -- 25 | FB4-1670-000 | 325 -- 4 |
| FB3-8403-020 | 810 -- 24 | FB4-1394-000 | 100 -- 26 | FB4-1675-000 | 325 -- 5 |
| FB3-8409-000 | 810 -- 25 | FB4-1396-000 | 100 -- 27 | FB4-1679-000 | 325 -- 6 |
| FB3-8412-000 | 810 -- 26 | FB4-1407-000 | 101 -- 15 A | FB4-1680-000 | 570 -- 5 |
| FB3-8414-000 | 350 -- 11 | | 101 -- 16 A | FB4-1681-000 | 570 -- 6 |
| FB3-8420-000 | 810 -- 27 | FB4-1408-000 | 101 -- 14 A | FB4-1682-000 | 570 -- 7 |
| FB3-8457-000 | 320 -- 14 | FB4-1409-000 | 101 -- 13 A | FB4-1683-000 | 570 -- 8 |
| FB3-8508-000 | 302 -- 13 | FB4-1410-000 | 103 -- 2 | FB4-1690-000 | 570 -- 9 |
| | 303 -- 14 | FB4-1411-000 | 103 -- 3 | FB4-1691-000 | 570 -- 10 |
| FB3-8515-000 | 261 -- 2 | FB4-1416-000 | 510 -- 2 | FB4-1693-000 | 550 -- 5 |
| FB3-8516-000 | 261 -- 3 | FB4-1418-000 | 103 -- 4 | | 570 -- 11 |
| FB3-9174-000 | 810 -- 28 | | 103 -- 5 | | 580 -- 11 |
| FB3-9303-020 | 300 -- 4 | FB4-1421-000 | 103 -- 6 | FB4-1894-000 | 570 -- 12 |
| FB3-9305-000 | 300 -- 5 | FB4-1423-000 | 100 -- 28 | FB4-1695-000 | 570 -- 13 |
| FB3-9306-000 | 300 -- 6 | FB4-1428-000 | 210 -- 8 | FB4-1696-000 | 570 -- 14 |
| FB3-9307-000 | 300 -- 7 | FB4-1430-000 | 101 -- 7 | FB4-1698-000 | 570 -- 15 |
| FB3-9308-000 | 300 -- 8 | FB4-1432-000 | 120 -- 1 | FB4-1712-000 | 210 -- 2.2 A |
| FB3-9311-000 | 300 -- 9 | FB4-1433-000 | 120 -- 2 | FB4-1713-000 | 210 -- 3.3 A |
| FB3-9312-000 | 300 -- 10 | FB4-1436-000 | 120 -- 3 | FB4-1714-000 | 210 -- 2.2 B |
| FB3-9313-000 | 300 -- 11 | FB4-1437-000 | 100 -- 29 | FB4-1715-000 | 210 -- 3.3 B |
| FB3-9314-000 | 300 -- 12 | FB4-1439-000 | 100 -- 30 | FB4-1717-000 | 100 -- 36 |
| FB3-9315-000 | 300 -- 13 | FB4-1443-000 | 770 -- 1 | FB4-1718-000 | 580 -- 12 |
| FB3-9316-000 | 300 -- 14 | FB4-1457-000 | 100 -- 31 | FB4-1719-000 | 325 -- 7 |
| FB3-9319-000 | 300 -- 15 | FB4-1458-000 | 100 -- 32 | FB4-1727-000 | 100 -- 37 |
| FB3-9320-000 | 300 -- 16 | FB4-1459-000 | 100 -- 33 | FB4-1734-000 | 210 -- 9 |
| FB3-9321-000 | 300 -- 2.8 A | FB4-1512-000 | 215 -- 3 | FB4-1735-000 | 100 -- 39 |
| FB3-9322-020 | 300 -- 17 | FB4-1513-000 | 105 -- 3 | FB4-1739-000 | 460 -- 3 |
| FB3-9323-030 | 300 -- 18 | FB4-1514-000 | 460 -- 2 | FB4-1740-000 | 210 -- 3.3 C |
| FB3-9326-000 | 300 -- 19 | FB4-1521-000 | 215 -- 4 | FB4-1744-000 | 210 -- 10 |
| FB3-9327-000 | 300 -- 20 | FB4-1522-000 | 215 -- 5 | FB4-1750-000 | 106 -- 2 |
| FB3-9329-000 | 300 -- 2.8 B | FB4-1527-000 | 215 -- 6 | FB4-1751-000 | 106 -- 3 |
| FB3-9333-000 | 300 -- 2.8 C | FB4-1528-000 | 215 -- 7 | FB4-1753-000 | 106 -- 4 |
| FB3-9335-000 | 300 -- 21 | FB4-1532-000 | 215 -- 8 | FB4-1755-000 | 106 -- 5 |
| FB3-9336-000 | 300 -- 2.8 D | FB4-1533-000 | 215 -- 9 | FB4-1762-000 | 280 -- 1 |
| FB3-9337-000 | 300 -- 22 | FB4-1534-000 | 215 -- 10 | FB4-1764-000 | 250 -- 4 |
| FB3-9340-000 | 300 -- 23 | FB4-1538-000 | 215 -- 11 | FB4-1766-000 | 250 -- 5 |
| FB3-9345-000 | 104 -- 8 | FB4-1539-000 | 215 -- 12 | FB4-1767-000 | 106 -- 6 |
| FB3-9356-000 | 104 -- 9 | FB4-1540-000 | 215 -- 13 | FB4-1781-000 | 106 -- 7 |
| FB3-9358-000 | 300 -- 24 | FB4-1542-000 | 110 -- 1 | FB4-1792-000 | 775 -- 4 |
| FB3-9362-000 | 107 -- 3 | | 111 -- 1 | FB4-1794-000 | 775 -- 5 |
| FB3-9363-000 | 107 -- 4 | | 770 -- 3 | FB4-1795-000 | 775 -- 6 |
| FB3-9364-000 | 107 -- 5 | FB4-1546-000 | 215 -- 14 | FB4-1797-000 | 775 -- 7 |
| FB3-9367-000 | 311 -- 21 | FB4-1550-000 | 215 -- 15 | FB4-1801-000 | 106 -- 8 |
| FR3-9372-000 | 810 -- 29 | FB4-1554-000 | 215 -- 16 | FB4-1806-000 | 250 -- 6 |
| FB3-9391-000 | 350 -- 4 | FB4-1557-000 | 120 -- 4 | | 270 -- 1 |
| FB3-9907-000 | 100 -- 6.0 B | FB4-1558-000 | 100 -- 34 | | 280 -- 2 |
| FB3-9910-000 | 305 -- 1 A | FB4-1559-000 | 100 -- 35 | FB4-1819-000 | 640 -- 4 |
| FB4-0464-000 | 640 -- 3 | FB4-1564-000 | 215 -- 17 | FB4-1820-000 | 640 -- 5 |
| FB4-0950-000 | 104 -- 10 | FB4-1569-000 | 600 -- 6 | FB4-1821-000 | 640 -- 6 |
| FB4-0715-000 | 210 -- 7 | FB4-1570-000 | 600 -- 7 | FB4-1824-000 | 640 -- 7 |
| FB4-0786-000 | 420 -- 6 | FB4-1575-000 | 600 -- 8 | FB4-1825-000 | 640 -- 8 |
| FB4-0787-000 | 420 -- 7 | FB4-1576-000 | 600 -- 9 | FB4-1828-000 | 640 -- 9 |
| FB4-0788-000 | 420 -- 8 | FB4-1577-000 | 600 -- 10 | FB4-1829-000 | 640 -- 10 |
| FB4-0789-000 | 420 -- 9 | FB4-1578-000 | 600 -- 11 | FB4-1830-000 | 640 -- 11 A |
| FB4-0795-000 | 420 -- 10 | FB4-1579-000 | 600 -- 12 | FB4-1831-000 | 640 -- 11 |
| FB4-0797-000 | 420 -- 11 | FB4-1580-000 | 600 -- 13 | FB4-1837-000 | 640 -- 12 |
| FB4-0798-000 | 420 -- 12 | FB4-1594-000 | 600 -- 14 | FB4-1842-000 | 645 -- 2 |
| FB4-0799-000 | 420 -- 13 | FB4-1585-000 | 600 -- 15 | FB4-1849-000 | 645 -- 3 |

D1 NUMERICAL INDEX (imageRUNNER 600)

部品索引表

| PART NUMBER | FIGURE & KEY NO. | PART NUMBER | FIGURE & KEY NO. | PART NUMBER | FIGURE & KEY NO. |
|--------------|------------------|--------------|------------------|--------------|------------------|
| FB4-1850-000 | 645 - 4 | FB4-2061-000 | 320 - 17 | FB4-2274-000 | 351 - 11 |
| FB4-1855-000 | 645 - 5 | FB4-2062-000 | 320 - 18 | FB4-2275-000 | 351 - 12 |
| FB4-1857-000 | 645 - 6 | FB4-2067-000 | 320 - 19 | FB4-2278-000 | 351 - 13 |
| FB4-1858-000 | 645 - 7 | FB4-2068-000 | 320 - 20 | FB4-2280-000 | 351 - 14 |
| FB4-1862-000 | 640 - 13 | | 325 - 8 | FB4-2281-000 | 351 - 15 |
| FB4-1866-000 | 640 - 14 | FB4-2069-000 | 325 - 9 | FB4-2284-000 | 351 - 16 |
| FB4-1869-000 | 105 - 4 | FB4-2077-000 | 320 - 21 | FB4-2285-000 | 351 - 17 |
| FB4-1889-000 | 275 - 2.7 A | FB4-2078-000 | 320 - 22 | FB4-2286-000 | 351 - 18 |
| FB4-1890-000 | 275 - 1 | FB4-2087-000 | 330 - 1 | FB4-2287-000 | 351 - 19 |
| FB4-1892-000 | 275 - 2 | FB4-2088-000 | 330 - 2 | FB4-2288-000 | 351 - 20 |
| FB4-1893-000 | 275 - 3 | FB4-2090-000 | 330 - 3 | FB4-2289-000 | 351 - 21 |
| FB4-1894-000 | 275 - 4 | FB4-2092-000 | 330 - 4 | FB4-2290-000 | 351 - 22 |
| FB4-1895-000 | 275 - 5 | FB4-2093-000 | 330 - 5 | FB4-2293-000 | 351 - 23 |
| FB4-1896-000 | 275 - 6 | FB4-2094-000 | 330 - 6 | FB4-2294-000 | 351 - 24 |
| FB4-1899-000 | 275 - 7 | FB4-2104-000 | 360 - 6 | FB4-2298-000 | 320 - 33 |
| FB4-1900-000 | 275 - 8 | FB4-2105-000 | 360 - 7 | FB4-2297-000 | 320 - 34 |
| FB4-1901-000 | 275 - 9 | FB4-2111-000 | 360 - 8 | FB4-2289-000 | 320 - 35 |
| FB4-1902-000 | 275 - 10 | FB4-2113-000 | 360 - 9 | FB4-2300-000 | 320 - 36 |
| FB4-1903-000 | 275 - 11 | FB4-2114-000 | 360 - 10 | FB4-2303-000 | 320 - 37 |
| FB4-1904-000 | 275 - 12 | FB4-2119-000 | 360 - 11 | FB4-2305-000 | 320 - 38 |
| FB4-1913-000 | 275 - 13 | FB4-2121-000 | 360 - 12 | FB4-2306-000 | 320 - 39 |
| FB4-1915-000 | 275 - 14 | FB4-2124-000 | 360 - 13 | FB4-2307-000 | 320 - 40 |
| FB4-1916-000 | 275 - 15 | FB4-2131-000 | 360 - 14 | FB4-2308-000 | 320 - 41 |
| FB4-1924-000 | 275 - 18 | FB4-2132-000 | 360 - 15 | FB4-2310-000 | 320 - 42 |
| FB4-1925-000 | 275 - 17 | FB4-2133-000 | 360 - 16 | FB4-2312-000 | 320 - 43 |
| FB4-1926-000 | 275 - 18 | FB4-2135-000 | 360 - 17 | FB4-2313-000 | 320 - 44 |
| FB4-1927-000 | 275 - 19 | FB4-2136-000 | 360 - 18 | FB4-2314-000 | 320 - 45 |
| FB4-1933-000 | 550 - 6 | FB4-2142-000 | 360 - 19 | FB4-2315-000 | 320 - 46 |
| FB4-1940-000 | 550 - 7 | FB4-2143-000 | 360 - 20 | FB4-2317-000 | 320 - 47 |
| FB4-1951-000 | 940 - 6 | FB4-2145-000 | 360 - 21 | FB4-2318-000 | 320 - 48 |
| FB4-1947-000 | 940 - 2 | FB4-2149-000 | 360 - 22 | FB4-2321-000 | 325 - 10 |
| FB4-1948-000 | 940 - 3 | FB4-2150-000 | 360 - 23 | FB4-2322-000 | 325 - 11 |
| FB4-1953-000 | 106 - 9 | FB4-2151-000 | 360 - 24 | FB4-2325-000 | 360 - 32 |
| FB4-1957-000 | 103 - 7 | FB4-2152-000 | 360 - 25 | FB4-2327-000 | 320 - 49 |
| FB4-1960-000 | 100 - 3.9 | FB4-2153-000 | 360 - 26 | FB4-2333-000 | 130 - 8 |
| FB4-1962-000 | 100 - 4.0 | FB4-2155-000 | 360 - 27 | FB4-2343-000 | 130 - 9 |
| FB4-1964-000 | 100 - 4.1 | FB4-2156-000 | 360 - 28 | FB4-2347-000 | 460 - 4 |
| FB4-1965-000 | 100 - 4.2 | FB4-2159-000 | 360 - 29 | FB4-2354-000 | 460 - 5 |
| | 100 - 4.3 | FB4-2161-000 | 360 - 30 | FB4-2358-000 | 210 - 11 |
| FB4-1967-000 | 100 - 4.4 | FB4-2164-000 | 360 - 31 | FB4-2360-000 | 210 - 12 |
| FB4-1969-000 | 100 - 4.5 | FB4-2180-000 | 810 - 30 | FB4-2366-000 | 210 - 13 |
| | 100 - 4.6 | FB4-2181-000 | 810 - 31 | FB4-2376-000 | 210 - 14 |
| FB4-1970-000 | 100 - 4.7 | FB4-2182-000 | 810 - 32 | FB4-2378-000 | 210 - 15 |
| FB4-1973-000 | 311 - 2.3 | FB4-2183-000 | 810 - 33 | FB4-2379-000 | 210 - 16 |
| FB4-1979-000 | 311 - 2.4 | FB4-2187-000 | 810 - 34 | FB4-2380-000 | 210 - 17 |
| FB4-1980-000 | 311 - 2.5 | FB4-2188-000 | 810 - 35 | FB4-2381-000 | 210 - 18 |
| FB4-1982-000 | 311 - 2.6 | FB4-2189-000 | 810 - 36 | FB4-2384-000 | 210 - 19 |
| FB4-1983-000 | 311 - 2.7 | FB4-2190-000 | 810 - 37 | FB4-2385-000 | 420 - 16 |
| FB4-1992-000 | 313 - 1.9 | FB4-2191-000 | 810 - 38 | FB4-2581-000 | 130 - 10 |
| FB4-1994-000 | 313 - 2.0 | FB4-2193-000 | 810 - 39 | FB4-2582-000 | 130 - 11 |
| FB4-1995-000 | 311 - 2.8 | FB4-2194-000 | 810 - 4.0 | FB4-2583-000 | 130 - 12 |
| | 312 - 1.9 | FB4-2195-000 | 810 - 4.1 | FB4-2996-000 | 130 - 13 |
| FB4-1996-000 | 313 - 2.1 | FB4-2196-000 | 810 - 4.2 | FB4-3007-000 | 130 - 4 |
| FB4-1999-000 | 311 - 2.9 | FB4-2198-000 | 810 - 4.3 | FB4-3118-000 | 101 - 2.2 A |
| | 312 - 2.0 | FB4-2203-000 | 810 - 4.4 | FB4-3699-000 | 104 - 1.7 |
| FB4-2000-000 | 312 - 2.1 | FB4-2204-000 | 810 - 4.5 | FB4-3700-000 | 311 - 3.3 |
| FB4-2004-000 | 311 - 3.0 | FB4-2206-000 | 810 - 4.6 | FB4-3728-000 | 260 - 2 |
| | 312 - 2.2 | FB4-2207-000 | 810 - 4.7 | FB4-3729-000 | 260 - 3 |
| FB4-2007-000 | 311 - 3.1 | FB4-2212-000 | 810 - 4.8 | FB4-3731-000 | 102 - 6 |
| | 312 - 2.3 | FB4-2214-000 | 810 - 4.9 | | 102 - 7 |
| | 313 - 2.2 | FB4-2215-000 | 810 - 5.0 | FB4-3732-000 | 102 - 8 |
| | 315 - 1.6 | FB4-2216-000 | 810 - 5.1 | FB4-3741-000 | 102 - 9 |
| FB4-2009-000 | 312 - 4.5 A | FB4-2220-000 | 810 - 5.2 | FB4-3743-000 | 102 - 1.9 A |
| FB4-2010-000 | 312 - 2.4 | FB4-2222-000 | 810 - 5.3 | FB4-3750-000 | 315 - 1.9 |
| FB4-2012-000 | 312 - 2.5 | FB4-2224-000 | 320 - 2.3 | FB4-3759-000 | 315 - 2.0 |
| FB4-2013-000 | 312 - 2.6 | FB4-2225-000 | 320 - 2.4 | FB4-3762-000 | 315 - 2.9 A |
| FB4-2014-000 | 312 - 2.7 | FB4-2226-000 | 320 - 2.5 | FB4-3767-000 | 264 - 1 |
| FB4-2016-000 | 312 - 2.8 | FB4-2227-000 | 320 - 2.6 | FB4-3772-000 | 315 - 2.1 |
| FB4-2018-000 | 104 - 1.4 | FB4-2235-000 | 320 - 2.7 | FB4-3773-000 | 102 - 10 |
| FB4-2023-000 | 104 - 1.5 | FB4-2236-000 | 320 - 2.8 | FB4-3774-000 | 316 - 6 |
| FB4-2024-000 | 104 - 1.6 | FB4-2237-000 | 320 - 2.9 | FB4-3811-000 | 103 - 1.1 |
| FB4-2026-000 | 302 - 1.4 | FB4-2238-000 | 320 - 3.0 | FB4-3812-000 | 102 - 1.1 |
| | 303 - 1.5 | FB4-2239-000 | 810 - 5.4 | FB4-3814-000 | 102 - 1.2 |
| FB4-2031-000 | 313 - 2.3 | FB4-2253-000 | 320 - 3.1 | FB4-3816-000 | 102 - 1.3 |
| FB4-2033-000 | 315 - 2.4 | FB4-2254-000 | 320 - 3.2 | FB4-3817-000 | 102 - 1.4 |
| | 315 - 1.7 | FB4-2258-000 | 351 - 5 | FB4-3822-000 | 102 - 1.5 |
| FB4-2034-000 | 311 - 3.2 | FB4-2261-000 | 350 - 1.2 | FB4-3823-000 | 102 - 1.6 |
| | 312 - 2.9 | FB4-2262-000 | 350 - 1.3 | FB4-3847-000 | 325 - 1.2 |
| | 313 - 2.5 | FB4-2263-000 | 350 - 1.4 | FB4-3848-000 | 325 - 1.3 |
| FB4-2035-000 | 315 - 1.8 | FB4-2264-000 | 350 - 1.5 | FB4-3850-000 | 325 - 1.4 |
| FB4-2041-000 | 103 - 8 | FB4-2268-000 | 351 - 6 | FB4-3851-000 | 325 - 1.5 |
| FB4-2042-000 | 103 - 9 | FB4-2270-000 | 351 - 7 | FB4-3852-000 | 325 - 1.6 |
| | 103 - 10 | FB4-2271-000 | 351 - 8 | FB4-3858-000 | 325 - 1.7 |
| FB4-2055-000 | 320 - 1.5 | FB4-2272-000 | 351 - 9 | FB4-3860-000 | 325 - 1.8 |
| FB4-2058-000 | 320 - 1.6 | FB4-2273-000 | 351 - 10 | FB4-4931-000 | 311 - 3.4 |

D1 NUMERICAL INDEX (imageRUNNER 600)

部品索引表

| PART NUMBER | FIGURE & KEY NO. | PART NUMBER | FIGURE & KEY NO. | PART NUMBER | FIGURE & KEY NO. |
|--------------|------------------|--------------|------------------|--------------|------------------|
| FB4-4931-000 | 312 -- 30 | FB4-9043-000 | 313 -- 29 | FF5-3220-000 | 311 -- 43 |
| | 313 -- 26 | FB4-9044-000 | 810 -- 55 | FF5-3221-000 | 313 -- 32 |
| FB4-5253-000 | 300 -- 26 | FB4-9343-000 | 110 -- 2 | FF5-3228-000 | 312 -- 38 |
| FB4-5255-000 | 104 -- 18 | FB4-9346-000 | 940 -- 4 | FF5-5884-000 | 311 -- 44 |
| FB4-5257-000 | 101 -- 8 | FB4-9355-000 | 580 -- 13 | FF5-5895-000 | 311 -- 45 |
| FB4-5262-000 | 302 -- 15 | FB4-9360-000 | 810 -- 56 | FF5-5914-000 | 350 -- 18 |
| | 303 -- 16 | FB4-9361-000 | 810 -- 57 | FF5-6000-000 | 320 -- 55 |
| FB4-5267-000 | 303 -- 17 | FB4-9509-000 | 302 -- 17 | FF5-6183-000 | 300 -- 28 |
| FB4-5268-000 | 302 -- 16 | | 303 -- 19 | FF5-6184-000 | 300 -- 29 |
| | 303 -- 18 | FB4-9511-000 | 770 -- 3 | FF5-6186-000 | 300 -- 30 |
| FB4-5269-000 | 104 -- 19 | FB4-9513-000 | 311 -- 40 | FF5-6187-000 | 300 -- 31 |
| | 104 -- 20 | | 312 -- 35 | FF5-6189-000 | 300 -- 32 |
| | 104 -- 21 | | 313 -- 30 | FF5-6392-000 | 300 -- 33 |
| FB4-5270-000 | 104 -- 21 | FB4-9514-000 | 275 -- 25 | FF5-6578-000 | 420 -- 17 |
| FB4-5273-000 | 130 -- 14 | FB4-9515-000 | 325 -- 20 | FF5-6581-000 | 430 -- 11 |
| FB4-5274-000 | 130 -- 15 | FB4-9517-000 | 600 -- 36 | FF5-6883-000 | 580 -- 16 |
| FB4-5275-000 | 130 -- 16 | FB4-9518-000 | 600 -- 37 | FF5-6884-000 | 580 -- 17 |
| FB4-5276-000 | 130 -- 17 | FB4-9524-000 | 810 -- 58 | FF5-6885-000 | 580 -- 18 |
| FB4-5277-000 | 130 -- 18 | FB4-9525-000 | 600 -- 38 | FF5-6889-000 | 311 -- 46 |
| FB4-5282-000 | 130 -- 19 | | 600 -- 39 | | 312 -- 39 |
| FB4-5289-000 | 130 -- 14 | FB4-9526-000 | 600 -- 39 | | 313 -- 33 |
| FB4-5290-000 | 130 -- 15 | FB4-9762-000 | 130 -- 4 | FF5-6890-000 | 311 -- 33 |
| FB4-5291-000 | 130 -- 16 | FB4-9763-000 | 130 -- 22 | FF5-6904-000 | 311 -- 47 |
| FB4-5292-000 | 130 -- 20 | FB4-9794-000 | 106 -- 11 | FF5-6905-000 | 311 -- 48 |
| FB4-5293-000 | 101 -- 9 | FB4-9797-000 | 320 -- 52 | FF5-7540-000 | 313 -- 34 |
| FB4-5295-000 | 100 -- 48 | FB4-9798-000 | 600 -- 40 | FF5-7575-000 | 311 -- 49 |
| FB4-5296-000 | 100 -- 49 | FB4-9799-000 | 770 -- 4 | | 312 -- 40 |
| FB4-5297-000 | 100 -- 50 | FB5-0527-000 | 320 -- 53 | | 313 -- 35 |
| FB4-5298-000 | 100 -- 51 | FB5-0529-000 | 580 -- 14 | FF5-7651-000 | 940 -- 5 |
| FB4-5305-000 | 550 -- 9 | FB5-0530-000 | 580 -- 15 | FF5-7652-000 | 100 -- 60 |
| FB4-5306-000 | 100 -- 52 | FB5-0532-000 | 101 -- 10 | FF5-7654-000 | 103 -- 15 |
| FB4-5309-000 | 275 -- 20 | FB5-0539-000 | 320 -- 54 | FF5-7655-000 | 103 -- 16 |
| FB4-5310-000 | 275 -- 21 | FB5-0553-000 | 231 -- 2 | FF5-7658-000 | 101 -- 11 |
| FB4-5311-000 | 100 -- 53 | FB5-0554-000 | 312 -- 36 | FF5-7661-000 | 101 -- 12 |
| FB4-5335-000 | 104 -- 22 | FB5-1836-000 | 100 -- 57 | FF5-7662-000 | 101 -- 13 |
| FB4-5203-020 | 300 -- 27 | FB5-1837-000 | 100 -- 58 | FF5-7663-000 | 101 -- 14 |
| FB4-5214-000 | 311 -- 55 | FB5-2063-000 | 311 -- 41 | FF5-7664-000 | 101 -- 15 |
| FB4-6227-000 | 311 -- 36 | | 312 -- 37 | | 101 -- 16 |
| | 312 -- 31 | | 313 -- 31 | FF5-7665-000 | 107 -- 6 |
| | 313 -- 27 | FC1-0391-040 | 350 -- 17 | FF5-7666-000 | 100 -- 61 |
| FB4-6704-000 | 130 -- 21 | FC1-1117-000 | 251 -- 1 | FF5-7667-000 | 102 -- 18 |
| FB4-7478-000 | 100 -- 54 | FC1-5049-000 | 302 -- 18 | FF5-7673-000 | 315 -- 29 |
| FB4-7481-000 | 360 -- 33 | | 303 -- 20 | FF5-7674-000 | 315 -- 30 |
| FB4-7485-000 | 350 -- 16 | FC1-5063-000 | 302 -- 19 | FF5-7675-000 | 315 -- 31 |
| FB4-7486-000 | 360 -- 34 | | 303 -- 21 | FF5-7682-000 | 600 -- 44 |
| FB4-7489-000 | 320 -- 50 | FC1-5054-000 | 302 -- 20 | FF5-7695-000 | 645 -- 9 |
| FB4-7833-000 | 103 -- 12 | | 303 -- 22 | FF5-7698-000 | 640 -- 15 |
| FB4-7834-000 | 104 -- 23 | FC1-5055-000 | 302 -- 21 | FF5-7700-000 | 640 -- 16 |
| FB4-7835-000 | 311 -- 37 | | 303 -- 23 | FF5-7701-000 | 640 -- 17 |
| | 312 -- 32 | FC1-5056-000 | 302 -- 22 | FF5-7705-000 | 550 -- 14 |
| FB4-7839-000 | 102 -- 17 | | 303 -- 24 | FF5-7706-000 | 550 -- 15 |
| FB4-7840-000 | 315 -- 22 | FC1-5059-000 | 302 -- 23 | FF5-7715-000 | 275 -- 26 |
| FB4-7841-000 | 104 -- 24 | | 303 -- 25 | FF5-7717-000 | 215 -- 18 |
| FB4-7843-000 | 104 -- 25 | FC1-5060-000 | 302 -- 24 | FF5-7723-000 | 100 -- 62 |
| FB4-7845-000 | 103 -- 13 | | 303 -- 26 | FF5-7734-000 | 360 -- 36 |
| FB4-7846-000 | 108 -- 7 | FC1-5061-000 | 302 -- 25 | FF5-7736-000 | 360 -- 37 |
| FB4-7861-000 | 130 -- 14 | | 303 -- 27 | FF5-7737-000 | 360 -- 38 |
| FB4-7862-000 | 130 -- 15 | FC1-5066-000 | 302 -- 26 | FF5-7738-000 | 360 -- 39 |
| FB4-7863-000 | 130 -- 16 | | 303 -- 28 | FF5-7740-000 | 360 -- 40 |
| FB4-7864-000 | 130 -- 4 | FC1-5080-000 | 302 -- 27 | FF5-7745-000 | 104 -- 26 |
| FB4-7865-000 | 130 -- 14 | | 303 -- 29 | FF5-7829-000 | 311 -- 50 |
| FB4-7866-000 | 130 -- 15 | FC1-5081-000 | 302 -- 28 | | 312 -- 41 |
| FB4-7867-000 | 130 -- 4 | | 303 -- 30 | FF5-7830-000 | 311 -- 51 |
| FB4-7868-000 | 130 -- 14 | FC1-7438-000 | 351 -- 25 | | 312 -- 42 |
| FB4-7869-000 | 130 -- 15 | FC2-1163-040 | 100 -- 59 | FF5-7832-000 | 312 -- 43 |
| FB4-7870-000 | 130 -- 18 | FF2-2891-000 | 600 -- 41 | FF5-7833-000 | 312 -- 44 |
| FB4-7871-000 | 130 -- 4 | FF2-3551-000 | 550 -- 20 | FF5-7840-000 | 313 -- 36 |
| FB4-7876-000 | 320 -- 51 | FF2-3552-000 | 550 -- 11 | FF5-7845-000 | 320 -- 56 |
| FB4-7882-000 | 100 -- 55 | FF2-5730-000 | 645 -- 8 | FF5-7846-000 | 320 -- 57 |
| FB4-7883-000 | 100 -- 56 | FF2-8212-000 | 120 -- 6 A | FF5-7850-000 | 320 -- 58 |
| FB4-8012-000 | 600 -- 32 | FF3-3330-000 | 550 -- 12 | FF5-7855-000 | 320 -- 59 |
| FB4-8013-000 | 600 -- 33 | FF5-2173-000 | 210 -- 20 | FF5-7860-000 | 810 -- 60 |
| FB4-8014-000 | 600 -- 34 | FF5-2930-000 | 103 -- 14 | FF5-7871-000 | 351 -- 26 |
| FB4-8018-000 | 600 -- 35 | FF5-2939-000 | 315 -- 23 | FF5-7872-000 | 325 -- 21 |
| FB4-9026-000 | 275 -- 22 | FF5-2942-020 | 570 -- 16 | FF5-7874-000 | 325 -- 22 |
| FB4-9027-000 | 275 -- 23 | FF5-2943-000 | 315 -- 24 | FF5-7875-000 | 325 -- 23 |
| FB4-9028-000 | 275 -- 24 | FF5-2945-000 | 315 -- 25 | FF5-7876-000 | 325 -- 24 |
| FB4-9029-000 | 311 -- 38 | FF5-2975-000 | 580 -- 13 | FF5-7877-000 | 325 -- 25 |
| | 312 -- 33 | FF5-2983-000 | 600 -- 42 | FF5-7878-000 | 325 -- 26 |
| | 313 -- 28 | FF5-2986-000 | 600 -- 43 | FF5-7879-000 | 320 -- 60 |
| FB4-9032-000 | 106 -- 10 | FF5-3063-030 | 311 -- 42 | FF5-7881-000 | 320 -- 61 |
| FB4-9033-000 | 325 -- 19 | FF5-3088-040 | 315 -- 26 | FF5-7882-000 | 101 -- 17 |
| FB4-9034-000 | 105 -- 5 | FF5-3090-000 | 570 -- 17 | FF5-7883-000 | 210 -- 21 |
| FB4-9035-000 | 360 -- 35 | FF5-3103-000 | 315 -- 27 | FF5-7884-000 | 120 -- 5 |
| FB4-9043-000 | 311 -- 39 | FF5-3135-020 | 315 -- 28 | FF5-7891-000 | 580 -- 19 |
| | 312 -- 34 | FF5-3211-000 | 810 -- 59 | FF5-7894-000 | 570 -- 18 |

D1 NUMERICAL INDEX (imageRUNNER 600)

部品索引表

| PART NUMBER | FIGURE & KEY NO. | PART NUMBER | FIGURE & KEY NO. | PART NUMBER | FIGURE & KEY NO. |
|--------------|------------------|--------------|------------------|--------------|------------------|
| FF5-7938-000 | 210 - 2 2 | FG6-1824-000 | 210 - 2 4 | FG6-1906-000 | 104 - 2 7 |
| FF5-7942-000 | 100 - 6 3 | FG6-1825-000 | 210 - 3 0 A | FG6-1907-000 | 900 - 9 |
| FF5-7943-000 | 100 - 6 4 | FG6-1826-000 | 215 - 2 0 | FG6-1908-000 | 900 - 1 0 |
| FF5-7944-000 | 320 - 6 2 | FG6-1827-000 | 210 - 2 5 | FG6-1911-000 | 950 - |
| FF5-7948-000 | 360 - 4 1 | FG6-1828-000 | 210 - 2 6 | FG6-1912-000 | 950 - 1 |
| FF5-7949-000 | 360 - 4 2 | FG6-1829-000 | 900 - 1 | FG6-1915-000 | 905 - |
| FF5-7951-000 | 302 - 2 9 | FG6-1831-000 | 105 - 6 | FG6-1916-000 | 905 - |
| FF5-7952-000 | 303 - 3 1 | FG6-1832-000 | 311 - 5 2 | FG6-1917-000 | 905 - |
| FF5-8139-000 | 101 - 1 8 | FG6-1834-000 | 312 - 4 5 | FG6-1918-000 | 905 - |
| FF5-8140-000 | 316 - 7 | FG6-1835-000 | 110 - 5 | FG6-1919-000 | 905 - |
| FF5-8141-000 | 102 - 1 9 | | 111 - 4 | FG6-1922-000 | 950 - 2 |
| FF5-8142-000 | 275 - 2 7 | FG6-1836-000 | 313 - 3 7 | FG6-1936-000 | 910 - 5 |
| FF5-8147-000 | 102 - 2 0 | FG6-1837-000 | 360 - 4 8 | FG6-1937-000 | 105 - 1 0 |
| FF5-8150-000 | 302 - 3 0 | | B - J 3 2 2 | FG6-1938-000 | 105 - 1 0 |
| | 303 - 3 2 | | B - J 3 2 3 | FG6-1941-000 | 104 - 2 8 |
| FF5-8151-000 | 302 - 3 1 | | B - J 3 2 6 | FG6-1942-000 | 210 - 2 9 |
| | 303 - 3 3 | | B - J 3 2 9 | FG6-1943-000 | 420 - 1 8 |
| FF5-8152-000 | 101 - 1 9 | | B - J 3 3 0 | FG6-1944-000 | 460 - 6 |
| FF5-8155-000 | 302 - 3 2 | | B - J 3 3 6 | FG6-1946-000 | 970 - |
| FF5-8156-000 | 303 - 3 4 | | B - J 3 6 6 | FG6-1949-000 | 970 - 1 |
| FF5-8157-000 | 315 - 3 2 | | B - J 3 6 0 1 | FG6-1954-000 | 905 - 1 |
| FF5-8194-000 | 102 - 2 1 | | B - J 3 6 0 2 | FG6-1955-000 | 905 - 1 |
| | 103 - 1 7 | | B - J 3 6 0 3 | FG6-1956-000 | 905 - 1 |
| | 325 - 2 7 | FG6-1838-000 | 360 - 4 9 | FG6-1957-000 | 905 - 1 |
| FF5-8196-000 | 320 - 6 3 | FG6-1839-000 | 360 - 5 0 | FG6-1958-000 | 905 - 1 |
| FF5-8200-000 | 360 - 4 3 | FG6-1840-000 | 360 - 5 1 | FG6-1960-000 | 900 - |
| FF5-8201-000 | 360 - 4 4 | FG6-1841-000 | 360 - 5 2 | FG6-1961-000 | 900 - |
| FF5-8202-000 | 360 - 4 5 | FG6-1842-000 | 360 - 5 3 | FG6-1962-000 | 900 - |
| FF5-8552-000 | 360 - 4 6 | FG6-1843-000 | 360 - 5 4 | FG6-1963-000 | 900 - |
| FF5-8554-000 | 320 - 6 4 | FG6-1844-000 | 360 - 5 5 | FG6-1964-000 | 900 - |
| FF5-8555-000 | 275 - 2 8 | FG6-1846-000 | 900 - 2 | FG6-1987-000 | 195 - |
| FF5-8556-000 | 810 - 6 1 | FG6-1847-000 | 900 - 3 | FG6-1990-000 | 315 - |
| FF5-8557-000 | 810 - 6 2 | FG6-1848-000 | 900 - 4 | FG6-1992-000 | 600 - |
| FF5-8661-000 | 103 - 1 8 | FG6-1849-000 | 900 - 5 | FG6-1996-000 | 263 - |
| FF5-8732-000 | 275 - 2 9 | FG6-1850-000 | 900 - 6 | FG6-1997-000 | 194 - |
| FF5-8733-000 | 510 - 7 | FG6-1851-000 | 600 - 4 5 | FG6-1998-000 | 910 - |
| FF5-8735-000 | 360 - 4 7 | FG6-1852-000 | 600 - 4 6 | FG6-1999-000 | 910 - |
| FF5-8738-000 | 320 - 6 5 | FG6-1853-000 | 600 - 4 7 | FG6-2000-000 | 110 - |
| FF5-8787-000 | 320 - 6 6 | | B - J 1 7 | FG6-2001-000 | 980 - |
| FF5-8790-000 | 100 - 6 0 | FG6-1854-000 | 640 - 1 8 | FG6-2002-000 | 985 - |
| FF5-8791-000 | 100 - 6 2 | FG6-1855-000 | 106 - 1 2 | FG6-2004-000 | 260 - |
| FF5-8792-000 | 100 - 6 0 | | B - J 1 6 | FG6-2006-000 | 250 - |
| FF5-8793-000 | 100 - 6 2 | | B - J 1 7 | FG6-2007-000 | 251 - |
| FF5-8794-000 | 100 - 6 0 | FG6-1856-000 | 570 - 1 9 | FG6-2008-000 | 280 - |
| FF5-8795-000 | 100 - 6 2 | FG6-1857-000 | 103 - 2 0 | FG6-2009-000 | 270 - |
| FF5-8796-000 | 325 - 2 8 | FG6-1858-000 | 550 - 1 6 | FG6-2010-000 | 640 - |
| FF5-8895-000 | 103 - 1 9 | FG6-1859-000 | 210 - 2 7 | FG6-2011-000 | 645 - |
| FF5-8906-000 | 100 - 6 5 | FG6-1860-000 | 110 - 6 | FG6-2013-000 | 460 - |
| FF5-8907-000 | 100 - 6 5 | | 111 - 5 | FG6-2015-000 | 550 - |
| FF5-8908-000 | 100 - 6 5 | FG6-1862-000 | 900 - 7 | FG6-2016-000 | 570 - |
| FG1-3472-000 | 720 - | FG6-1863-000 | 980 - 1 | FG6-2017-000 | 230 - |
| FG2-5195-000 | 120 - 6 | FG6-1866-000 | 315 - 3 3 | FG6-2019-000 | 275 - |
| FG2-9195-000 | 305 - 1 | FG6-1867-000 | 102 - 2 2 | FG6-2020-000 | 775 - |
| FG2-9921-000 | 305 - 2 | FG6-1870-000 | 250 - 7 | FG6-2021-000 | 770 - |
| FG2-9937-000 | 130 - 2 3 | FG6-1871-000 | 320 - 6 7 | FG6-2023-000 | 101 - 2 2 |
| FG2-9938-000 | 130 - 2 4 | FG6-1872-000 | 325 - 2 9 | FG6-2027-000 | 210 - 3 0 |
| FG2-9939-000 | 130 - 2 5 | FG6-1873-000 | 325 - 3 0 | FG6-2033-000 | 210 - 3 1 |
| FG2-9940-000 | 130 - 2 6 | | 900 - 8 | FG6-2034-000 | 210 - 3 2 |
| FG5-1957-000 | 107 - 7 | FG6-1874-000 | 325 - 3 1 | FG6-2036-000 | 420 - |
| FG5-1958-000 | 316 - 8 | FG6-1875-000 | 810 - 6 3 | FG6-2040-000 | 930 - |
| FG5-4449-050 | 261 - | | B - J 1 5 | FG6-2041-000 | 360 - |
| FG5-8221-000 | 107 - 8 | FG6-1876-000 | 320 - 6 8 | FG6-2044-000 | 360 - 5 6 |
| FG5-9419-000 | 305 - 1 B | FG6-1878-000 | 810 - 6 4 | FG6-2045-000 | 580 - |
| FG5-9839-000 | 430 - | FG6-1879-000 | 320 - 6 9 | FG6-2046-000 | 210 - 3 3 |
| FG6-0365-000 | 130 - 2 7 | FG6-1880-000 | 810 - 6 5 | FG6-2228-000 | 940 - |
| FG6-1102-000 | 130 - 2 8 | FG6-1881-000 | 810 - 6 6 | FG6-2229-000 | 264 - |
| FG6-1103-000 | 920 - | FG6-1882-000 | 910 - 2 | FG6-2233-000 | 302 - |
| FG6-1105-000 | 130 - | FG6-1884-000 | 940 - 6 | FG6-2234-000 | 303 - |
| FG6-1110-000 | 130 - | FG6-1885-000 | 940 - 7 | FG6-2235-000 | 311 - |
| FG6-1809-000 | 105 - 6 | FG6-1886-000 | 910 - 3 | FG6-2236-000 | 312 - |
| FG6-1811-000 | 105 - 7 | FG6-1887-000 | 910 - 4 | FG6-2237-000 | 313 - |
| FG6-1812-000 | 105 - 8 | FG6-1888-000 | 231 - 3 | FG6-2239-000 | 120 - |
| FG6-1813-000 | 110 - 3 | FG6-1889-000 | 275 - 3 0 | FG6-2243-000 | 231 - |
| | 111 - 2 | FG6-1890-000 | 270 - 2 | FG6-2247-000 | 190 - |
| FG6-1814-000 | 110 - 4 | FG6-1891-000 | 645 - 1 0 | FG6-2255-000 | 320 - |
| | 111 - 3 | FG6-1892-000 | 101 - 2 0 | FG6-2260-000 | 330 - |
| FG6-1815-000 | 105 - 9 | FG6-1893-000 | 210 - 2 8 | FG6-2261-000 | 810 - |
| FG6-1816-000 | 120 - 7 | FG6-1894-000 | 251 - 2 | FG6-2262-000 | 810 - |
| FG6-1817-000 | 120 - 8 | FG6-1895-000 | 194 - 2 | FG6-2263-000 | 810 - |
| FG6-1818-000 | 770 - 5 | FG6-1896-000 | 103 - 2 1 | FG6-2264-000 | 810 - |
| FG6-1819-000 | 770 - 6 | FG6-1898-000 | 190 - 1 | FG6-2266-000 | 350 - |
| FG6-1820-000 | 770 - 7 | FG6-1901-000 | 101 - 2 1 | FG6-2267-000 | 325 - |
| FG6-1821-000 | 215 - 1 9 | FG6-1904-000 | 107 - 9 | FG6-2291-000 | 945 - |
| FG6-1822-000 | 210 - 3 3 D | | B - J 1 4 | FG6-2299-000 | 316 - |
| FG6-1823-000 | 210 - 2 3 | | B - J 1 5 | FG6-2300-000 | 120 - |

D1 NUMERICAL INDEX (imageRUNNER 600)

部品索引表

| PART NUMBER | FIGURE & KEY NO. | PART NUMBER | FIGURE & KEY NO. | PART NUMBER | FIGURE & KEY NO. |
|--------------|------------------|--------------|-------------------|--------------|------------------|
| FG6-2305-000 | 102 - 23 | FH2-9235-000 | 106 - 17 | FH6-1549-000 | 330 - 7 |
| FG6-2310-000 | 351 - | FH3-0242-000 | 940 - T 1 | FH6-1550-000 | 195 - 1 |
| FG6-2315-000 | 320 - | FH3-0665-000 | 910 - CT 3 0 1 | FH6-3337-000 | 985 - R5 5 1 |
| FG6-2316-000 | 320 - | FH3-0666-000 | 910 - CT 1 1 1 | | 985 - R5 6 1 |
| FG6-2317-000 | 320 - | | 945 - T 1 0 0 2 | | 985 - R5 7 1 |
| FG6-2325-000 | 120 - 5 | FH3-0688-000 | 910 - L 5 0 1 | | 985 - R5 8 1 |
| FG6-2326-000 | 420 - 15 | FH3-0740-000 | 910 - T 9 3 1 | | 985 - R5 8 5 1 |
| FG6-2327-000 | 111 - 6 | FH3-0744-000 | 910 - T 3 0 1 | | 985 - R5 8 5 7 |
| FG6-2328-000 | 101 - 23 | FH3-0766-000 | 985 - T 6 0 1 | FH6-3537-000 | 510 - 8 |
| FG6-2330-000 | 130 - 24 | FH3-0775-000 | 925 - T 1 | FH6-3993-000 | 510 - 8 |
| FG6-2331-000 | 102 - 24 | FH3-0830-000 | 985 - T 7 0 1 | FH6-3994-000 | 510 - 8 |
| FG6-2332-000 | 360 - 57 | FH3-0879-000 | 945 - T 1 0 0 1 | FH7-3347-000 | 420 - 2 1 |
| FG6-2333-000 | 900 - 11 | FH3-0881-000 | 945 - T 1 0 0 3 | FH7-3348-000 | 600 - 5 0 |
| FG6-2334-000 | 104 - 29 | FH3-0887-000 | 910 - L 1 1 2 | FH7-4504-000 | 510 - 9 |
| FG6-2335-000 | 311 - 53 | FH3-0888-000 | 910 - T 9 0 1 | FH7-4559-000 | 420 - 2 2 |
| FG6-2340-000 | 460 - 7 | FH3-0889-000 | 910 - L 2 5 1 | FH7-4584-000 | 305 - 3 |
| FG6-2342-000 | 110 - 7 | FH3-0890-000 | 910 - L 3 5 1 | FH7-4585-000 | 305 - 3 |
| | 111 - 7 | FH3-0891-000 | 980 - T 1 | FH7-4588-000 | 810 - 6 7 |
| FG6-2347-000 | 110 - | FH3-0893-000 | 985 - T 1 0 1 | F7-4590-000 | 810 - 6 7 |
| FG6-2348-000 | 110 - | | 985 - T 5 0 1 | F7-4592-000 | 810 - 6 7 |
| FG6-2349-000 | 111 - | | 985 - T 8 0 1 | F7-4594-000 | 810 - 6 7 |
| FG6-2848-000 | 130 - | FH3-0894-000 | 985 - T 3 0 1 | F7-4596-000 | 810 - 6 8 |
| FG6-2850-000 | 130 - | | 985 - T 4 0 1 | FH7-4598-000 | 810 - 6 8 |
| FG6-2852-000 | 130 - | FH3-7170-000 | 910 - | FH7-4600-000 | 810 - 6 8 |
| FG6-2854-000 | 130 - | | 910 - L 1 5 1 | FH7-4602-000 | 810 - 6 8 |
| FG6-2858-000 | 130 - | FH3-7202-000 | 945 - L 1 0 0 2 | FH7-4605-000 | 510 - 9 |
| FG6-2944-000 | 900 - 12 | FH3-7203-000 | 945 - L 1 0 0 1 | FH7-4610-000 | 305 - 3 |
| FG6-3512-000 | 320 - 7 0 | FH4-1355-000 | 930 - I C 1 3 | FH7-5702-000 | 311 - 5 4 |
| FG6-3563-000 | 900 - | FH4-3702-000 | 905 - I C 1 1 | FH7-5826-000 | 230 - 1 |
| FG6-3564-000 | 900 - | | 950 - I C 1 4 | | 264 - 3 |
| FG6-3565-000 | 905 - | FH4-3738-000 | 920 - I C 1 0 0 4 | | 312 - 4 6 |
| FG6-3566-000 | 905 - | FH4-5449-000 | 105 - 1 1 | FH7-5827-000 | 312 - 4 7 |
| FG6-3568-000 | 600 - 4 8 | FH4-5560-000 | 930 - I C 1 2 | | 313 - 3 8 |
| | B - J 2 7 2 | FH4-5880-000 | 950 - I C 1 8 | FH7-5834-000 | 320 - 7 4 |
| FG6-3569-000 | 106 - 13 | FH4-5881-000 | 950 - I C 2 6 | FH7-5835-000 | 320 - 7 5 |
| | B - J 2 7 1 | FH4-5882-000 | 950 - I C 1 7 | | 360 - 6 1 |
| | B - J 2 7 2 | FH4-5885-000 | 950 - I C 2 7 | FH7-5839-000 | 311 - 5 5 |
| FG6-3570-000 | 251 - 3 | FH4-5896-000 | 950 - I C 2 2 | | 313 - 3 9 |
| FG6-3572-000 | 264 - 2 | FH4-5897-000 | 950 - I C 1 6 | | 320 - 7 6 |
| FG6-3580-000 | 130 - 2 9 | FH4-5898-000 | 950 - I C 1 3 | | 360 - 6 2 |
| FG6-3591-000 | 130 - 3 0 | FH4-5899-000 | 950 - I C 1 5 | FH7-5840-000 | 645 - 1 2 |
| | B - J 3 6 1 | FH4-5900-000 | 950 - I C 1 9 | FH7-5841-000 | 325 - 3 2 |
| FG9-3515-000 | 925 - | FH4-5901-000 | 930 - I C 6 | FH7-5842-000 | 270 - 3 |
| FH2-5006-000 | 020 - 1 | FH4-5903-000 | 905 - I C 2 1 | FH7-5844-000 | 320 - 7 7 |
| FH2-5761-020 | 111 - 8 | FH4-5904-000 | 970 - I C 2 | FH7-5894-000 | 315 - 3 4 |
| FH2-5762-000 | 111 - 9 | FH4-5905-000 | 970 - I C 3 | FH7-5895-000 | 320 - 7 8 |
| FH2-5763-000 | 111 - 10 | FH4-5952-000 | 905 - I C 1 6 | | 810 - 6 9 |
| FH2-6452-000 | 210 - 3 4 | FH4-5985-000 | 905 - I C 2 | FH7-6208-000 | 105 - 1 2 |
| | B - J 1 6 2 | FH4-5990-000 | 905 - I C 1 | FH7-6209-000 | 105 - 1 1 |
| | B - J 1 6 3 | FH4-6019-000 | 940 - 8 | FH7-6253-000 | 120 - 1 3 |
| FH2-6453-000 | 420 - 2 0 | FH4-6040-000 | 910 - O 9 0 1 | FH7-6278-000 | 110 - 1 2 |
| | B - J 1 6 3 | | 910 - O 9 3 1 | | 111 - 1 2 |
| | B - J 1 6 4 | FH4-6041-000 | 905 - I C 5 | FH7-6281-000 | 810 - 7 0 |
| | B - J 1 6 6 | FH4-6046-000 | 105 - 1 1 | FH7-7196-020 | 360 - 6 3 |
| FH2-6480-000 | B - J 1 5 2 | FH4-6055-000 | 105 - 1 1 | FH7-7337-000 | 640 - 1 9 |
| | B - J 1 5 2 | FH4-9157-000 | 985 - R2 0 6 | | 645 - 1 3 |
| | B - J 2 4 0 | FH4-9181-000 | 940 - RA 1 | FH7-7342-000 | 101 - 2 6 |
| FH2-6552-000 | 110 - 8 | FH6-0744-000 | 130 - 3 1 | FH7-7423-000 | 210 - 3 9 |
| | 111 - 1 1 | FH6-0767-000 | 130 - 2 8 C | FH7-7424-000 | 210 - 4 0 |
| | 770 - 8 | FH6-0768-000 | 130 - 2 8 D | | 210 - 4 1 |
| FH2-6569-000 | 110 - 9 | FH6-1135-000 | 550 - 1 7 | FH7-7443-000 | 110 - 1 3 |
| FH2-6570-000 | 110 - 10 | | 570 - 2 0 | FH7-7444-000 | 110 - 1 3 |
| FH2-6571-000 | 110 - 1 1 | | 580 - 2 0 | FH7-7445-000 | 111 - 1 3 |
| FH2-6572-000 | B - J 7 | FH6-1441-000 | 101 - 2 5 | FH7-7462-000 | 101 - 2 7 |
| FH2-6574-000 | 210 - 3 5 | FH6-1528-000 | 251 - 4 | | 101 - 2 8 |
| | B - J 1 6 2 | FH6-1530-000 | 250 - 8 | | 102 - 2 3 A |
| | B - J 8 5 2 | FH6-1532-000 | 260 - 4 | | 102 - 2 5 |
| | B - J 1 0 3 | FH6-1534-000 | 320 - 7 1 | | 103 - 1 2 |
| FH2-6626-000 | 460 - 8 | FH6-1537-000 | 210 - 3 6 | | 210 - 4 2 |
| | B - J 1 1 0 6 | FH6-1538-000 | 275 - 3 1 | | 210 - 4 3 |
| | B - J 1 3 5 3 | FH6-1539-000 | 360 - 5 8 | | 231 - 5 |
| FH2-6627-000 | 460 - 9 | FH6-1540-000 | 360 - 5 9 | | 275 - 3 2 |
| | B - J 1 1 0 7 | FH6-1541-000 | 231 - 4 | | 311 - 5 6 |
| | B - J 1 3 5 4 | FH6-1542-000 | 360 - 6 0 | | 312 - 4 8 |
| FH2-6628-000 | 210 - 3 3 E | FH6-1543-000 | 645 - 1 1 | | 313 - 4 0 |
| | B - J 1 1 0 5 | FH6-1544-000 | 194 - 3 | | 315 - 3 5 |
| | B - J 1 5 0 2 | | 210 - 3 7 | | 320 - 7 9 |
| FH2-6629-000 | B - J 9 | FH6-1545-000 | 190 - 2 | | 325 - 3 3 |
| FH2-9231-000 | 985 - 1 | FH6-1546-000 | 194 - 4 | | 360 - 6 4 |
| | B - J 7 3 1 | | 910 - 6 | | 770 - 9 |
| | B - J 7 3 2 | FH6-1547-000 | 210 - 3 8 | | 810 - 7 1 |
| | B - J 7 3 3 | | 215 - 2 1 | FH7-7463-000 | 810 - 7 2 |
| FH2-9232-000 | 106 - 14 | | 600 - 4 9 | FH7-7464-000 | 810 - 7 3 |
| FH2-9233-000 | 106 - 1 5 | FH6-1548-000 | 320 - 7 2 | FH7-7485-000 | 210 - 4 4 |
| FH2-9234-000 | 106 - 1 6 | FH6-1549-000 | 320 - 7 3 | FH7-9308-000 | 910 - L 1 0 1 |

D1 NUMERICAL INDEX (imageRUNNER 600)

部品索引表

| PART NUMBER | FIGURE & KEY NO. | PART NUMBER | FIGURE & KEY NO. | PART NUMBER | FIGURE & KEY NO. |
|--------------|------------------|--------------|------------------|--------------|------------------|
| FH7-9314-000 | 110 - 14 | FS4-0014-000 | 264 - 4 | FS5-3617-000 | 360 - 74 |
| | 111 - 14 | FS4-0146-000 | 260 - 9 | FS6-6327-000 | 350 - 24 |
| FN5-4002-000 | 940 - 9 | | 261 - 8 | FS5-6329-000 | 320 - 97 |
| FN5-4009-000 | 215 - 2 | FS4-0160-000 | 302 - 36 | FS5-6487-000 | 250 - 12 |
| FS1-0542-000 | 320 - 80 | | 303 - 38 | | 320 - 98 |
| FS1-1189-000 | 230 - 2 | FS4-2048-000 | 320 - 87 | | 320 - 99 |
| | 260 - 5 | FS4-2136-000 | 302 - 37 | | 325 - 34 |
| | 263 - 1 | | 303 - 39 | | 360 - 75 |
| | 270 - 4 | FS5-0338-000 | 311 - 59 | FS5-6488-000 | 270 - 6 |
| FS1-1202-000 | 645 - 14 | | 312 - 51 | | 280 - 7 |
| FS1-1401-000 | 350 - 19 | | 313 - 44 | | 320 - 100 |
| | 360 - 65 | FS5-0398-000 | 230 - 4 | | 320 - 101 |
| FS1-1449-000 | 260 - 6 | | 320 - 88 | | 320 - 102 |
| | 810 - 74 | FS5-0514-000 | 102 - 28 | | 360 - 76 |
| FS1-1503-000 | 645 - 15 | | 263 - 3 | FS5-6574-000 | 640 - 21 |
| FS1-1508-000 | 320 - 81 | | 360 - 67 | FS5-6575-000 | 320 - 103 |
| FS1-1510-000 | 275 - 33 | FS5-0532-000 | 300 - 34 | FS5-6578-000 | 300 - 14 |
| FS1-1512-000 | 311 - 57 | FS5-0714-000 | 360 - 8 | FS5-6579-000 | 640 - 22 |
| | 312 - 49 | FS5-1004-000 | 351 - 28 | FS5-6581-000 | 315 - 41 |
| | 313 - 41 | FS5-1372-000 | 350 - 21 | FS5-6582-000 | 102 - 29 |
| | 315 - 36 | FS5-1466-000 | 810 - 84 | | 102 - 30 |
| FS1-1569-000 | 311 - 58 | FS5-1468-020 | 107 - 12 | FS5-6583-000 | 810 - 92 |
| | 312 - 50 | FS5-1474-000 | 320 - 89 | FS5-6684-000 | 210 - 47 |
| | 313 - 42 | FS5-1755-000 | 810 - 85 | FS5-7128-000 | 107 - 18 |
| | 315 - 37 | FS5-1787-000 | 104 - 30 | FS5-8618-000 | 300 - 32 A |
| | 810 - 75 | FS5-1795-000 | 600 - 54 | | 302 - 8 |
| FS1-2370-000 | 810 - 76 | FS5-1796-000 | 275 - 35 | | 303 - 40 |
| FS1-2834-000 | 810 - 77 | FS5-1797-000 | 810 - 86 | FS5-8619-000 | 300 - 29 B |
| FS1-9002-000 | 210 - 45 | FS5-1798-000 | 105 - 14 | FS5-8623-000 | 105 - 15 |
| FS1-9009-000 | 430 - 12 | FS5-1900-000 | 600 - 55 | | 450 |
| FS1-9010-000 | 810 - 78 | FS5-1901-000 | 600 - 56 | FS5-9161-000 | 100 - 70 |
| FS1-9051-000 | 810 - 79 | FS5-1902-000 | 275 - 36 | FS5-9166-000 | 101 - 30 |
| | 900 - 13 | FS5-1903-000 | 320 - 90 | FS5-9210-000 | 320 - 104 |
| FS1-9199-000 | 320 - 82 | FS5-1904-000 | 107 - 13 | FS5-9214-000 | 985 - 2 |
| | 351 - 27 | FS5-2322-000 | 107 - 14 | FS6-9216-000 | 101 - 31 |
| FS2-0088-000 | 720 - 12 | FS5-2323-020 | 107 - 15 | FS5-9219-000 | 210 - 48 |
| FS2-0089-000 | 720 - 13 | FS5-2328-000 | 300 - 35 | FS5-9221-000 | 360 - 77 |
| FS2-0090-000 | 720 - 14 | FS5-2650-000 | 300 - 36 | FS5-9277-000 | 351 - 31 |
| FS2-0091-000 | 720 - 15 | FS5-2901-000 | 275 - 37 | FS5-9282-000 | 107 - 9 B |
| FS2-0441-000 | 320 - 83 | FS5-2907-020 | 320 - 91 | | 107 - 19 |
| FS2-0544-000 | 313 - 43 | FS5-2910-000 | 315 - 39 | | 107 - 20 |
| FS2-0566-000 | 102 - 26 | FS5-2911-000 | 312 - 52 | FS5-9284-000 | 351 - 32 |
| | 102 - 27 | FS5-2914-000 | 312 - 53 | FS5-9398-000 | 770 - 11 |
| FS2-0875-000 | 645 - 16 | FS5-2919-000 | 313 - 45 | FS5-9491-000 | 210 - 49 |
| FS2-1014-000 | 640 - 20 | FS5-2921-000 | 100 - 66 | FS5-9493-000 | 300 - 5 |
| FS2-1258-000 | 810 - 80 | | 100 - 67 | FS5-9619-000 | 810 - 93 |
| FS2-1357-000 | 315 - 38 | FS5-2922-000 | 100 - 68 | FS6-0048-000 | 311 - 61 |
| FS2-1463-000 | 600 - 51 | | 100 - 69 | FS6-0049-000 | 311 - 62 |
| FS2-2001-000 | 720 - 16 | FS5-2928-000 | 120 - 12 | FS6-0051-000 | 311 - 63 |
| FS2-2002-000 | 720 - 17 | FS5-2931-000 | 360 - 69 | FS6-0053-000 | 264 - 5 |
| FS2-2036-020 | 510 - 10 | FS5-2939-000 | 810 - 87 | | 311 - 64 |
| FS2-2058-000 | 720 - 18 | FS5-2940-000 | 810 - 88 | | 312 - 55 |
| FS2-2325-000 | 810 - 81 | FS5-2941-000 | 810 - 89 | | 313 - 47 |
| FS2-2535-000 | 350 - 20 | FS5-2943-000 | 320 - 92 | FS6-0055-000 | 261 - 7 |
| FS2-2551-000 | 580 - 21 | FS5-2944-000 | 351 - 29 | FS6-0056-000 | 260 - 12 |
| FS2-3488-000 | 360 - 66 | FS5-2946-000 | 350 - 22 | | 261 - 8 |
| FS2-3494-020 | 260 - 7 | FS5-2947-000 | 320 - 93 | | 263 - 4 |
| | 261 - 4 | FS5-2949-000 | 320 - 94 | | 270 - 7 |
| | 263 - 2 | FS5-2950-000 | 810 - 90 | | 311 - 65 |
| FS2-3495-000 | 250 - 9 | FS5-2953-020 | 350 - 23 | | 312 - 56 |
| | 290 - 3 | FS5-2957-000 | 260 - 10 | | 325 - 35 |
| FS2-9001-000 | 215 - 23 | FS5-2958-000 | 101 - 29 | FS6-0062-000 | 260 - 13 |
| | 320 - 84 | FS5-2959-000 | 280 - 4 | FS6-0070-000 | 360 - 78 |
| FS2-9267-000 | 210 - 46 | FS5-2964-000 | 107 - 9 A | FS6-0081-000 | 320 - 105 |
| | 320 - 85 | FS5-2965-000 | 107 - 16 | FS6-0096-000 | 260 - 14 |
| FS2-9327-000 | 107 - 10 | | 107 - 17 | FS6-0103-000 | 810 - 94 |
| FS2-9343-000 | 103 - 23 | FS5-2967-000 | 320 - 95 | FS6-0104-000 | 810 - 95 |
| | 103 - 24 | FS5-2977-020 | 810 - 91 | FS6-0105-000 | 810 - 96 |
| FS2-9410-000 | 770 - 10 | FS5-2978-000 | 250 - 10 | FS6-0106-000 | 810 - 97 |
| FS2-9427-000 | 302 - 33 | FS5-2982-000 | 351 - 30 | FS6-0115-000 | 550 - 18 |
| | 303 - 35 | FS5-3177-000 | 316 - 9 | | 570 - 21 |
| FS2-9428-000 | 302 - 34 | FS5-3331-000 | 315 - 40 | | 580 - 22 |
| | 303 - 36 | FS5-3333-000 | 311 - 60 | FS6-0121-000 | 600 - 57 |
| FS3-0098-000 | 275 - 34 | | 312 - 54 | FS6-0134-000 | 810 - 98 |
| FS3-0165-000 | 230 - 3 | | 313 - 46 | FS6-0136-000 | 600 - 58 |
| | 260 - 8 | FS5-3337-020 | 250 - 11 | FS6-0138-000 | 600 - 59 |
| FS3-2044-000 | 107 - 11 | FS5-3609-000 | 270 - 5 | FS6-0145-000 | 360 - 79 |
| FS3-2053-000 | 810 - 82 | | 280 - 5 | FS6-0557-000 | 360 - 80 |
| FS3-2159-000 | 320 - 86 | | 280 - 6 | FS6-0857-000 | 640 - 23 |
| | 810 - 83 | FS5-3610-000 | 280 - 5 | FS6-0899-000 | 320 - 106 |
| FS3-2886-020 | 600 - 52 | FS5-3612-000 | 360 - 70 | FS6-0929-000 | 300 - 37 |
| FS3-2887-000 | 600 - 53 | FS5-3613-000 | 360 - 71 | FS6-0972-000 | 600 - 60 |
| FS4-0012-000 | 302 - 35 | FS5-3614-000 | 360 - 72 | FS6-0973-000 | 600 - 61 |
| | 303 - 37 | FS5-3615-000 | 320 - 96 | FS6-0975-000 | 600 - 62 |
| FS4-0014-000 | 261 - 5 | FS5-3616-000 | 360 - 73 | FS6-0976-000 | 600 - 63 |

D1. NUMERICAL INDEX (imageRUNNER 600)

部品索引表

| PART NUMBER | FIGURE & KEY NO. | PART NUMBER | FIGURE & KEY NO. | PART NUMBER | FIGURE & KEY NO. |
|--------------|------------------|--------------|------------------|--------------|------------------|
| FS6-0977-000 | 600 - 8 4 | FS6-2987-000 | 104 - 3 8 | FY3-0040-000 | 570 - 2 2 |
| FS6-0978-000 | 800 - 6 5 | | 104 - 3 9 | | 580 - 2 3 |
| FS6-0979-000 | 640 - 2 4 | FS6-2989-000 | 360 - 9 1 | FY9-3014-000 | 020 - 2 |
| FS6-0980-000 | 640 - 2 5 | FS6-2990-000 | 810 - 1 0 0 | FY9-3040-000 | 020 - 3 |
| FS6-0981-000 | 640 - 2 6 | FS6-2991-000 | 600 - 6 9 | FY9-3041-000 | 020 - 4 |
| FS6-0982-000 | 840 - 2 7 | FS6-2998-000 | 275 - 4 2 | RA1-7807-000 | 316 - 1 1 |
| FS6-0983-000 | 640 - 2 8 | FS6-4243-000 | 104 - 4 0 | RH2-5283-000 | B - J 4 7 |
| FS6-0984-000 | 640 - 2 9 | | 104 - 4 1 | | B - J 1 0 7 |
| FS6-0985-000 | 640 - 3 0 | FS6-8386-000 | 320 - 5 5 A | | B - J 1 1 2 |
| FS6-0988-000 | 645 - 1 7 | FS6-8387-000 | 320 - 6 3 A | | B - J 2 4 6 |
| FS6-0989-000 | 645 - 1 8 | FS6-8411-000 | 300 - 4 2 | RH3-0071-000 | 985 - T 2 0 2 |
| FS6-0990-000 | 645 - 1 9 | FS6-8694-000 | 300 - 4 3 | RH6-3148-000 | 910 - L 3 0 1 |
| FS6-0991-000 | 320 - 1 0 7 | FS6-8695-000 | 100 - 6 0 A | RS6-0067-000 | 251 - 5 |
| FS6-0992-000 | 320 - 1 0 8 | FS6-8696-000 | 100 - 6 2 A | RY1-1502-000 | 580 - 2 4 |
| FS6-0993-000 | 320 - 1 0 9 | FS6-8697-000 | 100 - 6 0 A | VD5-0321-001 | 925 - F 1 |
| FS6-0994-000 | 320 - 1 1 0 | FS6-8698-000 | 100 - 6 2 A | VD5-0322-501 | 105 - 1 0 A |
| FS6-0995-000 | 320 - 1 1 1 | FS6-8699-000 | 100 - 6 0 A | VD7-0461-502 | 910 - FU101 |
| FS6-0996-000 | 320 - 1 1 2 | FS6-8700-000 | 100 - 6 2 A | VD7-0846-301 | 910 - FU101 |
| FS6-0997-000 | 320 - 1 1 3 | FS6-8701-000 | 100 - 6 0 A | VD7-1621-000 | 945 - FU1002 |
| FS6-0998-000 | 320 - 1 1 4 | FS6-8702-000 | 100 - 6 2 A | VD7-1622-001 | 210 - 2 9 A |
| FS6-0999-000 | 320 - 1 1 5 | FS6-8703-000 | 320 - 6 4 A | VD7-1624-000 | 945 - FU1001 |
| FS6-2667-000 | 104 - 3 1 | FS6-8704-000 | 360 - 4 6 A | VD7-1832-501 | 105 - 1 0 A |
| | 104 - 3 2 | FS6-8705-000 | 316 - 1 0 | VS1-0192-002 | B - J 8 4 |
| FS6-2668-000 | 311 - 6 6 | FS6-8706-000 | 316 - 1 0 | VS1-0279-003 | B - J 3 3 5 |
| FS6-2669-000 | 311 - 6 7 | FS6-8707-000 | 316 - 1 0 | VS1-0279-004 | B - J 2 4 |
| FS6-2670-000 | 311 - 6 8 | FS6-8708-000 | 316 - 1 0 | | B - J 1 0 0 6 |
| FS6-2678-000 | 311 - 6 9 | FS6-8709-000 | 316 - 7 A | VS1-0279-005 | B - J 1 0 1 |
| | 312 - 5 7 | FS6-8710-000 | 300 - 4 4 | VS1-0280-004 | B - J 3 6 1 |
| | 313 - 4 8 | FS6-8711-000 | 302 - 4 1 | VS1-0610-040 | B - J 3 5 5 |
| FS6-2691-000 | 300 - 3 8 | | 303 - 4 3 | | B - J 1 4 0 6 |
| FS6-2692-000 | 300 - 3 9 | FS6-8713-000 | 302 - 2 9 A | VS1-0842-002 | B - J 2 4 |
| FS6-2693-000 | 300 - 4 0 | | 303 - 3 1 A | | B - J 9 5 5 |
| FS6-2694-000 | 300 - 4 1 | FS6-8820-000 | 105 - 1 5 | | B - J 1 0 0 5 |
| FS6-2737-000 | 210 - 5 0 | | 460 - 1 0 | VS1-0842-005 | B - J 1 4 8 |
| FS6-2740-000 | 104 - 3 3 | FS6-8821-000 | 101 - 3 2 | | B - J 1 0 0 8 |
| FS6-2741-000 | 104 - 3 4 | FS6-8822-000 | 101 - 3 2 | VS1-0842-006 | B - J 1 0 8 |
| FS6-2742-000 | 311 - 7 0 | FS7-0001-000 | 320 - 1 1 5 | VS1-5057-002 | 101 - 2 1 A |
| FS6-2746-000 | 104 - 3 5 | FS7-0002-000 | 320 - 1 1 9 | | 103 - 2 0 A |
| FS6-2748-000 | 600 - 6 6 | FS7-0006-000 | 320 - 1 2 0 | | 105 - 1 6 |
| FS6-2749-000 | 600 - 6 7 | FS7-0007-000 | 810 - 1 0 1 | | 110 - 3 A |
| FS6-2750-000 | 640 - 3 1 | FS7-0008-000 | 810 - 1 0 2 | | 111 - 2 A |
| FS6-2751-000 | 640 - 3 2 | FS7-0009-000 | 320 - 1 2 1 | | 120 - 1 3 |
| FS6-2752-000 | 280 - 8 | FS7-0010-000 | 251 - 5 | | 210 - 3 2 A |
| FS6-2756-000 | 775 - 8 | FS7-0011-000 | 106 - 1 8 | | 230 - 5 |
| FS6-2758-000 | 810 - 9 9 | FS7-0012-000 | 250 - 1 3 | | 251 - 2 A |
| FS6-2759-000 | 940 - 1 0 | FS7-0013-000 | 250 - 1 4 | | 264 - 2 A |
| FS6-2760-000 | 770 - 1 2 | FS7-0014-000 | 250 - 1 5 | | 264 - 8 |
| FS6-2761-000 | 210 - 5 1 | FS7-0015-000 | 270 - 8 | | 270 - 9 |
| FS6-2763-000 | 275 - 3 8 | FS7-0016-000 | 250 - 1 6 | | 275 - 3 0 A |
| FS6-2764-000 | 275 - 3 9 | FS7-0017-000 | 250 - 1 7 | | 311 - 5 2 B |
| FS6-2769-000 | 360 - 8 1 | FS7-0018-000 | 250 - 1 8 | | 311 - 5 3 A |
| FS6-2770-000 | 360 - 8 2 | FS7-0019-000 | 250 - 1 9 | | 312 - 4 5 B |
| FS6-2771-000 | 360 - 8 3 | FS7-0020-000 | 280 - 9 | | 313 - 3 7 B |
| FS6-2772-000 | 360 - 8 4 | FS7-0021-000 | 280 - 1 0 | | 320 - 1 2 A |
| FS6-2773-000 | 360 - 8 5 | FS7-0022-000 | 280 - 1 1 | | 320 - 1 2 5 |
| FS6-2774-000 | 275 - 4 0 | FS7-0023-000 | 280 - 1 2 | | 325 - 2 0 A |
| FS6-2776-000 | 260 - 1 5 | FS7-0024-000 | 280 - 1 3 | | 360 - 5 0 A |
| FS6-2777-000 | 360 - 8 6 | FS7-0025-000 | 280 - 1 4 | | 550 - 2 1 |
| FS6-2825-000 | 102 - 3 1 | FS7-0026-000 | 280 - 1 5 | | 570 - 2 3 |
| FS6-2826-000 | 100 - 7 1 | FS7-0027-000 | 775 - 9 | | 580 - 2 5 |
| | 100 - 7 2 | FS7-0031-000 | 360 - 9 2 | | 600 - 4 5 A |
| FS6-2828-000 | 102 - 3 2 | FS7-0033-000 | 264 - 6 | | 600 - 4 6 A |
| FS6-2830-000 | 360 - 8 7 | FS7-0034-000 | 264 - 7 | | 645 - 1 0 A |
| FS6-2831-000 | 360 - 8 8 | FS7-0035-000 | 260 - 1 6 | | 810 - 6 6 A |
| FS6-2832-000 | 360 - 8 9 | FS7-0036-000 | 260 - 1 7 | | B - J 2 4 |
| FS6-2833-000 | 320 - 1 1 6 | FS7-0038-000 | 320 - 1 2 2 | | B - J 4 8 |
| FS6-2834-000 | 320 - 1 1 7 | FS7-0039-000 | 315 - 4 5 | | B - J 1 0 4 |
| FS6-2885-000 | 351 - 3 3 | FS7-0040-000 | 315 - 4 6 | | B - J 1 0 5 |
| FS6-2886-000 | 351 - 3 4 | FS7-0041-000 | 315 - 4 7 | | B - J 1 0 6 |
| FS6-2887-000 | 275 - 4 1 | FS7-0043-000 | 275 - 4 3 | | B - J 1 1 1 |
| FS6-2888-000 | 102 - 3 3 | FS7-0044-000 | 275 - 4 4 | | B - J 1 2 9 |
| FS6-2889-000 | 102 - 3 4 | FS7-0045-000 | 810 - 1 0 3 | | B - J 1 2 9 |
| FS6-2892-000 | 315 - 4 2 | FS7-0046-000 | 810 - 1 0 4 | | B - J 1 3 0 |
| FS6-2893-000 | 315 - 4 3 | FS7-0047-000 | 810 - 1 0 5 | | B - J 1 4 1 |
| FS6-2894-000 | 210 - 5 2 | FS7-0048-000 | 600 - 7 0 | | B - J 1 4 3 |
| FS6-2980-000 | 360 - 9 0 | FS7-0049-000 | 320 - 1 2 3 | | B - J 1 8 6 |
| FS6-2981-000 | 600 - 6 8 | FS7-0050-000 | 600 - 7 1 | | B - J 1 9 0 |
| FS6-2982-000 | 320 - 1 1 8 | FS7-0051-000 | 275 - 4 5 | | B - J 1 9 5 |
| FS6-2983-000 | 302 - 3 9 | FS7-0052-000 | 311 - 7 1 | | B - J 1 9 6 |
| | 303 - 4 1 | FY1-0883-000 | 550 - 1 9 | | B - J 2 0 0 |
| FS6-2984-000 | 302 - 4 0 | FY1-1157-000 | 810 - 1 0 6 | | B - J 2 0 6 |
| | 303 - 4 2 | FY3-0030-000 | 550 - 2 0 | | B - J 2 0 7 |
| FS6-2985-000 | 315 - 4 4 | | 570 - 2 2 | | B - J 2 3 0 |
| FS6-2986-000 | 104 - 3 6 | | 580 - 2 3 | | B - J 2 3 1 |
| | 104 - 3 7 | FY3-0040-000 | 550 - 2 0 | | B - J 2 3 4 |

D1 NUMERICAL INDEX (imageRUNNER 600)

部品索引表

| PART NUMBER | FIGURE & KEY NO. | PART NUMBER | FIGURE & KEY NO. | PART NUMBER | FIGURE & KEY NO. | | | | |
|--------------|------------------|--------------|------------------|--------------|------------------|--------------|--------------|--------------|-----------|
| VS1-5057-002 | B - J 242 | VS1-5057-003 | B - J 342 | VS1-6302-005 | B - J 165 | | | | |
| | B - J 245 | | B - J 363 | | B - J 722 | | | | |
| | B - J 251 | | B - J 364 | | B - J 741 | | | | |
| | B - J 252 | | VS1-5057-004 | | 101 - 20A | VS1-6302-006 | B - J1301 | | |
| | B - J 253 | | | | 107 - 8A | | B - J1720 | | |
| | B - J 254 | | | | 120 - 9A | | VS1-6302-008 | B - J1501 | |
| | B - J 255 | | | | 215 - 25 | | | B - J1712 | |
| | B - J 264 | | | | 320 - 69B | | VS1-6302-009 | B - J1723 | |
| | B - J 282 | | | | B - J 116 | | | VS1-6302-011 | B - J 763 |
| | B - J 283 | | | | B - J 121 | | VS1-6302-012 | B - J1714 | |
| | B - J 289 | | | | B - J 146 | | VS1-6302-013 | B - J1721 | |
| | B - J 293 | | | | B - J 204 | | VS1-6304-003 | B - J 164 | |
| | B - J 301 | | | | B - J 257 | | VS1-6313-010 | B - J 167 | |
| | B - J 305 | | B - J 256 | | | B - J 314 | | | |
| | B - J 307 | | B - J 291 | | | B - J 507 | | | |
| | B - J 313 | | VS1-5057-005 | | 110 - 3B | | B - J 518 | | |
| | B - J 320 | | | | 111 - 2B | VS1-6313-011 | B - J 281 | | |
| | B - J 321 | | | | 130 - 32 | | B - J 290 | | |
| | B - J 331 | | | | 360 - 49A | | B - J 305 | | |
| | B - J 332 | | B - J 148 | | B - J 515 | | | | |
| | B - J 333 | | B - J 151 | | | B - J 517 | | | |
| | B - J 362 | | B - J 324 | | VS1-6313-012 | 107 - 22 | | | |
| | B - J 365 | | VS1-5057-006 | | | 105 - 7A | B - J 229 | | |
| | VS1-5057-003 | | | | | 101 - 21B | 210 - 24A | B - J 322 | |
| | | | | | | 101 - 24A | 210 - 25B | B - J 511 | |
| | | | | | | 102 - 35 | 215 - 26 | B - J 516 | |
| | | | | | | 103 - 21A | 231 - 3A | B - J 519 | |
| | | | | | | 104 - 29A | 360 - 48A | VS1-6313-013 | 107 - 23 |
| | | | | | | 107 - 21 | 360 - 49B | | 320 - 128 |
| | | | | | | 190 - 1A | 810 - 66C | | B - J 158 |
| | | | | | | 195 - 2 | 940 - 7A | | B - J 197 |
| | | | | | 210 - 23A | B - J 108 | | B - J 506 | |
| | | | 210 - 25A | | B - J 117 | | B - J 509 | | |
| | | | 210 - 28A | | B - J 118 | | B - J 513 | | |
| | | | 210 - 53 | | B - J 153 | VS1-6313-014 | B - J 505 | | |
| | | | 215 - 24 | | B - J 168 | | B - J 512 | | |
| 315 - 33A | | B - J 211 | | B - J 514 | | | | | |
| 316 - 12 | | B - J 258 | VS1-6313-015 | B - J 503 | | | | | |
| 320 - 67A | | B - J 268 | | VS1-6313-016 | B - J 510 | | | | |
| 320 - 69A | | B - J 325 | VS1-6313-017 | B - J 502 | | | | | |
| 320 - 128 | | B - J 329 | VS1-6313-019 | B - J 504 | | | | | |
| 320 - 127 | | VS1-5057-007 | 210 - 30B | VS1-6313-020 | 107 - 24 | | | | |
| 360 - 50B | | | 270 - 2A | | 320 - 129 | | | | |
| 360 - 51A | | | 275 - 46 | B - J 180 | | | | | |
| 360 - 53A | | | 325 - 29B | B - J 356 | | | | | |
| 360 - 54A | | | 770 - 6A | B - J 358 | | | | | |
| 600 - 72 | | | B - J 172 | B - J 508 | | | | | |
| 645 - 10B | | | B - J 198 | B - J1409 | | | | | |
| 770 - 7A | | | B - J 239 | B - J1461 | | | | | |
| 810 - 66B | | | B - J 243 | VS1-6314-003 | B - J 326 | | | | |
| 810 - 107 | | | B - J 249 | | VS1-6314-004 | B - J 353 | | | |
| B - J 101 | | B - J 250 | B - J 359 | | | | | | |
| B - J 103 | | VS1-5057-009 | 360 - 50C | B - J 366 | | | | | |
| B - J 113 | | | B - J 330 | B - J1114 | | | | | |
| B - J 114 | | VS1-5057-012 | 315 - 48 | B - J1410 | | | | | |
| B - J 119 | | | B - J 224 | VS1-6314-005 | B - J 351 | | | | |
| B - J 120 | | B - J 152 | B - J 352 | | | | | | |
| B - J 128 | | VS1-5452-007 | B - J 240 | B - J 357 | | | | | |
| B - J 136 | | VS1-5452-008 | B - J 152 | B - J1108 | | | | | |
| B - J 137 | VS1-5729-002 | B - J 23 | B - J3701 | | | | | | |
| B - J 139 | | B - J 42 | B - J 135 | | | | | | |
| B - J 140 | | B - J 43 | B - J 155 | | | | | | |
| B - J 142 | | B - J 46 | B - J 192 | | | | | | |
| B - J 144 | | B - J 271 | B - J1719 | | | | | | |
| B - J 175 | VS1-5729-007 | B - J 28 | B - J 124 | | | | | | |
| B - J 191 | VS1-5730-006 | B - J 38 | B - J 131 | | | | | | |
| B - J 193 | VS1-5730-007 | B - J 39 | B - J 167 | | | | | | |
| B - J 202 | VS1-5824-002 | B - J 48 | B - J 187 | | | | | | |
| B - J 203 | | B - J 245 | B - J 314 | | | | | | |
| B - J 205 | VS1-5824-003 | B - J 225 | B - J 507 | | | | | | |
| B - J 209 | | B - J 226 | B - J 518 | | | | | | |
| B - J 210 | | B - J 227 | B - J 281 | | | | | | |
| B - J 222 | | B - J 244 | B - J 290 | | | | | | |
| B - J 225 | | B - J 334 | B - J 305 | | | | | | |
| B - J 227 | VS1-5824-006 | B - J 108 | B - J 323 | | | | | | |
| B - J 241 | | B - J 153 | B - J 515 | | | | | | |
| B - J 256 | VS1-5824-007 | B - J 243 | B - J 517 | | | | | | |
| B - J 261 | VS1-5824-012 | B - J 224 | 107 - 25 | | | | | | |
| B - J 265 | VS1-6302-002 | B - J 127 | B - J 229 | | | | | | |
| B - J 294 | | B - J 201 | B - J 322 | | | | | | |
| B - J 303 | | B - J 248 | B - J 511 | | | | | | |
| B - J 334 | VS1-6302-003 | B - J1715 | B - J 516 | | | | | | |
| B - J 336 | | B - J2604 | B - J 519 | | | | | | |
| B - J 338 | VS1-6302-004 | B - J 721 | 107 - 26 | | | | | | |
| B - J 340 | | B - J 1722 | 320 - 130 | | | | | | |

D1 NUMERICAL INDEX (imageRUNNER 600)

部品索引表

| PART NUMBER | FIGURE & KEY NO. | PART NUMBER | FIGURE & KEY NO. | PART NUMBER | FIGURE & KEY NO. |
|--------------|------------------|--------------|------------------|--------------|------------------|
| VS1-6314-013 | B - J 136 | VS1-6321-002 | B - J 105 | VS1-6321-003 | B - J 235 |
| | B - J 158 | | B - J 106 | | B - J 237 |
| | B - J 197 | | B - J 111 | | B - J 238 |
| | B - J 506 | | B - J 125 | | B - J 241 |
| | B - J 509 | | B - J 126 | | B - J 256 |
| | B - J 513 | | B - J 129 | | B - J 259 |
| VS1-6314-014 | B - J 505 | | B - J 130 | | B - J 260 |
| | B - J 512 | | B - J 141 | | B - J 261 |
| | B - J 514 | | B - J 143 | | B - J 262 |
| VS1-6314-015 | B - J 503 | | B - J 186 | | B - J 265 |
| VS1-6314-016 | B - J 510 | | B - J 190 | | B - J 269 |
| | B - J 723 | | B - J 195 | | B - J 270 |
| VS1-6314-017 | B - J 502 | | B - J 196 | | B - J 284 |
| VS1-6314-019 | B - J 504 | | B - J 200 | | B - J 285 |
| VS1-6314-020 | 107 - 27 | | B - J 206 | | B - J 286 |
| | 320 - 131 | | B - J 207 | | B - J 288 |
| | B - J 180 | | B - J 231 | | B - J 292 |
| | B - J 356 | | B - J 234 | | B - J 294 |
| | B - J 358 | | B - J 242 | | B - J 295 |
| | B - J 360 | | B - J 251 | | B - J 296 |
| | B - J 508 | | B - J 252 | | B - J 303 |
| | B - J0024 | | B - J 253 | | B - J 304 |
| | B - J1003 | | B - J 254 | | B - J 308 |
| | B - J1409 | | B - J 255 | | B - J 309 |
| | B - J1455 | | B - J 263 | | B - J 310 |
| | B - J1461 | | B - J 264 | | B - J 311 |
| VS1-6318-003 | 360 - 50D | | B - J 267 | | B - J 312 |
| | B - J 326 | | B - J 282 | | B - J 315 |
| VS1-6318-004 | 210 - 32B | | B - J 289 | | B - J 316 |
| | 215 - 27 | | B - J 293 | | B - J 317 |
| | 360 - 57A | | B - J 301 | | B - J 319 |
| | B - J 353 | | B - J 306 | | B - J 327 |
| | B - J 359 | | B - J 313 | | B - J 328 |
| | B - J 366 | | B - J 320 | | B - J 334 |
| VS1-6318-005 | 210 - 32C | | B - J 321 | | B - J 336 |
| | 900 - 7A | | B - J 331 | | B - J 337 |
| | B - J 351 | | B - J 332 | | B - J 338 |
| | B - J 352 | | B - J 333 | | B - J 339 |
| | B - J 357 | | B - J 362 | | B - J 340 |
| VS1-6318-006 | 210 - 26B | | B - J 365 | | B - J 341 |
| | 810 - 64A | VS1-6321-003 | B - J 101 | | B - J 342 |
| | 910 - 4A | | B - J 102 | | B - J 363 |
| | B - J 135 | | B - J 103 | | B - J 364 |
| | B - J 155 | | B - J 113 | | B - J 804 |
| | B - J 192 | | B - J 114 | | B - J2605 |
| VS1-6318-009 | 194 - 2A | | B - J 115 | | B - J3605 |
| | 210 - 32D | | B - J 119 | | B - J3606 |
| | B - J 124 | | B - J 120 | VS1-6321-004 | B - J 3 |
| | B - J 131 | | B - J 128 | | B - J 116 |
| VS1-6318-010 | 810 - 66D | | B - J 132 | | B - J 121 |
| | B - J 187 | | B - J 133 | | B - J 146 |
| VS1-6318-011 | 360 - 49C | | B - J 134 | | B - J 204 |
| | B - J 323 | | B - J 136 | | B - J 267 |
| VS1-6318-013 | B - J 138 | | B - J 137 | | B - J 266 |
| VS1-6318-020 | 900 - 9A | | B - J 139 | | B - J 291 |
| | B - J 360 | | B - J 140 | | B - J 762 |
| | B - J0024 | | B - J 142 | VS1-6321-005 | B - J 65 |
| VS1-6319-020 | 313 - 37C | | B - J 144 | | B - J 148 |
| | B - J 167 | | B - J 145 | | B - J 151 |
| | B - J 314 | | B - J 147 | | B - J 302 |
| VS1-6319-022 | 101 - 33 | | B - J 156 | | B - J 324 |
| | 311 - 72 | | B - J 157 | | B - J 602 |
| | B - J 281 | | B - J 159 | | B - J 612 |
| | B - J 280 | | B - J 169 | | B - J 622 |
| | B - J 305 | | B - J 171 | | B - J 853 |
| VS1-6319-024 | 312 - 58 | | B - J 174 | | B - J 117 |
| | B - J 229 | | B - J 175 | VS1-6321-006 | B - J 118 |
| VS1-6319-026 | B - J 158 | | B - J 182 | | B - J 153 |
| VS1-6319-040 | 900 - 7B | | B - J 183 | | B - J 168 |
| | 900 - 9B | | B - J 184 | | B - J 211 |
| | B - J 356 | | B - J 185 | | B - J 258 |
| | B - J 358 | | B - J 191 | | B - J 268 |
| VS1-6320-002 | B - J 230 | | B - J 193 | | B - J 325 |
| | B - J 283 | | B - J 194 | | B - J 652 |
| | B - J 307 | | B - J 199 | VS1-6321-007 | B - J 172 |
| VS1-6320-003 | B - J 170 | | B - J 202 | | B - J 196 |
| | B - J 188 | | B - J 203 | | B - J 239 |
| | B - J 189 | | B - J 205 | | B - J 243 |
| | B - J 236 | | B - J 208 | | B - J 249 |
| | B - J 287 | | B - J 209 | | B - J 250 |
| | B - J 318 | | B - J 210 | VS1-6321-008 | B - J1002 |
| VS1-6320-006 | B - J 211 | | B - J 222 | VS1-6321-009 | B - J 110 |
| VS1-6321-002 | B - J 24 | | B - J 223 | | B - J 330 |
| | B - J 48 | | B - J 232 | | B - J 224 |
| | B - J 104 | | B - J 233 | VS1-6321-012 | B - J 802 |

D1 NUMERICAL INDEX (imageRUNNER 600)

部品索引表

| PART NUMBER | FIGURE & KEY NO. | PART NUMBER | FIGURE & KEY NO. | PART NUMBER | FIGURE & KEY NO. |
|----------------|---|----------------|------------------|----------------|------------------|
| VS1- 6327- 026 | 320 - J 132 B - J 197 | VS4- 0001- 012 | B - J 41 | WS3- 5160- 000 | B - J 611 |
| VS1- 6327- 040 | 320 - J 133 B - J 180 | VS4- 0001- 015 | B - J 34 | | B - J 624 |
| VS1- 6328- 024 | 107 - J 28 B - J 322 | VS4- 0002- 002 | B - J 10 | | B - J 651 |
| VS1- 6328- 026 | 107 - J 29 B - J 197 | | B - J 20 | | B - J 701 |
| VS1- 6328- 040 | 107 - J 30 B - J 180 | | B - J 21 | | B - J 737 |
| VS1- 6372- 002 | B - J 37 | | B - J 22 | | B - J 761 |
| VS1- 6372- 008 | B - J 33 | VS4- 0002- 003 | B - J 999 | | B - J 801 |
| VS1- 6373- 002 | B - J 31 B - J 37 B - J 247 | | B - J 16 | | B - J 851 |
| | | | B - J 18 | | B - J 1001 |
| VS1- 6373- 098 | B - J 32 B - J 33 | VS4- 0002- 004 | B - J 25 | | B - J 1001 |
| VS1- 6407- 060 | B - J 525 B - J 1103 B - J 1403 B - J 1407 B - J 1102 B - J 1402 | VS4- 0002- 006 | B - J 4 | | B - J 1101 |
| VS1- 6407- 100 | B - J 31 B - J 32 | | B - J 8 | | B - J 1405 |
| VS1- 6490- 002 | B - J 154 | VS4- 0002- 008 | B - J 43 | | B - J 1451 |
| VS3- 0044- 005 | B - J 63 | | B - J 13 | | B - J 1452 |
| VS3- 0102- 002 | B - J 764 | VS4- 0002- 012 | B - J 40 | | B - J 1711 |
| VS3- 0315- 011 | B - J 23 | VS4- 0002- 015 | B - J 41 | | B - J 1713 |
| VS3- 5083- 002 | B - J 42 B - J 43 B - J 46 B - J 601 B - J 611 B - J 621 B - J 651 B - J 737 B - J 1001 B - J 1001 B - J 1717 | VS9- 5002- 040 | B - J 355 | | B - J 1716 |
| | | VT2- 5161- 020 | B - J 1406 | | B - J 1717 |
| | | | B - J 167 | | B - J 1718 |
| | | | B - J 314 | | B - J 2601 |
| | | VT2- 5161- 022 | B - J 507 | WS3- 5291- 000 | B - J 2602 |
| | | | B - J 518 | | B - J 5 |
| | | | B - J 281 | | B - J 6 |
| | | | B - J 290 | | B - J 11 |
| | | | B - J 305 | | B - J 12 |
| | | | B - J 515 | | B - J 14 |
| | | | B - J 517 | | B - J 26 |
| | | VT2- 5161- 024 | B - J 31 | WS3- 5292- 000 | B - J 27 |
| | | | B - J 229 | | B - J 5 |
| | | | B - J 322 | | B - J 6 |
| | | | B - J 511 | | B - J 11 |
| | | | B - J 516 | | B - J 12 |
| | | | B - J 519 | | B - J 26 |
| | | VT2- 5161- 026 | 107 - J 32 | WS3- 5301- 000 | B - J 27 |
| | | | 320 - J 34 | | B - J 23 |
| | | | B - J 158 | | B - J 28 |
| | | | B - J 197 | | B - J 38 |
| | | | B - J 506 | | B - J 39 |
| | | | B - J 509 | | B - J 42 |
| | | | B - J 513 | | B - J 43 |
| | | | B - J 505 | | B - J 46 |
| | | | B - J 512 | WS3- 5358- 000 | B - J 271 |
| | | | B - J 514 | | B - J 48 |
| | | VT2- 5161- 030 | B - J 503 | | B - J 108 |
| | | VT2- 5161- 032 | B - J 510 | | B - J 153 |
| | | VT2- 5161- 034 | B - J 502 | | B - J 224 |
| | | VT2- 5161- 038 | B - J 504 | | B - J 225 |
| | | VT2- 5161- 040 | 107 - J 33 | | B - J 226 |
| | | | 320 - J 135 | | B - J 227 |
| | | | B - J 180 | | B - J 243 |
| | | | B - J 356 | | B - J 244 |
| | | | B - J 358 | | B - J 245 |
| | | | B - J 508 | | B - J 334 |
| | | | B - J 1409 | WS3- 5365- 000 | B - J 109 |
| | | | B - J 1461 | WS3- 5419- 000 | B - J 47 |
| | | WC1- 5122- 000 | 110 - J 8A | | B - J 107 |
| | | | 103 - J 5A | | B - J 112 |
| | | WC4- 0153- 000 | 120 - J 25 | WS3- 5569- 000 | B - J 245 |
| | | | 101 - J 14 | | B - J 31 |
| | | | 275 - J 34 | | B - J 32 |
| | | | 275 - J 47 | | B - J 33 |
| | | WC4- 5157- 000 | 325 - J 48 | | B - J 37 |
| | | | 600 - J 36 | | B - J 127 |
| | | | 905 - J 73 | | B - J 165 |
| | | | 950 - J 2 | | B - J 201 |
| | | WK1- 0082- 000 | 950 - J 3 | | B - J 247 |
| | | | 900 - J 16 | | B - J 248 |
| | | WM2- 5118- 000 | B - J 1 | | B - J 721 |
| | | WS3- 0437- 000 | B - J 2 | | B - J 722 |
| | | WS3- 0469- 000 | B - J 335 | | B - J 741 |
| | | | B - J 1006 | | B - J 763 |
| | | | B - J 154 | | B - J 301 |
| | | WS3- 0916- 000 | B - J 63 | | B - J 1501 |
| | | WS3- 0989- 000 | B - J 764 | | B - J 1712 |
| | | WS3- 1091- 000 | B - J 361 | | B - J 1714 |
| | | WS3- 5016- 000 | B - J 23 | | B - J 1715 |
| | | WS3- 5160- 000 | B - J 28 | | B - J 1720 |
| | | | B - J 38 | | B - J 1721 |
| | | | B - J 39 | | B - J 1722 |
| | | | B - J 42 | | B - J 1723 |
| | | | B - J 43 | | B - J 2604 |
| | | | B - J 46 | WS3- 5571- 000 | B - J 164 |
| | | | B - J 501 | WS3- 5598- 000 | B - J 152 |
| | | | B - J 801 | | B - J 240 |
| | | | | WS3- 5598- 000 | B - J 31 |

D1 NUMERICAL INDEX (imageRUNNER 600)

部品索引表

| PART NUMBER | FIGURE & KEY NO. | PART NUMBER | FIGURE & KEY NO. | PART NUMBER | FIGURE & KEY NO. |
|--------------|------------------|--------------|------------------|--------------|------------------|
| WS3-5598-000 | B - J 32 | XA9-0189-000 | 190 - 3 | XA9-0628-000 | 315 - 51 |
| | B - J 33 | XA9-0207-000 | 106 - 19 | | 320 - 139 |
| | B - J 37 | | 106 - 20 | | 320 - 140 |
| WS3-5603-000 | B - J 7 | | 300 - 45 | | 325 - 39 |
| WS3-5605-000 | B - J 7 | XA9-0228-000 | 550 - 23 | | 350 - 26 |
| WS3-5607-000 | 107 - 34 | | 580 - 27 | | 351 - 36 |
| | 107 - 35 | XA9-0249-000 | 106 - 21 | | 360 - 96 |
| | B - J 180 | | 110 - 21 | | 810 - 109 |
| | B - J 322 | | 110 - 22 | XA9-0629-000 | 100 - 79 |
| WS3-5609-000 | 320 - 136 | | 111 - 19 | | 107 - 38 |
| | B - J 180 | | 260 - 18 | | 302 - 43 |
| | | XA9-0253-000 | 325 - 37 | | 303 - 45 |
| WS3-5610-000 | 110 - 15 | | 330 - 8 | XA9-0633-000 | 311 - 76 |
| | 111 - 15 | | 360 - 93 | | 312 - 62 |
| WS3-5613-000 | 110 - 16 | XA9-0265-000 | 107 - 37 | | 325 - 40 |
| | 111 - 16 | | 215 - 28 | XA9-0643-000 | 100 - 80 |
| WS3-5616-000 | B - J 9 | | 311 - 73 | | 101 - 35 |
| WS3-5641-000 | 110 - 17 | | 312 - 59 | | 102 - 39 |
| | 111 - 17 | | 460 - 11 | | 103 - 28 |
| WS4-0217-000 | B - J 4 | | 460 - 12 | | 104 - 45 |
| | B - J 8 | XA9-0271-000 | 210 - 54 | | 105 - 19 |
| | B - J 10 | XA9-0384-000 | 106 - 22 | | 106 - 25 |
| | B - J 13 | XA9-0385-000 | 460 - 13 | | 107 - 39 |
| | B - J 16 | | 900 - 17 | | 108 - 10 |
| | B - J 18 | XA9-0425-000 | 430 - 13 | | 210 - 56 |
| | B - J 20 | XA9-0427-000 | 106 - 23 | | 311 - 77 |
| | B - J 25 | | 215 - 29 | | 312 - 63 |
| | B - J 34 | XA9-0591-000 | 130 - 33 | | 320 - 141 |
| | B - J 40 | | 130 - 34 | | 460 - 14 |
| | B - J 41 | | 300 - 46 | XA9-0670-000 | 940 - 11 |
| | B - J 999 | | 570 - 24 | | 103 - 29 |
| WS4-0218-000 | B - J 21 | | 420 - 23 | | 130 - 35 |
| | B - J 22 | XA9-0596-000 | 100 - 73 | XA9-0673-000 | 104 - 46 |
| | B - J 45 | XA9-0605-000 | 100 - 74 | | 600 - 77 |
| WS4-0219-000 | B - J 4 | | 100 - 75 | XA9-0685-000 | 302 - 44 |
| | B - J 8 | | 100 - 76 | | 303 - 46 |
| | B - J 10 | | 100 - 77 | XA9-0691-000 | 311 - 78 |
| | B - J 13 | | 190 - 4 | XA9-0721-000 | 100 - 81 |
| | B - J 18 | | 275 - 49 | | 302 - 45 |
| | B - J 19 | | 300 - 47 | | 303 - 47 |
| | B - J 20 | | 302 - 42 | | 315 - 52 |
| | B - J 25 | | 303 - 44 | XA9-0739-000 | 110 - 23 |
| | B - J 34 | | 311 - 74 | XA9-0762-000 | 250 - 21 |
| | B - J 41 | | 312 - 60 | XA9-0774-000 | 107 - 40 |
| | B - J 45 | | 320 - 138 | XA9-0807-000 | 810 - 110 |
| WS4-0220-000 | B - J 21 | | 330 - 9 | XA9-0813-000 | 251 - 8 |
| | B - J 22 | | 360 - 94 | XA9-0866-000 | 810 - 111 |
| | B - J 40 | | 360 - 95 | XA9-0908-000 | 320 - 142 |
| | B - J 999 | | 600 - 76 | | 360 - 97 |
| WT1-5480-000 | 110 - 18 | | 810 - 108 | XA9-0915-000 | 103 - 30 |
| WT1-5483-000 | 110 - 19 | | 100 - 78 | | 550 - 24 |
| | 110 - 20 | XA9-0615-000 | 325 - 38 | | 570 - 25 |
| | 111 - 18 | XA9-0626-000 | 350 - 25 | | 580 - 28 |
| | 102 - 36 | | 351 - 35 | XA9-0925-000 | 810 - 112 |
| WT2-0184-000 | 305 - 4 | | 102 - 37 | XA9-0940-000 | 320 - 143 |
| WT2-5041-000 | 104 - 29B | XA9-0628-000 | 102 - 38 | XA9-0962-000 | 251 - 9 |
| WT2-5178-000 | 194 - 2B | | 103 - 26 | XA9-0965-000 | 210 - 57 |
| | 210 - 25C | | 103 - 27 | XA9-1030-000 | 325 - 41 |
| | 313 - 37D | | 104 - 42 | XA9-1089-000 | 106 - 26 |
| | 360 - 48B | | 104 - 43 | XA9-1090-000 | 106 - 27 |
| | 510 - 11 | | 104 - 44 | XA9-1091-000 | 215 - 30 |
| | 550 - 22 | | 105 - 17 | XA9-1092-000 | 210 - 58 |
| | 600 - 74 | | 105 - 18 | XB1-1200-405 | 275 - 501 |
| | 900 - 7C | | 106 - 24 | XB1-2200-409 | 302 - 501 |
| WT2-5189-000 | 315 - 49 | | 108 - 8 | | 303 - 501 |
| WT2-5565-000 | 101 - 21C | | 108 - 9 | XB1-2230-809 | 101 - 501 |
| | 105 - 9A | | 195 - 3 | XB1-2231-008 | 250 - 501 |
| | 106 - 12A | | 210 - 55 | | 275 - 502 |
| | 107 - 36 | | 230 - 6 | | 325 - 501 |
| | 231 - 6 | | 231 - 7 | | 600 - 501 |
| | 250 - 7A | | 250 - 20 | XB1-2300-402 | 640 - 501 |
| | 313 - 37E | | 251 - 7 | XB1-2300-407 | 311 - 501 |
| | 320 - 137 | | 260 - 19 | | 312 - 501 |
| | 600 - 48A | | 261 - 9 | XB1-2300-409 | 210 - 501 |
| | 645 - 10C | | 263 - 5 | | 311 - 502 |
| | 770 - 7B | | 264 - 9 | | 312 - 502 |
| WT2-5585-000 | 950 - 4 | | 270 - 10 | | 313 - 501 |
| WT8-0253-000 | 950 - 5 | | 280 - 16 | | 315 - 501 |
| X62-5133-000 | B - J 35.4 | | 300 - 48 | | 320 - 501 |
| X62-7921-000 | B - J 10 | | 300 - 49 | | 325 - 502 |
| X65-5854-000 | B - J 35.4 | | 305 - 5 | | 350 - 501 |
| X71-9310-000 | 600 - 75 | | 311 - 75 | | 360 - 501 |
| | 640 - 33 | | 312 - 61 | | 360 - 502 |
| | 645 - 20 | | 313 - 49 | | 420 - 501 |
| XA1-6260-409 | 510 - 501 | | 315 - 50 | | 430 - 501 |
| XA9-0034-000 | 590 - 26 | | | | |

D1 NUMERICAL INDEX (imageRUNNER 600)

部品索引表

| PART NUMBER | FIGURE & KEY NO. | PART NUMBER | FIGURE & KEY NO. | PART NUMBER | FIGURE & KEY NO. |
|--------------|------------------|--------------|------------------|--------------|------------------|
| XB1-2300-409 | 840 - 502 | XB1-2400-609 | 940 - 503 | XB6-7401-609 | 510 - 505 |
| | 845 - 501 | | 985 - 501 | XB7-2100-309 | 320 - 518 |
| | 845 - 502 | XB1-2400-806 | 101 - 503 | XD1-1103-132 | 311 - 505 |
| XB1-2300-602 | 810 - 503 | XB1-2400-809 | 313 - 503 | XD1-1103-137 | 300 - 517 |
| | 800 - 502 | | 320 - 508 | XD1-1103-139 | 640 - 505 |
| XB1-2300-803 | 550 - 501 | | 810 - 506 | | 645 - 505 |
| XB1-2300-607 | 210 - 502 | XB1-2401-007 | 900 - 501 | XD1-1103-833 | 107 - 502 |
| | 910 - 501 | XB1-2401-009 | 810 - 507 | | 107 - 503 |
| XB1-2300-609 | 102 - 501 | XB1-2401-209 | 210 - 506 | XD1-1104-133 | 107 - 504 |
| | 102 - 502 | XB1-2401-409 | 210 - 507 | | 107 - 505 |
| | 105 - 501 | | 215 - 502 | XD1-1104-139 | 360 - 507 |
| | 130 - 501 | XB1-2401-609 | 600 - 507 | XD1-1104-635 | 810 - 512 |
| | 210 - 503 | XB1-2402-009 | 110 - 504 | XD1-1106-218 | 102 - 504 |
| | 275 - 503 | | 111 - 503 | XD1-1106-221 | 645 - 506 |
| | 300 - 501 | XB1-2402-509 | 275 - 506 | XD1-1106-222 | 640 - 506 |
| | 311 - 503 | XB1-2403-009 | 210 - 508 | XD1-1106-223 | 102 - 505 |
| | 312 - 503 | | 910 - 502 | XD1-1106-225 | 810 - 513 |
| | 315 - 503 | XB1-2404-009 | 320 - 509 | XD1-1106-235 | 600 - 509 |
| | 320 - 502 | XB1-2404-509 | 810 - 508 | XD1-1108-219 | 263 - 501 |
| | 351 - 501 | XB1-2500-608 | 110 - 505 | XD1-1108-222 | 280 - 501 |
| | 510 - 502 | XB1-3400-606 | 130 - 502 | XD1-1108-225 | 325 - 504 |
| | 550 - 502 | XB2-4300-607 | 210 - 509 | XD1-1108-226 | 313 - 504 |
| | 570 - 501 | XB2-4300-805 | 105 - 502 | XD1-1108-229 | 360 - 508 |
| | 580 - 501 | XB2-4300-806 | 910 - 503 | XD1-1108-235 | 300 - 505 |
| | 600 - 503 | XB2-7300-407 | 640 - 503 | XD1-1108-239 | 302 - 504 |
| | 810 - 502 | XB2-7300-607 | 325 - 503 | | 303 - 504 |
| | 940 - 501 | | 550 - 505 | XD1-2100-307 | 550 - 507 |
| | 940 - 502 | | 600 - 508 | XD1-3100-805 | 108 - 501 |
| XB1-2300-809 | 320 - 503 | XB2-7400-606 | 110 - 506 | XD1-4200-402 | 110 - 509 |
| | 600 - 504 | | 111 - 504 | XD1-4200-502 | 110 - 510 |
| | 645 - 503 | XB2-7400-607 | 210 - 510 | XD2-1100-242 | 301 - 502 |
| | 110 - 501 | | 770 - 503 | | 311 - 506 |
| XB1-2301-006 | 111 - 501 | XB2-7400-806 | 320 - 510 | | 312 - 505 |
| | 810 - 503 | XB2-8300-607 | 420 - 503 | | 313 - 505 |
| XB1-2301-203 | 550 - 503 | XB2-8300-809 | 420 - 504 | | 315 - 503 |
| XB1-2301-209 | 420 - 502 | XB2-8400-809 | 110 - 507 | | 320 - 518 |
| | 460 - 501 | | 111 - 505 | | 350 - 503 |
| | 770 - 501 | | 275 - 507 | | 351 - 502 |
| XB1-2301-603 | 570 - 502 | | 510 - 504 | | 550 - 508 |
| XB1-2302-503 | 550 - 504 | XB4-7300-607 | 300 - 503 | | 570 - 504 |
| XB1-2400-407 | 460 - 502 | | 300 - 504 | | 580 - 502 |
| | 570 - 503 | XB4-7300-609 | 100 - 504 | | 810 - 514 |
| XB1-2400-409 | 103 - 501 | | 101 - 504 | XD2-1100-322 | 275 - 509 |
| | 103 - 502 | | 318 - 502 | | 280 - 502 |
| | 103 - 503 | XB4-7300-809 | 210 - 511 | | 300 - 506 |
| | 104 - 501 | | 320 - 511 | | 311 - 507 |
| | 104 - 502 | | 360 - 505 | | 312 - 506 |
| | 305 - 501 | | 640 - 604 | | 313 - 506 |
| | 320 - 504 | | 645 - 504 | | 315 - 504 |
| | 320 - 505 | XB4-7301-009 | 100 - 505 | | 315 - 505 |
| | 810 - 504 | XB4-7301-209 | 360 - 506 | | 320 - 519 |
| XB1-2400-603 | 110 - 502 | | 720 - 501 | | 325 - 505 |
| XB1-2400-606 | 100 - 501 | XB4-7301-609 | 320 - 512 | | 600 - 512 |
| | 101 - 502 | XB4-7303-007 | 215 - 503 | | 810 - 515 |
| | 110 - 503 | XB4-7303-009 | 210 - 512 | XD2-1100-372 | 311 - 508 |
| | 111 - 502 | | 600 - 509 | XD2-1100-402 | 104 - 504 |
| | 316 - 501 | XB4-7400-809 | 100 - 506 | | 104 - 505 |
| XB1-2400-607 | 275 - 504 | | 107 - 501 | | 104 - 506 |
| XB1-2400-609 | 100 - 502 | | 320 - 513 | | 351 - 503 |
| | 100 - 503 | | 460 - 503 | | 600 - 513 |
| | 102 - 503 | XB4-7401-009 | 215 - 504 | | 102 - 506 |
| | 103 - 504 | XB5-6401-609 | 231 - 501 | XD2-1100-502 | 102 - 507 |
| | 103 - 505 | XB6-2300-408 | 302 - 503 | | 104 - 507 |
| | 103 - 506 | | 303 - 503 | | 104 - 508 |
| | 104 - 503 | | 810 - 509 | | 107 - 506 |
| | 210 - 504 | XB6-2401-008 | 260 - 501 | | 108 - 502 |
| | 210 - 505 | XB6-7300-407 | 900 - 502 | | 250 - 502 |
| | 215 - 501 | | 950 - 501 | | 270 - 501 |
| | 275 - 505 | XB6-7300-409 | 305 - 502 | | 275 - 510 |
| | 300 - 502 | | 430 - 502 | | 280 - 503 |
| | 302 - 502 | XB6-7300-606 | 110 - 508 | | 300 - 507 |
| | 303 - 502 | | 111 - 506 | | 311 - 509 |
| | 311 - 504 | XB6-7300-609 | 120 - 501 | | 312 - 507 |
| | 312 - 504 | | 210 - 513 | | 313 - 507 |
| | 315 - 502 | | 320 - 514 | | 315 - 506 |
| | 320 - 506 | | 420 - 505 | | 320 - 520 |
| | 320 - 507 | | 550 - 506 | | 320 - 521 |
| | 350 - 502 | | 810 - 510 | | 320 - 522 |
| | 360 - 503 | XB6-7300-809 | 275 - 508 | | 325 - 506 |
| | 360 - 504 | XB6-7400-609 | 105 - 503 | | 350 - 504 |
| | 510 - 503 | | 210 - 514 | | 360 - 509 |
| | 600 - 505 | | 305 - 503 | | 600 - 514 |
| | 600 - 506 | | 320 - 515 | | 640 - 507 |
| | 770 - 502 | | 600 - 510 | | 645 - 507 |
| | 810 - 505 | | 810 - 511 | | 720 - 502 |

D1 NUMERICAL INDEX (imageRUNNER 600)

部品索引表

| PART NUMBER | FIGURE & KEY NO. | PART NUMBER | FIGURE & KEY NO. | PART NUMBER | FIGURE & KEY NO. |
|--------------|------------------|--------------|------------------|--------------|------------------|
| XD2-1100-502 | 770 - 5 0 4 | XD3-2200-102 | 313 - 5 1 2 | XG9-0249-000 | 264 - 1 0 |
| | 810 - 5 1 6 | | 315 - 5 1 0 | | 270 - 1 1 |
| XD2-1100-602 | 320 - 5 2 3 | XD3-2200-122 | 320 - 5 3 5 | XG9-0250-000 | 360 - 1 0 3 |
| | 102 - 5 0 8 | | 102 - 5 1 3 | | 102 - 4 3 |
| XD2-1100-642 | 102 - 5 0 9 | | 102 - 5 1 4 | | 102 - 4 4 |
| | 102 - 5 1 0 | | 102 - 5 1 5 | | 102 - 4 5 |
| | 104 - 5 0 9 | | 250 - 5 0 4 | | 250 - 2 2 |
| | 104 - 5 1 0 | | 263 - 5 0 3 | | 260 - 2 1 |
| | 105 - 5 0 4 | | 264 - 5 0 2 | | 270 - 1 2 |
| | 120 - 5 0 2 | | 270 - 5 0 3 | | 280 - 1 7 |
| | 210 - 5 1 5 | | 280 - 5 0 6 | | 312 - 6 7 |
| | 210 - 5 1 6 | | 311 - 5 1 4 | | 320 - 1 4 5 |
| | 230 - 5 0 1 | | 312 - 5 1 3 | | 320 - 1 4 6 |
| | 250 - 5 0 3 | | 313 - 5 1 3 | | 320 - 1 4 7 |
| | 251 - 5 0 1 | | 315 - 5 1 1 | | 330 - 1 0 |
| | 260 - 5 0 2 | | 320 - 5 3 6 | | 360 - 1 0 4 |
| | 261 - 5 0 1 | | 360 - 5 1 3 | | 600 - 8 0 |
| | 263 - 5 0 2 | | 810 - 5 2 0 | XG9-0254-000 | 302 - 4 7 |
| | 264 - 5 0 1 | XD3-2200-142 | 250 - 5 0 5 | | 303 - 4 9 |
| | 270 - 5 0 2 | | 260 - 5 0 3 | XG9-0291-000 | 360 - 1 0 5 |
| | 275 - 5 1 1 | 261 - 5 0 2 | XG9-0302-000 | 104 - 4 9 | |
| | 280 - 5 0 4 | 263 - 5 0 4 | XG9-0307-000 | 510 - 1 2 | |
| | 302 - 5 0 5 | 270 - 5 0 4 | XG9-0325-000 | 810 - 1 1 3 | |
| | 303 - 5 0 5 | 275 - 5 1 3 | XG9-0350-000 | 280 - 1 8 | |
| | 311 - 5 1 0 | 280 - 5 0 7 | XG9-0362-000 | 320 - 1 4 8 | |
| | 312 - 5 0 8 | 320 - 5 3 7 | | 320 - 1 4 9 | |
| | 313 - 5 0 8 | 320 - 5 3 8 | | 320 - 1 5 0 | |
| | 320 - 5 2 1 | 320 - 5 3 9 | | 360 - 1 0 6 | |
| | 320 - 5 2 4 | 325 - 5 0 9 | XG9-0383-000 | 810 - 1 1 4 | |
| | 320 - 5 2 5 | 330 - 5 0 3 | XG9-0385-000 | 275 - 5 1 | |
| | 320 - 5 2 6 | 360 - 5 1 4 | XG9-0387-000 | 330 - 1 1 | |
| | 320 - 5 2 7 | 230 - 5 0 2 | XG9-0395-000 | 270 - 1 3 | |
| | 320 - 5 2 8 | 260 - 5 0 4 | XH9-0006-000 | 210 - 6 1 | |
| | 325 - 5 0 7 | 261 - 5 0 3 | XH9-0082-000 | 302 - 4 8 | |
| | 330 - 5 0 1 | 263 - 5 0 5 | | 303 - 5 0 | |
| | 360 - 5 1 0 | 264 - 5 0 3 | XH9-0090-000 | 275 - 5 2 | |
| | 430 - 5 0 3 | 320 - 5 4 0 | XH9-0110-000 | 900 - 1 8 | |
| | 430 - 5 0 4 | 330 - 5 0 4 | XZ9-0251-000 | 120 - 1 5 | |
| | 600 - 5 1 5 | 360 - 5 1 5 | XZ9-0367-000 | 108 - 1 1 | |
| | 645 - 5 0 8 | 250 - 5 0 6 | XZ9-0407-000 | 315 - 1 4 | |
| | 775 - 5 0 1 | 775 - 5 0 2 | XZ9-0472-000 | 275 - 5 3 | |
| | 810 - 5 1 7 | 320 - 5 4 1 | | | |
| XD2-1100-802 | 320 - 5 2 9 | XD3-2200-202 | 275 - 5 1 4 | | |
| | 330 - 5 0 2 | XD3-2300-122 | 250 - 5 0 7 | | |
| | 600 - 5 1 6 | XD3-2300-142 | 260 - 5 0 5 | | |
| | 810 - 5 1 8 | XD3-2300-182 | 260 - 5 0 6 | | |
| XD2-1200-172 | 320 - 5 3 0 | XD3-2300-202 | 320 - 5 4 2 | | |
| XD2-1200-322 | 360 - 5 1 1 | XD3-2300-322 | 320 - 5 4 3 | | |
| XD2-2100-302 | 275 - 5 1 2 | XD9-0104-000 | 302 - 4 6 | | |
| XD2-2100-502 | 351 - 5 0 4 | | 303 - 4 8 | | |
| XD2-2100-602 | 645 - 5 0 9 | XF9-0393-000 | 316 - 1 3 | | |
| XD2-2100-802 | 311 - 5 1 1 | XF9-0502-000 | 315 - 5 3 | | |
| | 312 - 5 0 9 | XF9-0525-000 | 311 - 7 9 | | |
| | 313 - 5 0 9 | | 312 - 5 4 | | |
| | 320 - 5 3 1 | | 313 - 5 0 | | |
| | 325 - 5 0 8 | XF9-0662-000 | 360 - 9 8 | | |
| | 600 - 5 1 7 | XF9-0663-000 | 360 - 9 9 | | |
| XD2-2101-002 | 640 - 5 0 8 | XF9-0664-000 | 360 - 1 0 0 | | |
| XD2-2300-202 | 420 - 5 0 6 | XF9-0680-000 | 210 - 5 9 | | |
| | 430 - 5 0 5 | XG2-8012-355 | 360 - 1 0 1 | | |
| XD2-2300-242 | 351 - 5 0 5 | XG3-6012-405 | 102 - 4 0 | | |
| XD2-2300-302 | 351 - 5 0 6 | | 102 - 4 1 | | |
| XD2-2300-402 | 100 - 5 0 7 | XG9-0018-000 | 210 - 6 0 | | |
| XD2-2300-602 | 600 - 5 1 8 | XG9-0111-000 | 600 - 4 1 A | | |
| XD2-3100-102 | 640 - 5 0 9 | | 600 - 4 2 A | | |
| XD3-0300-082 | 311 - 5 1 2 | | 600 - 7 8 | | |
| XD3-1160-122 | 320 - 5 3 2 | XG9-0120-000 | 640 - 3 4 | | |
| XD3-1200-102 | 312 - 5 1 0 | XG9-0143-000 | 600 - 7 9 | | |
| | 313 - 5 1 0 | XG9-0175-000 | 275 - 5 0 | | |
| | 315 - 5 0 7 | XG9-0208-000 | 261 - 1 0 | | |
| | 320 - 5 3 3 | XG9-0211-000 | 312 - 6 5 | | |
| XD3-1200-122 | 302 - 5 0 6 | | 320 - 1 4 4 | | |
| | 303 - 5 0 6 | | 325 - 4 2 | | |
| | 315 - 5 0 8 | | 360 - 1 0 2 | | |
| | 102 - 5 1 1 | | 775 - 1 1 | | |
| | 102 - 5 1 2 | XG9-0224-000 | 104 - 4 7 | | |
| XD3-1300-082 | 320 - 5 3 4 | | 104 - 4 8 | | |
| | 360 - 5 1 2 | XG9-0242-000 | 311 - 8 0 | | |
| XD3-1300-102 | 312 - 5 1 1 | | 312 - 6 6 | | |
| | 313 - 5 1 1 | | 313 - 5 1 | | |
| XD3-1300-142 | 810 - 5 1 9 | XG9-0248-000 | 106 - 2 8 | | |
| XD3-2200-082 | 315 - 5 0 9 | XG9-0249-000 | 102 - 4 2 | | |
| XD3-2200-102 | 280 - 5 0 5 | | 230 - 7 | | |
| | 311 - 5 1 3 | | 260 - 2 0 | | |
| | 312 - 5 1 2 | | 263 - 6 | | |

D2 NUMERICAL INDEX (Network Printer Board-F1)

部品索引表

| PART NUMBER | FIGURE & KEY NO. | PART NUMBER | FIGURE & KEY NO. | PART NUMBER | FIGURE & KEY NO. |
|----------------|------------------|-------------|------------------|-------------|------------------|
| FB4- 3336- 000 | G01 - 1 | | | | |
| FB5- 0543- 000 | G01 - 2 | | | | |
| FB5- 0544- 000 | G01 - 3 | | | | |
| FE1- 5020- 000 | G01 - 4 | | | | |
| FE1- 5021- 000 | G01 - 5 | | | | |
| FE1- 5022- 000 | G01 - 6 | | | | |
| FE1- 5023- 000 | G01 - 7 | | | | |
| FE1- 5024- 000 | G01 - 8 | | | | |
| FE1- 5025- 000 | G01 - 9 B | | | | |
| FE1- 5026- 000 | G01 - 9 | | | | |
| FE1- 5027- 000 | G01 - 9 | | | | |
| FE1- 5028- 000 | G01 - 9 | | | | |
| FE1- 5029- 000 | G01 - 9 | | | | |
| FE1- 5030- 000 | G01 - 9 | | | | |
| FE1- 5031- 000 | G01 - 9 A | | | | |
| FE1- 5032- 000 | G01 - 9 A | | | | |
| FE1- 5033- 000 | G01 - 9 A | | | | |
| FE1- 5034- 000 | G01 - 9 A | | | | |
| FE1- 5035- 000 | G01 - 9 A | | | | |
| FE1- 5036- 000 | G01 - 10 | | | | |
| FH6- 1680- 000 | G01 - 11 | | | | |
| XB1- 2301- 807 | G01 - 501 | | | | |
| XB1- 2401- 007 | G01 - 502 | | | | |
| XB6- 7300- 407 | G01 - 503 | | | | |

〒302 - 8501

茨城県取手市白山7-5-1

キヤノン株式会社

映像事務機TS推進部

映像事務機TS推進1課

1999年1月初版発行

Prepared by
OFFICE IMAGING PRODUCTS TECHNICAL SUPPORT DEPT.1
OFFICE IMAGING PRODUCTS TECHNICAL SUPPORT DIV.
CANON INC.
Printed in Japan

REVISION 0 [JAN. 1999]

5-1, Hakusan 7-chome, Toride-shi, Ibaraki 302-8501, Japan

Canon