

imageRUNNER 400E/400S
imageRUNNER 330E/330S

PARTS CATALOG

REVISION 0

Canon

JAN. 1999

DU7-3102-010

序

このパーツカタログは、imageRUNNER 400E/400S/330E/330Sに対するサービス部品調達の手引として発行します。
サービス部品の要求は、キヤノン販売営業所をお願いします。
製品に大きな変更がある場合は、改訂版のパーツカタログを発行しますが、その他の場合は随時新しい情報をお届けします。
このパーツカタログは当社映像事務機TS推進部映像事務機TS推進1課が発行、管理を行っています。

キヤノン株式会社
映像事務機TS推進部
映像事務機TS推進1課

PREFACE

This Parts Catalog contains listings of parts used in the imageRUNNER 400E/400S/330E/330S. Diagrams are provided with the listings to aid the service technician in identifying clearly, the item to be ordered.

Whenever ordering parts, consult this Parts Catalog for all of the information pertaining to each item. Be sure to include, in the Parts Request, the full item description, the item part number and the quantity.

Canon Inc.

Office Imaging Products Technical Support Dept.1
Office Imaging Products Technical Support Div.
5-1, Hakusan 7-chome,
Toride-shi, Ibaraki 302-8501, Japan

版權所有、無斷轉載、引用を禁ず。

COPYRIGHT © 1999 CANON INC.

*Printed in Japan
Imprimé au Japon*

本マニュアルについては、機密保持等その取扱には十分注意して下さい。
万一取扱を誤りますと法律で処罰されることがあります。
Use of this manual should be strictly supervised to avoid disclosure of confidential information.

CONTENTS

<p style="text-align: center;">— imageRUNNER 400E/400S/330E/330S —</p> <p>A. ASSEMBLY LOCATION DIAGRAM</p> <p>100. EXTERNAL COVERS, PANELS, ETC.</p> <p>101. MACHINE FRONT PLATE</p> <p>102. INTERNAL COMPONENTS 1</p> <p>103. INTERNAL COMPONENTS 2</p> <p>104. INTERNAL COMPONENTS 3</p> <p>105. MACHINE REAR PLATE 1</p> <p>106. MACHINE REAR PLATE 2</p> <p>110. POWER CORD TERMINAL ASSEMBLY (100/120V)</p> <p>111. POWER CORD TERMINAL ASSEMBLY (220/240V)</p> <p>120. RIGHT DOOR ASSEMBLY</p> <p>130. CONTROL PANEL ASSEMBLY</p> <p>160. COPYBOARD COVER ASSEMBLY (GP35/31)</p> <p>180. COUNTER ASSEMBLY</p> <p>191. LASER COOLING FAN ASSEMBLY</p> <p>210. LENS MOUNT ASSEMBLY</p> <p>250. MAIN DRIVE ASSEMBLY</p> <p>280. FIXING DRIVE ASSEMBLY</p> <p>300. CASSETTE</p> <p>310. PAPER PICK-UP ASSEMBLY</p> <p>326. MULTI FEEDER TRAY ASSEMBLY</p> <p>330. PAPER FEEDER ASSEMBLY</p> <p>335. LOWER PAPER FEEDER ASSEMBLY</p> <p>341. REGISTRATION FRONT GUIDE ASSEMBLY</p> <p>350. PAPER DELIVERY ASSEMBLY</p> <p>400. MIRROR ASSEMBLY 1</p> <p>401. MIRROR ASSEMBLY 2</p> <p>460. SCANNER ASSEMBLY</p> <p>640. DEVELOPING ASSEMBLY</p> <p>810. FIXING ASSEMBLY</p> <p>830. FIXING CLEANING ASSEMBLY</p> <p>900. PCB LOCATION DIAGRAM</p> <p>910. DC POWER SUPPLY PCB ASSEMBLY</p> <p>920. CONTROL PANEL CPU PCB ASSEMBLY</p> <p>925. CONTROL PANEL KEY PCB ASSEMBLY</p> <p>926. INVERTER PCB ASSEMBLY</p> <p>930. DC CONTROLLER PCB ASSEMBLY</p> <p>940. PAPER PICK-UP PCB ASSEMBLY</p> <p>950. IMAGE PROCESSOR PCB ASSEMBLY</p> <p>991. FAX ASSEMBLY (GP35F/31F/iR400E/330E)</p>	<p>992. FAX BOARD PCB ASSEMBLY (GP35F/31F/iR400E/330E)</p> <p>995. EXPANSION BOARD ASSEMBLY (GP405 RNX/GP335 RNY)</p> <p>999. HAND SET ASSEMBLY (GP35F/31F)</p> <p>B. LIST OF CONNECTORS</p> <p style="text-align: center;">— Multi PDL Printer Board-HI —</p> <p>FA. ASSEMBLY LOCATION DIAGRAM</p> <p>F10. PS/PCL PRINTER BOARD KIT</p> <p>F90. PS/PCL PRINTER BOARD PCB ASSEMBLY</p> <p>F95. PDL INTERFACE PCB ASSEMBLY</p> <p>FB. LIST OF CONNECTORS</p> <p style="text-align: center;">— Battery Board-A1 —</p> <p>FA. ASSEMBLY LOCATION DIAGRAM</p> <p>F97. BATTERY BOARD PCB ASSEMBLY</p> <p style="text-align: center;">— Super G3 FAX Unit-E1 --</p> <p>GA. ASSEMBLY LOCATION DIAGRAM</p> <p>G10. FAX KIT</p> <p>G90. FAX BOARD PCB ASSEMBLY</p> <p>GB. LIST OF CONNECTORS</p> <p style="text-align: center;">— Expansion Board Base Unit-C1 —</p> <p>GA. ASSEMBLY LOCATION DIAGRAM</p> <p>G11. EXPANSION BOARD ASSEMBLY</p> <p>GB. LIST OF CONNECTORS</p> <p style="text-align: center;">— Super G3 FAX Board-F1 —</p>
---	---

CONTENTS

G.A.	ASSEMBLY LOCATION DIAGRAM	C.	LIST OF STANDARD FASTENERS
G12.	FAX KIT	D1.	NUMERICAL INDEX (imageRUNNER 400E/400S/330E/330S)
G92.	FAX BOARD PCB ASSEMBLY	D2.	NUMERICAL INDEX (Multi PDL Printer Board-H1)
GB.	LIST OF CONNECTORS	D3.	NUMERICAL INDEX (Battery Board-A1)
	-- Multi Port Kit-A1 --	D4.	NUMERICAL INDEX (Super G3 FAX Unit-E1)
G.A.	ASSEMBLY LOCATION DIAGRAM	D5.	NUMERICAL INDEX (Expansion Board Base Unit-C1)
G95.	MULTI PORT KIT	D6.	NUMERICAL INDEX (Super G3 FAX Board-F1)
GB.	LIST OF CONNECTORS	D7.	NUMERICAL INDEX (Multi Port Kit-A1)
	-- Handset-C1 --	D8.	NUMERICAL INDEX (Handset-C1)
G.A.	ASSEMBLY LOCATION DIAGRAM	D9.	NUMERICAL INDEX (Network Interface Board-C1)
G97.	HAND SET KIT	D10.	NUMERICAL INDEX (LIPS Printer Board-D1)
	-- Network Interface Board-C1 --	D11.	NUMERICAL INDEX (SCSI Interface Board-D1)
NA.	ASSEMBLY LOCATION DIAGRAM		
N90.	ETHERNET BOARD PCB ASSEMBLY		
	-- LIPS Printer Board-D1 --		
UA.	ASSEMBLY LOCATION DIAGRAM		
U10.	LIPS PRINTER BOARD KIT		
U90.	LIPS PRINTER BOARD PCB ASSEMBLY		
U95.	PDL INTERFACE PCB ASSEMBLY		
UB.	LIST OF CONNECTORS		
	-- SCSI Interface Board-D1 --		
YA.	ASSEMBLY LOCATION DIAGRAM		
Y90.	SCSI BOARD PCB ASSEMBLY		

HOW TO USE PART LISTS

Assembly Location Diagrams. These diagrams show the locations of major assemblies of the copier. Their names are identified in rectangular boxes. Below each box is the number of the Figure which shows an exploded view of the assembly.

Finding a Parts Number. Refer to the Assembly Location Diagrams and find the Figure Number of the assembly of interest. Turn to the page(s), locate the part on the exploded view, and find its Key Number. Refer to the Parts List on the page facing the exploded view and find the Key Number, Part Number and quantity required for your type of machine.

Note: While looking for a Part Number, pay particular attention to the voltage listed in the SERIAL NUMBER/REMARKS column to ensure that the Part Number selected is for your type of machine. Immediate shipping or action regarding the part depends on using its correct Part Number.

Parts List pages. The Parts List pages contain the following columns and information.

(1) Figure and Key Number column. The first column shows the Figure Number of the illustration corresponding to the Parts List, and the Key Number that identifies the part on the illustration.

(2) Part Number. The second column shows the Part Number for the part. This Number must be used when ordering replacement parts.

The parts and assemblies identified as "NPN" do not have parts numbers or are not in stock, i.e., they are not available for ordering.

Note: The last three digits (suffix) of the Parts Number are called the Revision Number. The Revision Number is changed if the part is modified. Information regarding such changes will be provided by Service Information Bulletins. These Bulletins should be read carefully.

(3) Rank N. Parts marked "N" are service parts, but are not stock items. They are produced on a special-order basis.

(4) Quantity column. The quantity shown in this column is the number of parts used in the Figure. However, the quantity listed for an assembly indicates the number of that assembly per machine.

The letters in this column indicate that the quantity of a part is not specified, allowing the use of the number of parts needed for assembly and that the quantity cannot be mentioned clearly.

RF... listed for reference only.

AR... quantity not specified or cannot be specified; used in quantities as necessary at time of assembly.

(5) Description column. The Description column lists the description that should be used when ordering the part.

(6) Serial Number/Remarks. When there

are differences in the specifications of power supply voltage, frequency, etc., the differences are described in words or indicated by one, two or three letters in front of the serial number.

(Example)

Serial number ABC00001
 ↑
 These are the
 descriptive indicator.

If a modified model and a part are no longer interchangeable, the serial number of copiers for which the part can be used is shown in this column. If there is no indication the part can be used with all models.

Connectors list. Part numbers of connectors used in copiers and designated as Service Parts are listed in numerical order by connector number.

For connectors of which the housing and contacts are a single unit, there are no part numbers for the contact.

Connectors that are mounted on PCBs are indicated as "PCB" in the connector column. The part numbers for these connectors should be looked for in the PCB parts list.

List of Standard Fasteners. This specifications list incorporates screws, nuts, washers and shim washers, retaining rings, pins, and spacers that are used in all copiers (including optional equipment).

Numerical Index. There is a Numerical Index at the end of this catalog; it lists in numerical

order every Part Number contained in the Parts Lists. The Numerical Index contains the following columns and information.

(1) Part Number. The first column shows the Part Number.

(2) Figure and Key Number column. The second column lists the Figure and Key Number for each occurrence of the part in the illustrations.

imageRUNNER 400E/400S

imageRUNNER 330E/330S

imageRUNNER 400E
[120V 60hz F13-6630 NNU00001-]

imageRUNNER 400S
[120V 60hz F13-6639 NNV00001-]

imageRUNNER 330E
[120V 60hz F13-6620 NNX00001-]

imageRUNNER 330S
[120V 60hz F13-6632 NNY00001-]

CONTENTS

A.	ASSEMBLY LOCATION DIAGRAM	995.	EXPANSION BOARD ASSEMBLY (GP405 RNX/GP335 RNY)
100.	EXTERNAL COVERS, PANELS, ETC.	999.	HAND SET ASSEMBLY (GP35F/31F)
101.	MACHINE FRONT PLATE	B.	LIST OF CONNECTORS
102.	INTERNAL COMPONENTS 1	D1.	NUMERICAL INDEX
103.	INTERNAL COMPONENTS 2		
104.	INTERNAL COMPONENTS 3		
105.	MACHINE REAR PLATE 1		
106.	MACHINE REAR PLATE 2		
110.	POWER CORD TERMINAL ASSEMBLY (100/120V)		
111.	POWER CORD TERMINAL ASSEMBLY (220/240V)		
120.	RIGHT DOOR ASSEMBLY		
130.	CONTROL PANEL ASSEMBLY		
160.	COPYBOARD COVER ASSEMBLY (GP35/31)		
180.	COUNTER ASSEMBLY		
191.	LASER COOLING FAN ASSEMBLY		
210.	LENS MOUNT ASSEMBLY		
250.	MAIN DRIVE ASSEMBLY		
280.	FIXING DRIVE ASSEMBLY		
300.	CASSETTE		
310.	PAPER PICK-UP ASSEMBLY		
326.	MULTI FEEDER TRAY ASSEMBLY		
330.	PAPER FEEDER ASSEMBLY		
335.	LOWER PAPER FEEDER ASSEMBLY		
341.	REGISTRATION FRONT GUIDE ASSEMBLY		
350.	PAPER DELIVERY ASSEMBLY		
400.	MIRROR ASSEMBLY 1		
401.	MIRROR ASSEMBLY 2		
460.	SCANNER ASSEMBLY		
640.	DEVELOPING ASSEMBLY		
810.	FIXING ASSEMBLY		
830.	FIXING CLEANING ASSEMBLY		
900.	PCB LOCATION DIAGRAM		
910.	DC POWER SUPPLY PCB ASSEMBLY		
920.	CONTROL PANEL CPU PCB ASSEMBLY		
925.	CONTROL PANEL KEY PCB ASSEMBLY		
926.	INVERTER PCB ASSEMBLY		
930.	DC CONTROLLER PCB ASSEMBLY		
940.	PAPER PICK-UP PCB ASSEMBLY		
950.	IMAGE PROCESSOR PCB ASSEMBLY		
991.	FAX ASSEMBLY (GP35F/31F/IR400E/330E)		
992.	FAX BOARD PCB ASSEMBLY (GP35F/31F/IR400E/330E)		

FIGURE A ASSEMBLY LOCATION DIAGRAM(1/10)
 主要部品配置図(1/10)

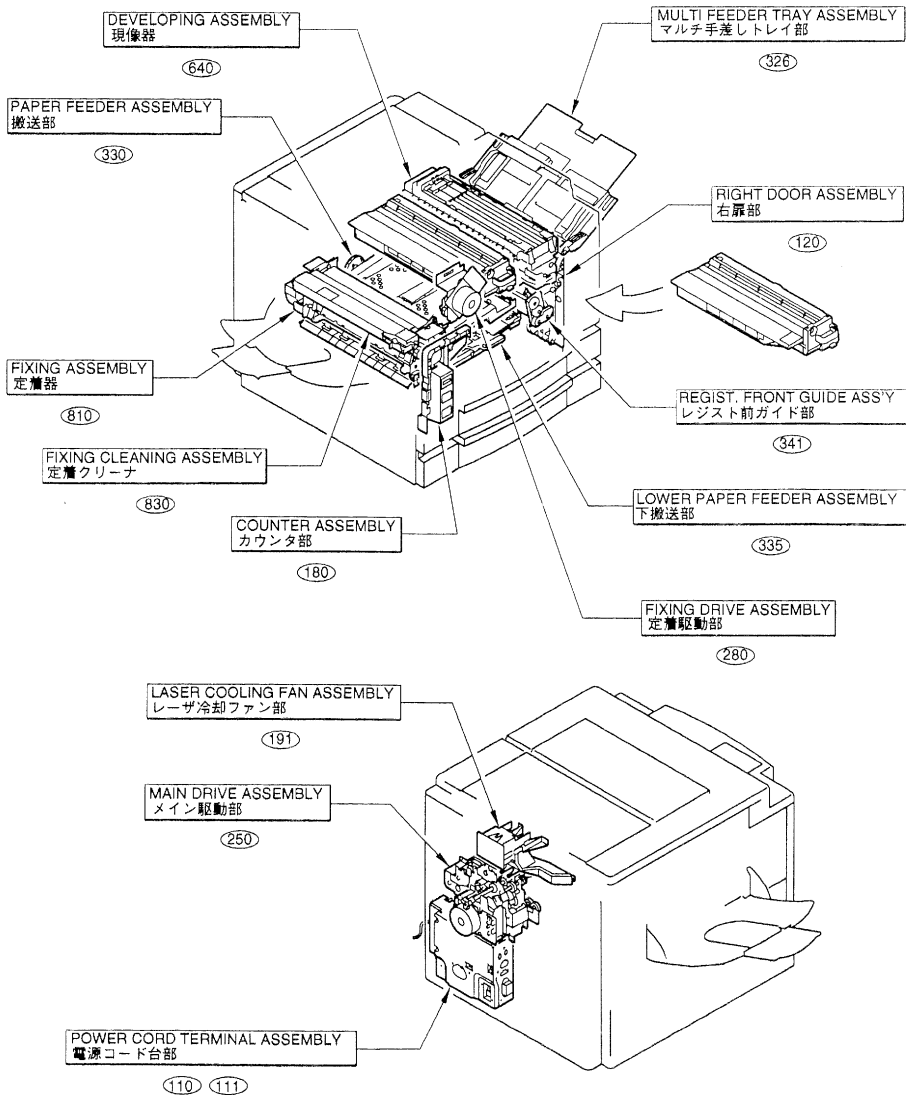


FIGURE A ASSEMBLY LOCATION DIAGRAM(2/10)
 主要部品配置図(2/10)

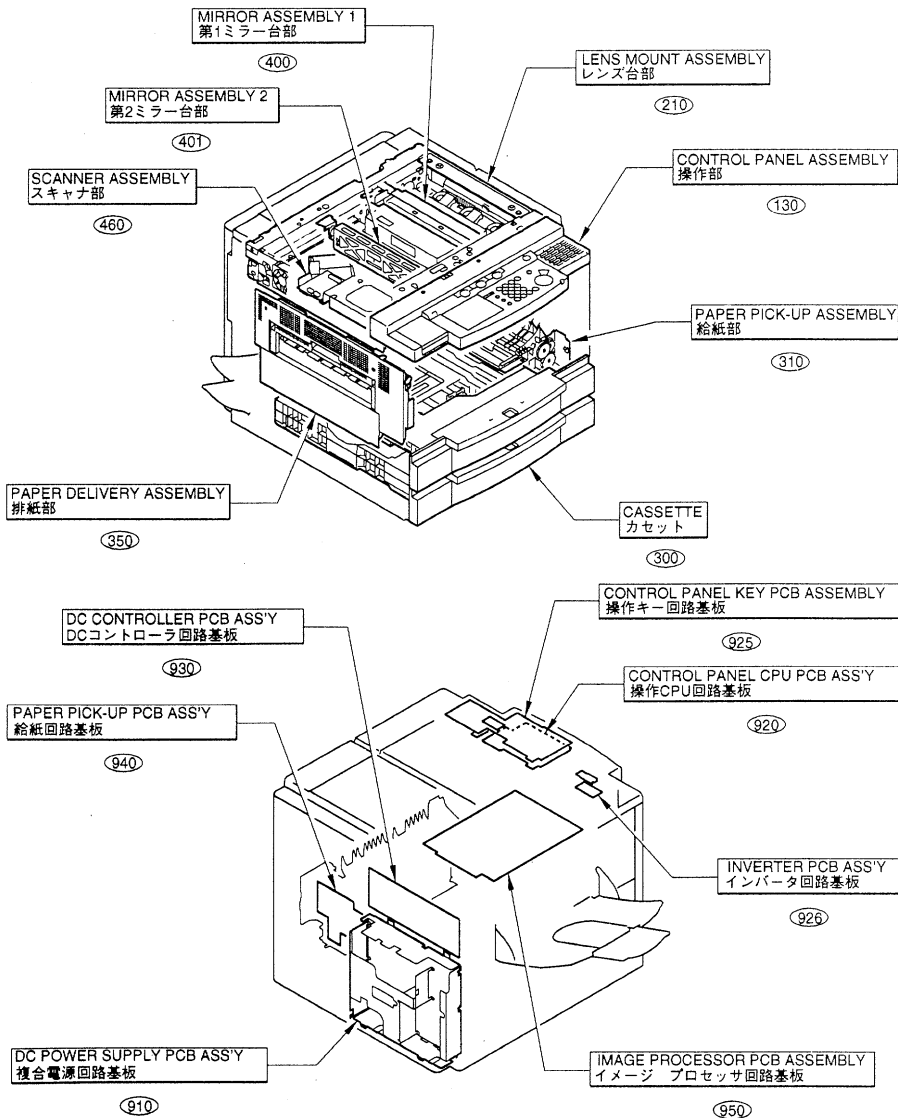


FIGURE A ASSEMBLY LOCATION DIAGRAM(3/10)

主要部品配置図(3/10)

GP405

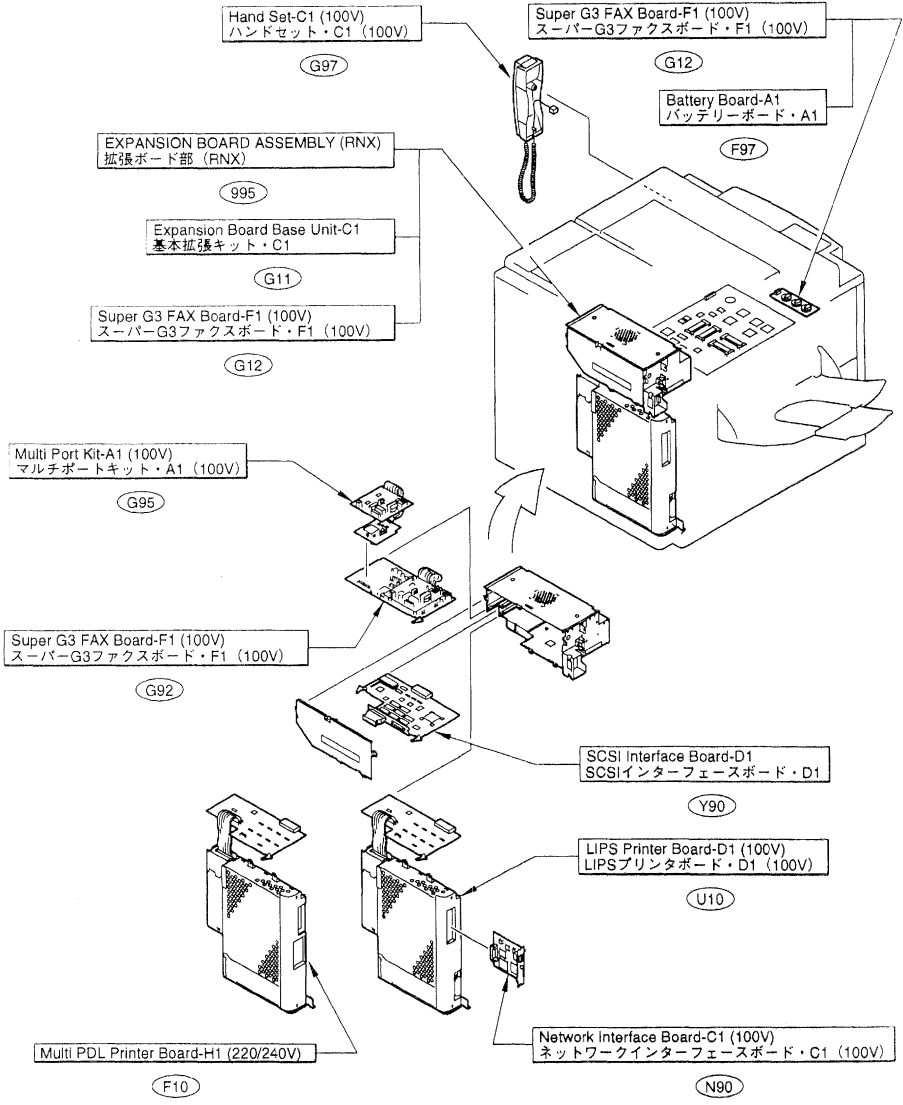


FIGURE A ASSEMBLY LOCATION DIAGRAM(4/10) 主要部品配置図(4/10)

GP355 (100V)
GP315 (100V)

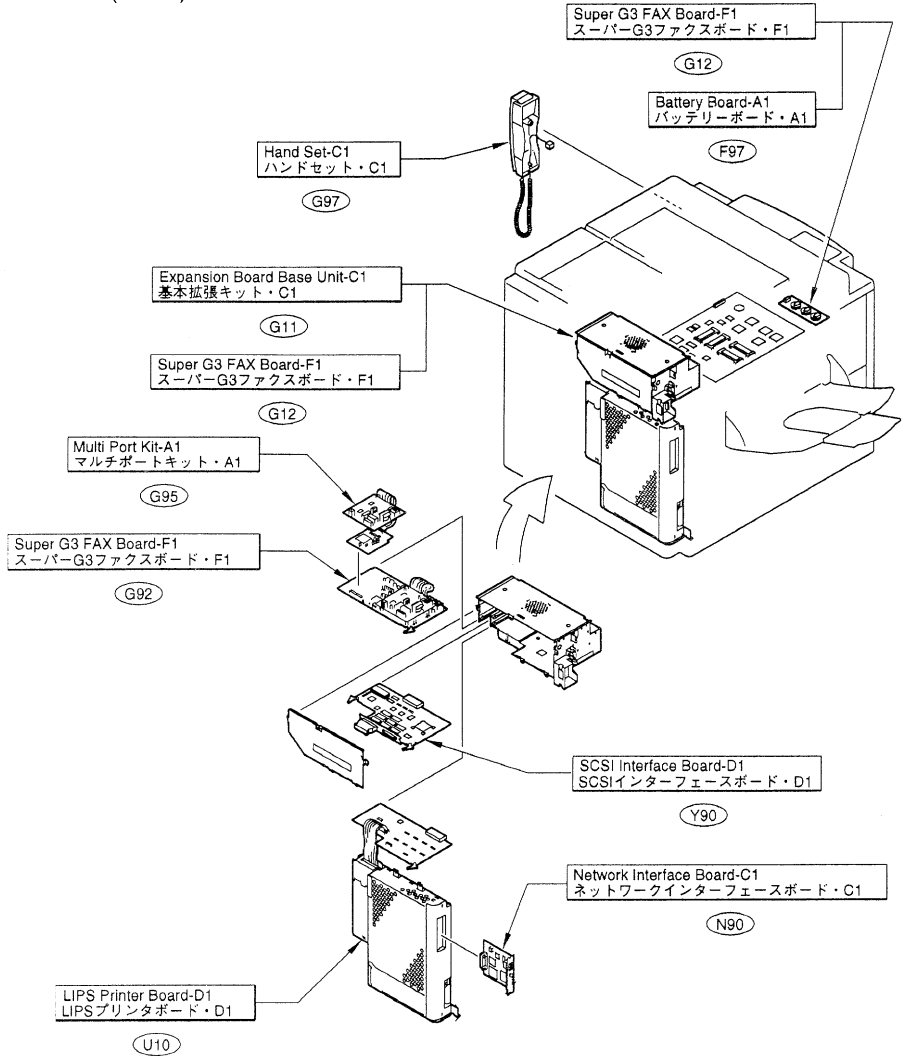


FIGURE A ASSEMBLY LOCATION DIAGRAM(5/10) 主要部品配置図(5/10)

GP335 (220/240V)

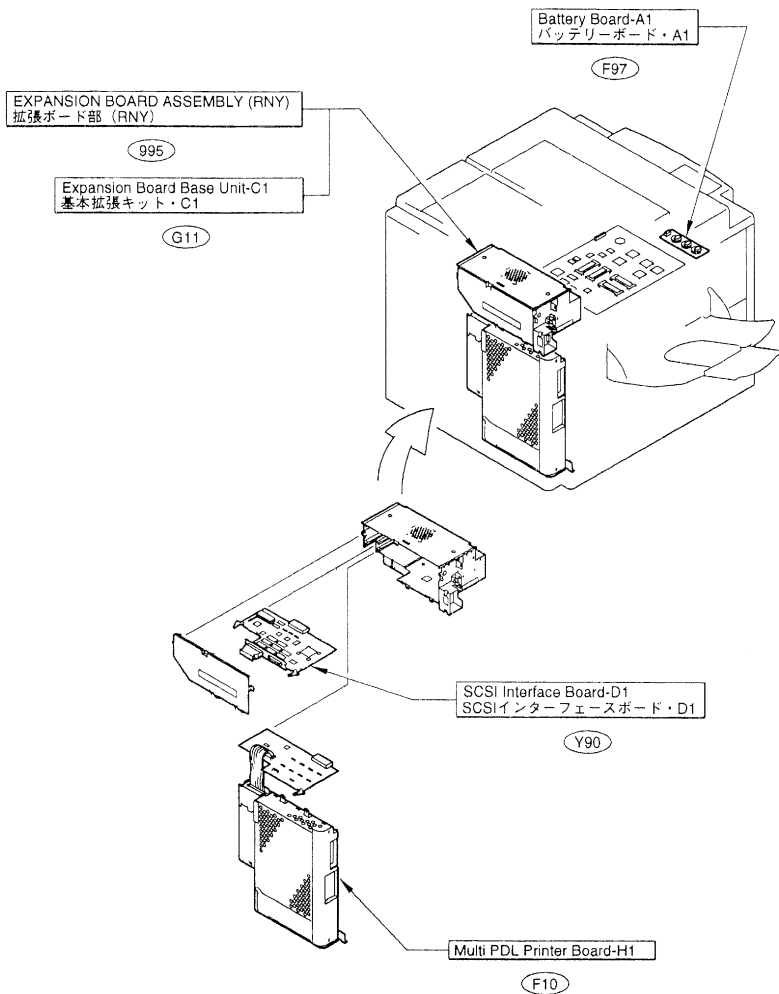


FIGURE A ASSEMBLY LOCATION DIAGRAM(6/10) 主要部品配置図(6/10)

GP40 (100V)

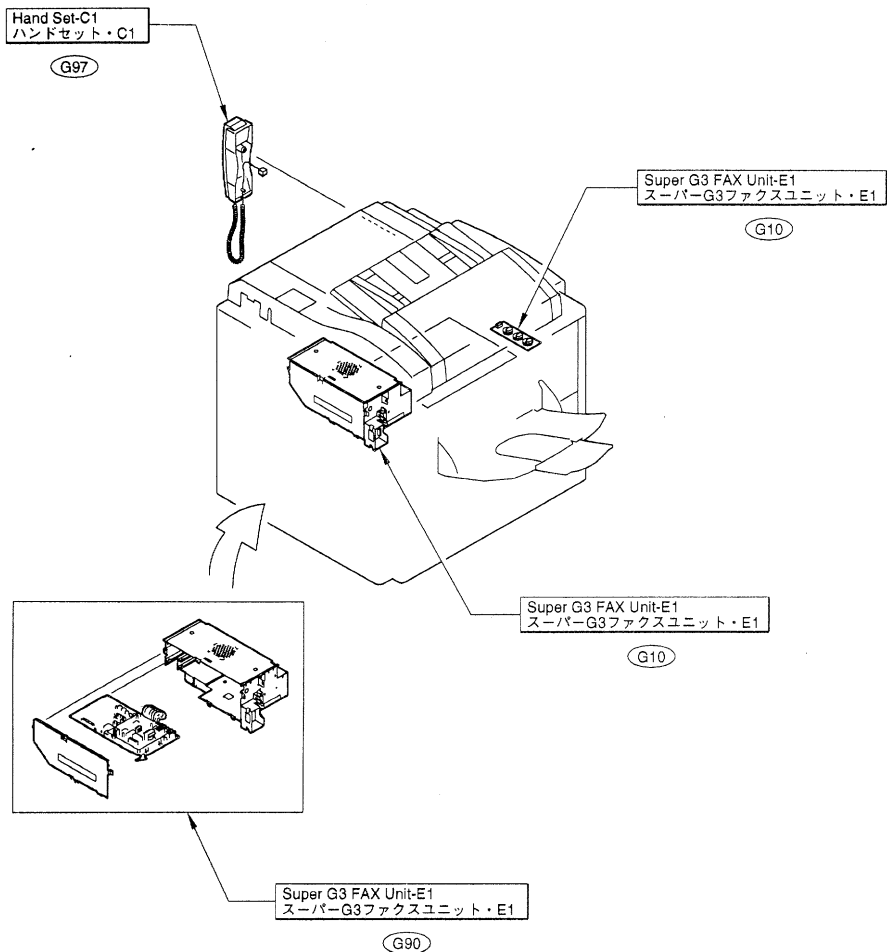


FIGURE A ASSEMBLY LOCATION DIAGRAM(7/10) 主要部品配置図(7/10)

GP35F (100V)
GP31F (100V)

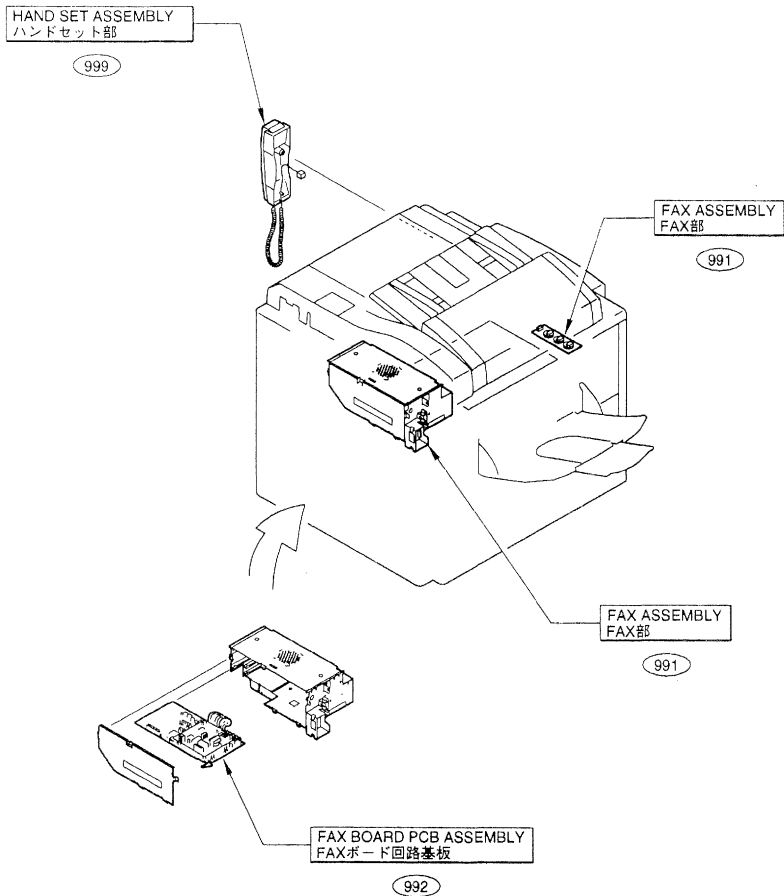


FIGURE A ASSEMBLY LOCATION DIAGRAM(8/10)
 主要部品配置図(8/10)

GP35 (100V)
 GP31 (100V)

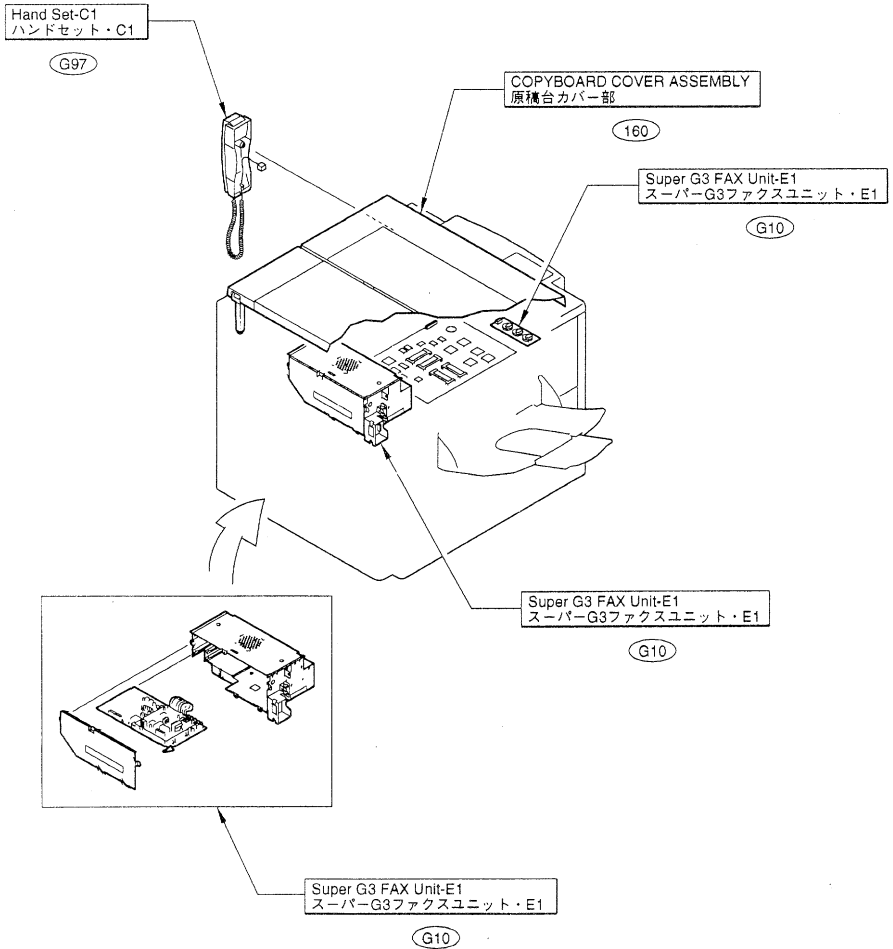


FIGURE A ASSEMBLY LOCATION DIAGRAM(9/10) 主要部品配置図(9/10)

imageRUNNER 400E (120V)
imageRUNNER 330E (120V)

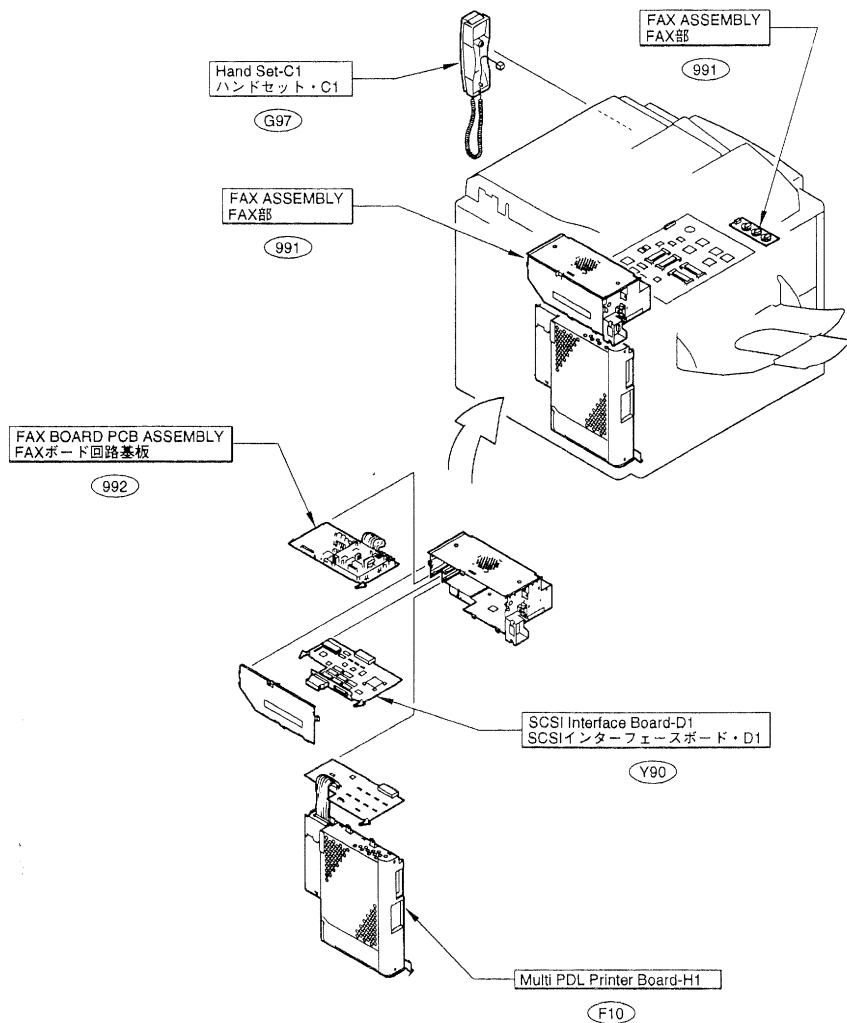


FIGURE A ASSEMBLY LOCATION DIAGRAM(10/10)

主要部品配置図(10/10)

imageRUNNER 400S (120V)
imageRUNNER 330S (120V)

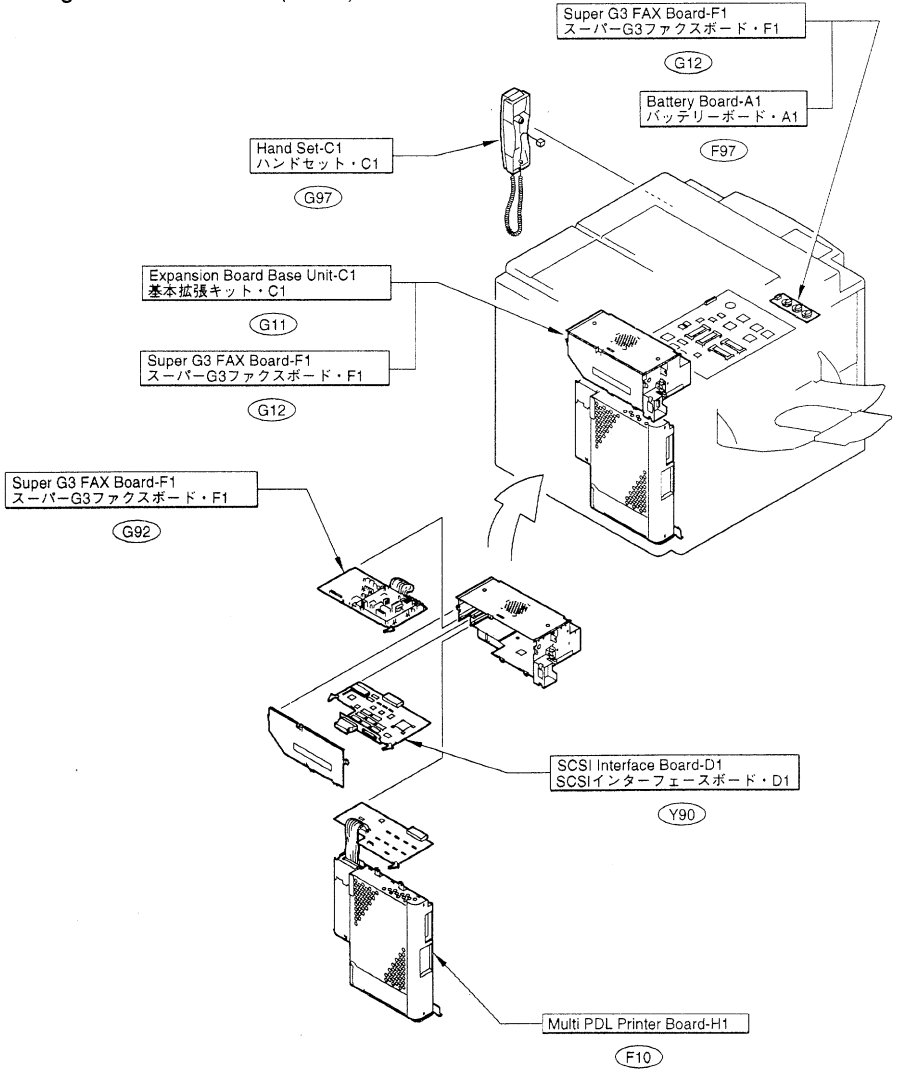


FIGURE 100 EXTERNAL COVERS, PANELS, ETC.
外装カバー

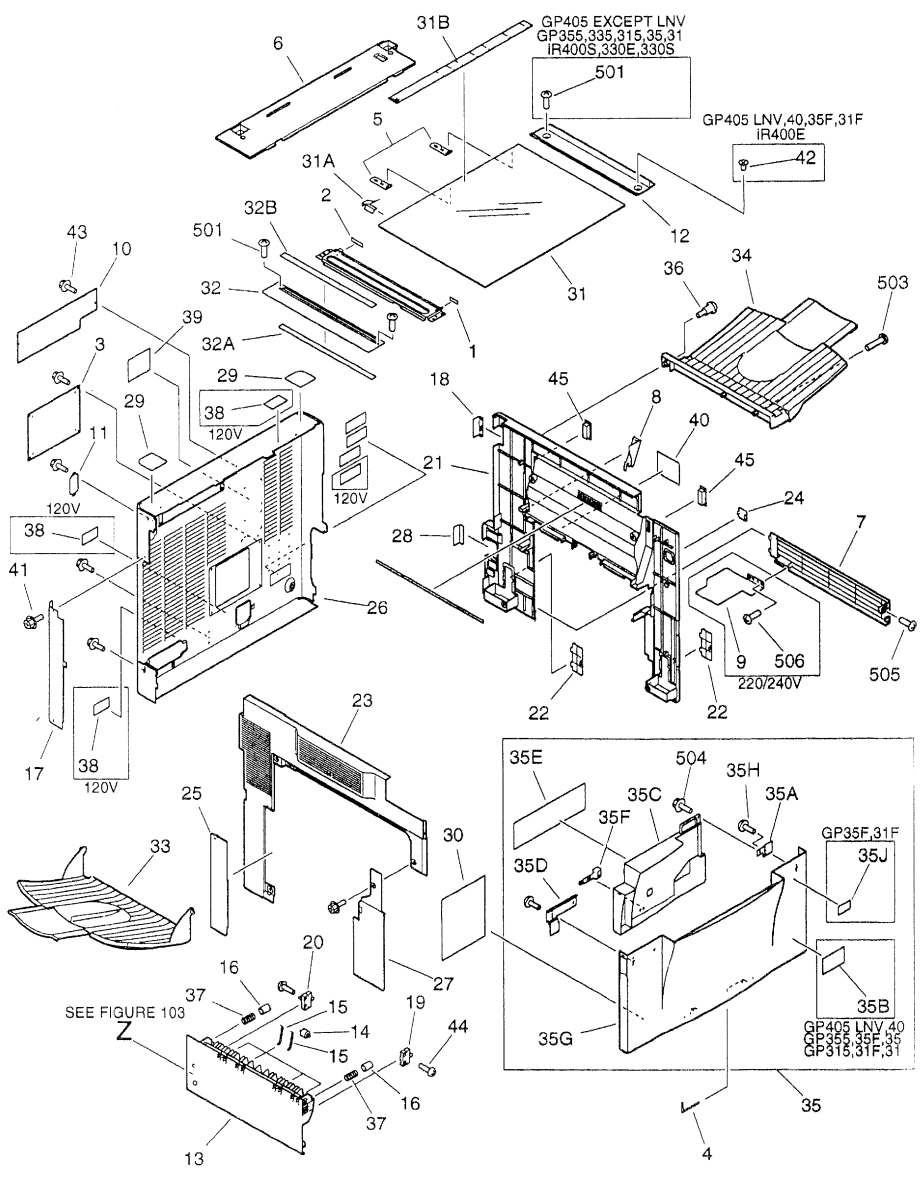


FIGURE & KEY NO.	PART NUMBER	RANK	QTY	DESCRIPTION	SERIAL NUMBER / REMARKS
100 -	NPN		RF	EXTERNAL COVERS, PANELS, ETC. 外装カバー	
1	FA9 - 3320 - 000		1	SHEET, GLASS PROTECTIVE, 1 ガラス保護シート (1)	
2	FA9 - 3321 - 000		1	SHEET, GLASS PROTECTIVE, 2 ガラス保護シート (2)	
3	FB1 - 7157 - 000		1	COVER カバー	
4	FB3 - 2224 - 000		2	PIN, HINGE ヒンジ ピン	
5	FB3 - 2241 - 000		2	HOLDER, GLASS ガラス押え	
6	FB3 - 2242 - 000		1	COVER, UPPER, REAR 後上カバー	EXCEPT IR330E,330S
	FB5 - 0419 - 000		1	COVER, UPPER, REAR 後上カバー	IR330E,330S
7	FB3 - 2259 - 000		1	COVER, LOWER, RIGHT 右下カバー	
8	FB3 - 2261 - 000		1	COVER, MULTI FEED CABLE マルチ束線カバー	
9	FB3 - 2381 - 000		1	COVER, PAPER PICK-UP, LOWER 給紙カバー (下)	220/240V
10	FB3 - 2617 - 000		1	PLATE, BLANKING, SYS 目隠し板	
11	FB3 - 2619 - 000		1	PLATE, BLANKING, F 目隠し板 (F)	
12	FB3 - 5756 - 000		1	RETAINER, GLASS, RIGHT ガラス押え (右)	GP405,40,35F,31F IR400E
	FB3 - 8865 - 000		1	RETAINER, GLASS, RIGHT ガラス押え (右)	GP355,335,315,35,31 IR400S,330S
	FF5 - 9144 - 000		1	PLATE, PAPER JUMP, RIGHT ジャンプ台 (右)	IR330E
13	FB4 - 2928 - 000		1	DOOR, LEFT, LOWER 左下扉	
14	FB4 - 2929 - 000		4	ROLLER, REVERSE 反転コロ	
15	FB4 - 2930 - 000		8	SPRING, LEAF 板バネ	
16	FB4 - 2956 - 000		2	SUPPORT, SPRING PRESSURE バネ押さえ	
17	FB4 - 3158 - 000		1	COVER, PRINTER BLANKING プリンタ目隠しカバー	
18	FB4 - 3161 - 000		1	COVER, RDF ADJUSTING RDF調整カバー	
19	FB4 - 3168 - 000		1	LATCH, ROLLER STRIKE ローラ キャッチ (オス)	
20	FB4 - 3169 - 000		1	LATCH, ROLLER STRIKE ローラ キャッチ (オス)	
21	FB4 - 3222 - 000		1	COVER, RIGHT 右カバー	
22	FB4 - 3223 - 000		2	COVER, DECK BLANKING デッキ目隠しカバー	
23	FB4 - 3224 - 000		1	COVER, LEFT 左カバー	
24	FB4 - 3225 - 000		1	COVER, HAND SET BLANKING ハンド セット目隠しカバー	
25	FB4 - 3226 - 000		1	COVER, REAR, LEFT 左後カバー	
26	FB4 - 3231 - 000		1	COVER, REAR 後ろカバー	

FIGURE & KEY NO.	PART NUMBER	RANK	QTY	DESCRIPTION	SERIAL NUMBER / REMARKS
100 - 27	FB4 - 3233 - 000		1	COVER, FRONT, LEFT 左前カバー	
28	FB4 - 3237 - 000		1	COVER, POWER CORD 電源コード カバー	
29	FB4 - 3239 - 000		2	SHEET, REAR COVER, UPPER 後ろカバー シート (上)	
30	FB4 - 3277 - 000		1	LABEL, SERVICE サービシ ラベル	
31	FF5 - 6975 - 000		1	GLASS, COPYBOARD 原稿台ガラス	AB SIZE
	FF5 - 6988 - 000		1	GLASS, COPYBOARD 原稿台ガラス	A/INCH SIZE
	FF5 - 6990 - 000		1	GLASS, COPYBOARD 原稿台ガラス	A SIZE
	FF5 - 6992 - 000		1	GLASS, COPYBOARD 原稿台ガラス	AB/INCH SIZE
31 A	FB3 - 9907 - 000		1	PLATE, GROUNDING アース板	
31 B	FB4 - 2773 - 000		1	PLATE, HORIZONTAL SIZE 横サイズ プレート	AB SIZE
	FB4 - 3294 - 000		1	PLATE, HORIZONTAL SIZE 横サイズ プレート	A/INCH SIZE
	FB4 - 3296 - 000		1	PLATE, HORIZONTAL SIZE 横サイズ プレート	A SIZE
	FB4 - 3298 - 000		1	PLATE, HORIZONTAL SIZE 横サイズ プレート	AB/INCH SIZE
32	FF5 - 6976 - 000		1	COVER, JUMP PLATE, LEFT UPPER ジャンプ台カバー (左上)	AB SIZE
	FF5 - 6989 - 000		1	COVER, LEFT UPPER 左上カバー	IR400E,400S,330S A/INCH SIZE
	FF5 - 9486 - 000		1	COVER, JUMP PLATE, LEFT UPPER ジャンプ台カバー (左上)	IR330E A/INCH SIZE
	FF5 - 6991 - 000		1	COVER, LEFT UPPER 左上カバー	A SIZE
	FF5 - 6993 - 000		1	COVER, LEFT UPPER 左上カバー	AB/INCH SIZE
32 A	FB3 - 2793 - 000		1	SHEET, JUMP PLATE ジャンプ台シート	
32 B	FB4 - 2774 - 000		1	PLATE, VERTICAL SIZE 縦サイズ プレート	AB SIZE
	FB4 - 3295 - 000		1	PLATE, VERTICAL SIZE 縦サイズ プレート	A/INCH SIZE
	FB4 - 3297 - 000		1	PLATE, VERTICAL SIZE 縦サイズ プレート	A SIZE
	FB4 - 3299 - 000		1	PLATE, VERTICAL SIZE 縦サイズ プレート	AB/INCH SIZE
33	FG5 - 6276 - 000		1	PAPER DELIVERY TRAY UNIT 排紙トレイ ユニッ	
34	FG6 - 2270 - 000		1	RIGHT PAPER DELIVERY TRAY UNIT 右排紙トレイ ユニッ	GP405 RNX,40,35F,31F IR400E
35	FG6 - 3869 - 000		1	FRONT COVER UNIT 前カバー ユニッ	GP405 LNV
	FG6 - 3886 - 000		1	FRONT COVER UNIT 前カバー ユニッ	GP405 TNV
	FG6 - 0551 - 000		1	FRONT COVER UNIT 前カバー ユニッ	GP405 EXCEPT LNV,TNV
	FG6 - 3870 - 000		1	FRONT COVER UNIT 前カバー ユニッ	GP355
	FG6 - 0557 - 000		1	FRONT COVER UNIT 前カバー ユニッ	GP335 EXCEPT TNV

FIGURE & KEY NO.	PART NUMBER	R A N K	Q T Y	DESCRIPTION	SERIAL NUMBER / REMARKS
100 - 35	FG6 - 3887 - 000		1	FRONT COVER UNIT 前カバー ユニット	GP335 TNZ
	FG6 - 3872 - 000		1	FRONT COVER UNIT 前カバー ユニット	GP315
	FG6 - 0550 - 000		1	FRONT COVER UNIT 前カバー ユニット	GP40
	FG6 - 0621 - 000		1	FRONT COVER UNIT 前カバー ユニット	GP35F
	FG6 - 0619 - 000		1	FRONT COVER UNIT 前カバー ユニット	GP35

	FG6 - 0622 - 000		1	FRONT COVER UNIT 前カバー ユニット	GP31F
	FG6 - 0620 - 000		1	FRONT COVER UNIT 前カバー ユニット	GP31
	FG6 - 0556 - 000		1	FRONT COVER UNIT 前カバー ユニット	IR400E
	FG6 - 0555 - 000		1	FRONT COVER UNIT 前カバー ユニット	IR400S
	FG6 - 0554 - 000		1	FRONT COVER UNIT 前カバー ユニット	IR330E

	FG6 - 0553 - 000		1	FRONT COVER UNIT 前カバー ユニット	IR330S
35 A	FB3 - 2511 - 000		1	PLATE, CATCH キャッチ板	
35 B	FB4 - 3136 - 000		1	LABEL, "MEDIO" メディオ ラベル	GP405 LNV GP40
	FB4 - 3138 - 000		1	LABEL, "MEDIO" メディオ ラベル	GP355,35F,35
	FB4 - 3139 - 000		1	LABEL, "MEDIO" メディオ ラベル	GP315,31F,31

35 C	FB4 - 3234 - 000		1	CASE, SERVICE サービス ケース	
35 D	FB4 - 3235 - 000		1	PLATE, CATCH キャッチ板	
35 E	FB4 - 3240 - 000		1	LABEL, "TONER SUPPLY" トナー補給ラベル	
35 F	FB4 - 5380 - 000		1	BRUSH, CLEANING クリーナー ブラシ	
35 G	FB5 - 0251 - 000		1	COVER, FRONT 前カバー	GP405 LNV

	FB5 - 0251 - 000		1	COVER, FRONT 前カバー	GP405 EXCEPT LNV
	FB5 - 0258 - 000		1	COVER, FRONT 前カバー	GP355
	FB5 - 0256 - 000		1	COVER, FRONT 前カバー	GP335
	FB5 - 0260 - 000		1	COVER, FRONT 前カバー	GP315
	FB4 - 3221 - 000		1	COVER, FRONT 前カバー	GP40

	FB4 - 3247 - 000		1	COVER, FRONT 前カバー	GP35F
	FB4 - 3245 - 000		1	COVER, FRONT 前カバー	GP35
	FB4 - 3248 - 000		1	COVER, FRONT 前カバー	GP31F
	FB4 - 3246 - 000		1	COVER, FRONT 前カバー	GP31
	FB5 - 0255 - 000		1	COVER, FRONT 前カバー	IR400E

FIGURE & KEY NO.	PART NUMBER	RANK	QTY	DESCRIPTION	SERIAL NUMBER / REMARKS
100 - 35 G	FB5 - 0254 - 000		1	COVER, FRONT 前カバー	IR400S
	FB5 - 0253 - 000		1	COVER, FRONT 前カバー	IR330E
	FB5 - 0252 - 000		1	COVER, FRONT 前カバー	IR330S
	35 H	XA9 - 0605 - 000	3	SCREW,M4X8 タイト ネジ	
35 J	FB4 - 6724 - 000		1	LABEL, "SUPER G3" スーパーG3ラベル	GP35F,31F
36	FS1 - 9005 - 000		1	SCREW,STEPED,M4 段ビス	
37	FS6 - 2813 - 000		2	SPRING, COMPRESSION アッシュク バネ	
38	FS8 - 8194 - 000		3	LABEL, "WARNING CONNECTOR" コネクタ注意ラベル	120V
39	RS5 - 8169 - 000		1	LABEL, "WARNING LASER" レーザ注意ラベル	
40	RS5 - 8169 - 000		1	LABEL, "WARNING LASER" レーザ注意ラベル	
41	XA9 - 0633 - 000	AR		SCREW,RS,M4X8 RS タイト ネジ	
42	XA9 - 0679 - 000		2	SCREW,MACH.,FLAT HEAD,M3X4 平小ネジ	GP405 LNV,40,35F,31F IR400E
43	XA9 - 0732 - 000		11	SCREW,RS,M4X8 RS タイト ネジ	
44	XA9 - 0772 - 000		4	SCREW,P,M3X10 Pタイト ネジ	
45	XZ9 - 0407 - 000		2	LATCH, MAGNET マグネット キャッチ	
501	XB1 - 2300 - 607		8	SCREW,MACH.,TRUSS HEAD,M3X6 バインド ネジ	
502	XB1 - 2300 - 607		1	SCREW,MACH.,TRUSS HEAD,M3X6 バインド ネジ	GP405 EXCEPT LNV GP355,335,315,35,31 IR400S,330E,330S
503	XB1 - 2402 - 509		3	SCREW,MACH.,TRUSS HEAD,M4X25 バインド ネジ	
504	XB3 - 6400 - 800		1	SCREW,RS,M4X8 RS タイト ネジ	
505	XB4 - 7400 - 809		1	SCREW,TAPPING,TRUSS HEAD,M4X8 バインド タッピン ネジ	
506	XB4 - 7400 - 809		2	SCREW,TAPPING,TRUSS HEAD,M4X8 バインド タッピン ネジ	220/240V

FIGURE 101 MACHINE FRONT PLATE 本体前側板

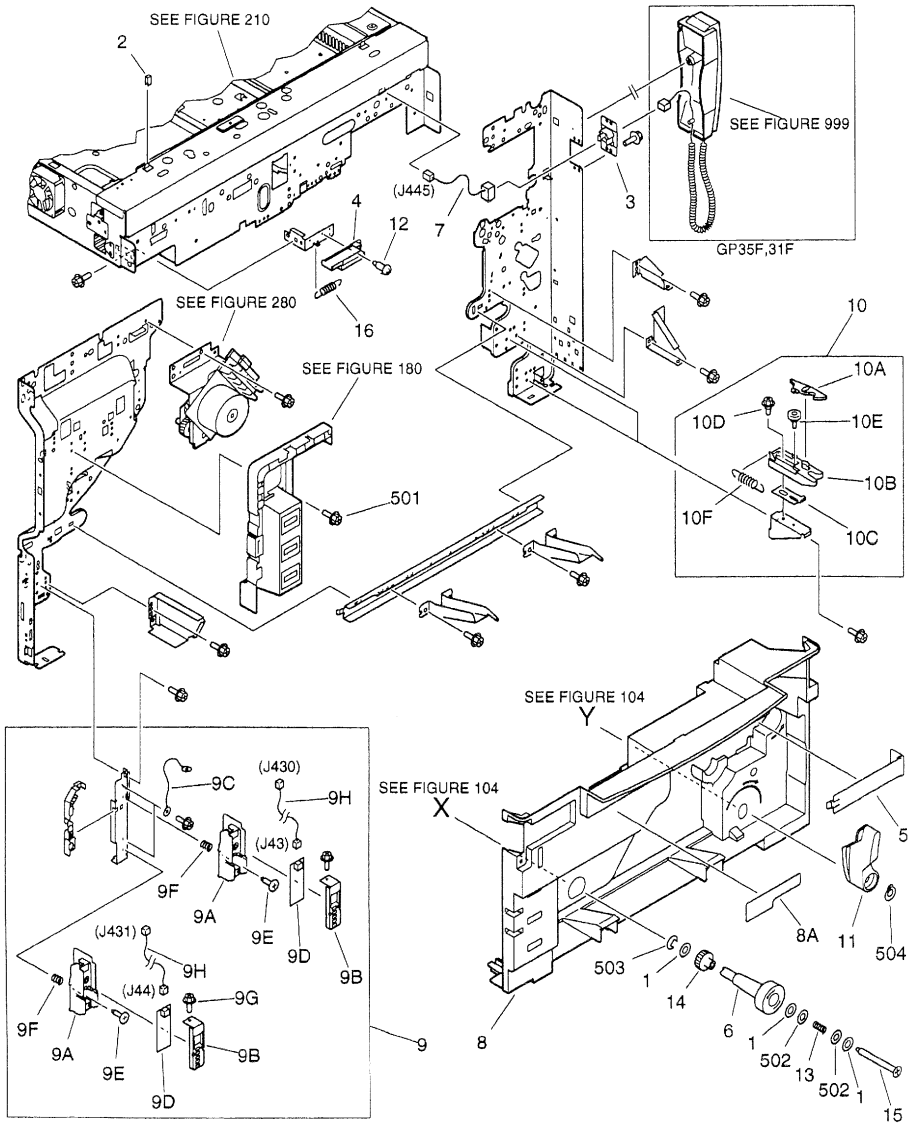


FIGURE & KEY NO.	PART NUMBER	R A N K	Q T Y	DESCRIPTION	SERIAL NUMBER / REMARKS
101 -	NPN		RF	MACHINE FRONT PLATE 本体前側板	
1	FB1 - 8512 - 000		3	SHIM ナイロン ワッシャ	
2	FB3 - 0544 - 000		2	SHEET, GLASS PROTECTIVE ガラス保護シート	
3	FB4 - 3036 - 000		1	HOLDER, HAND SET JACK ハンド セット ジャック ホルダ	
4	FB4 - 3092 - 000		1	BLOCK, INTERLOCK SLIDER インターロック スライダ	
5	FB4 - 3228 - 000		1	COVER, DOWN LOAD ダウン ロード カバー	
6	FB4 - 3262 - 000		1	KNOB, FIXING 定着 ツマミ	
7	FF3 - 2890 - 000		1	CABLE, HAND SET ハンド セット束線	J445
8	FF5 - 6994 - 000		1	COVER, INTERNAL 内カバー	
8A	FB5 - 0281 - 000		1	LABEL, "CAUTION LASER" レーザ注意ラベル	
9	FG5 - 6244 - 000		1	SIZE SENSOR SWITCH UNIT サイズ検スイッチ ユニット	
9A	FB3 - 2947 - 000		2	HOLDER, PCB 基板ホルダ	
9B	FB3 - 2948 - 000		2	COVER, SIZE SENSOR PCB 基板カバー	
9C	FF3 - 1171 - 000		2	CABLE, GROUNDING アース束線	
9D	FG5 - 6288 - 000		2	CASSETTE SIZE SENSOR PCB UNIT カセット サイズ検知回路基板	
9E	FS5 - 9397 - 000		2	PIN, PLATE HOLDER ホルダ ピン	
9F	FS6 - 2311 - 000		2	SPRING, COMPRESSION アッシュク バネ	
9G	XA9 - 0626 - 000		4	SCREW, RS, M3X6 RS タイト ネジ	
9H	FF3 - 1170 - 000		2	CABLE, C. SIZE SENSOR PCB カセット サイズ検知基板束線	J43,44,430,431
10	FG5 - 6246 - 000		2	CASSETTE CLICK UNIT カセット クリック ユニット	
10A	FB3 - 2936 - 000		2	LEVER, CLICK クリック レバー	
10B	FB3 - 2937 - 000		2	BLOCK, CASSETTE STOP カセット決め板	
10C	FB3 - 2939 - 000		2	PLATE, SIDE REGISTRATION 横レジ板	
10D	FS5 - 9164 - 000		2	SCREW, RS STEPPED, M4 RS タイト 段ビス	
10E	FS5 - 9398 - 000		2	SCREW, SIDE REGIST., M3X8 横レジ ビス	
10F	FS6 - 2310 - 000		2	SPRING, TENSION ヒツバリ バネ	
11	FG6 - 0561 - 000		1	FEEDER ENGAGEMENT HANDLE UNIT 搬送加圧把手	
12	FS1 - 9051 - 000		2	SCREW, STEPPED, M3 段ビス	
13	FS2 - 2784 - 000		1	SPRING, COMPRESSION アッシュク バネ	
14	FS3 - 0809 - 000		1	GEAR, 24T 24T ギア	

FIGURE & KEY NO.	PART NUMBER	R A N K	Q T Y	DESCRIPTION	SERIAL NUMBER / REMARKS
101 - 15	FSS - 9142 - 000		1	SCREW, STEPPED, M4 段ビス	
16	FS6 - 2786 - 000		1	SPRING, TENSION ヒツバリ パネ	
501	XB3 - 6400 - 800	AR		SCREW, RS, M4X8 RS タイト ネジ	
502	XD1 - 1106 - 235		2	SHIM ビョウジュン ワッシャ	
503	XD2 - 1100 - 502		1	RING, E E リング	
504	XD2 - 2100 - 802		1	RING, GRIP グリップ リング	

FIGURE 102 INTERNAL COMPONENTS 1
 本体機械内部 (1)

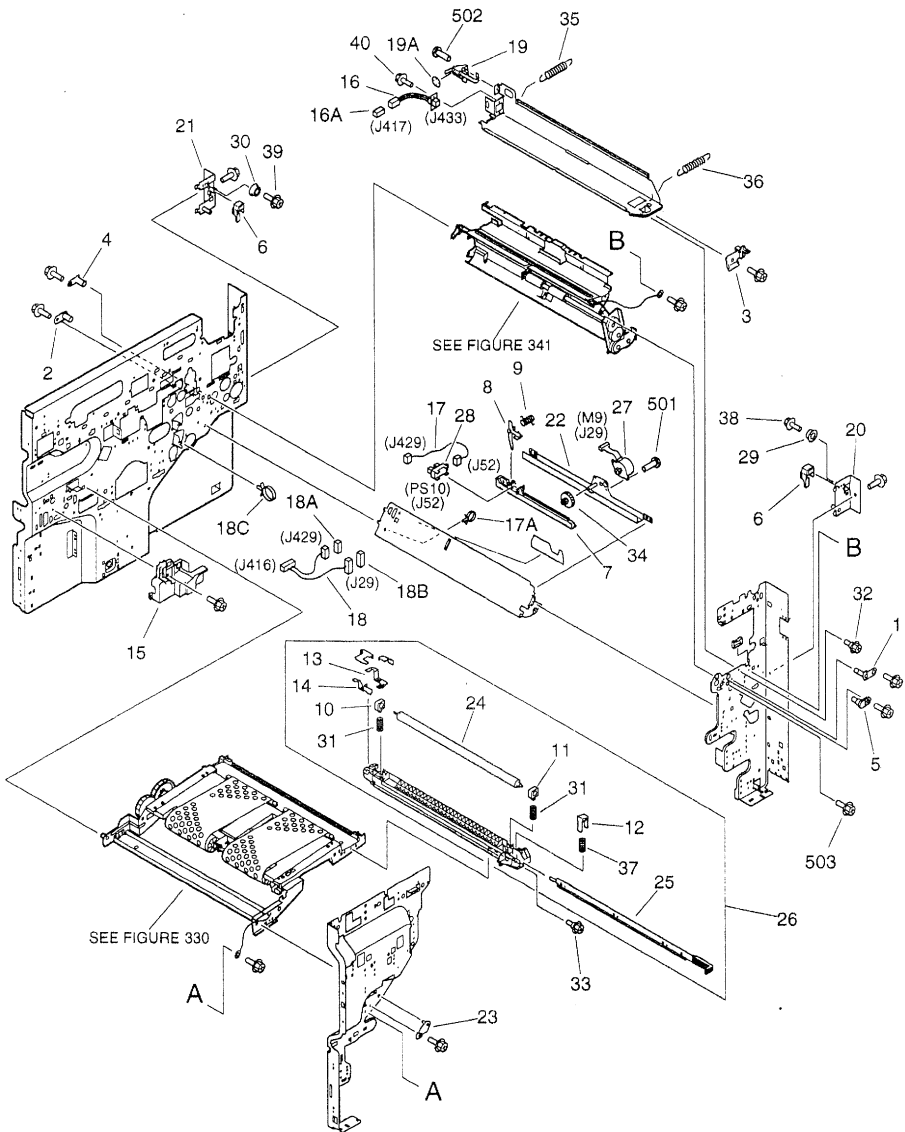


FIGURE & KEY NO.	PART NUMBER	RANK	QTY	DESCRIPTION	SERIAL NUMBER / REMARKS
102 -	NPN		RF	INTERNAL COMPONENTS 1 本体機構内部 (1)	
1	FA1 - 9546 - 000		1	PIN, POSITIONING 位置決めピン	
2	FA4 - 1149 - 000		1	PIN, PLATE 総線ピン	
3	FB3 - 2206 - 000		1	PLATE, STOP DEVELOPING 現像ストップバ	
4	FB3 - 2214 - 000		2	PIN, POSITIONING 位置決めピン	
5	FB3 - 2343 - 000		1	PIN, FLOAT フLOAT ピン	
6	FB3 - 2829 - 000		2	BLOCK, MULTI FEED TRAY, STOP マルチトレイ ストップバ	
7	FB3 - 2994 - 000		1	BLOCK, SLIDE スライド ブロック	
8	FB3 - 2995 - 000		1	LINK, SIDE REGISTRATION 横レジスト リンク	
9	FB3 - 2996 - 000		1	SPRING, TORSION ネジリ バネ	
10	FB3 - 3081 - 000		1	BUSHING, TRANS. ROLLER, REAR 転写軸ブッシング (後)	
11	FB3 - 3086 - 000		1	BUSHING, TRANS. ROLLER, FRONT 転写軸ブッシング (前)	
12	FB4 - 2833 - 000		1	BLOCK, GUIDE PRESSURE ガイド加圧コマ	
13	FB4 - 2837 - 000		1	PLATE, TRANSFER CONNECTING 転写接点板	
14	FB4 - 2838 - 000		1	PLATE, ELIMINATOR CONNECTING 除電接点板	
15	FB4 - 3230 - 000		1	COVER, CONNECTOR コネクタ カバー	
16	FF3 - 1136 - 000		1	CABLE, TONER SENSOR トナー センサ中継束線	J417,433
16A	VS1 - 5057 - 003		1	CONNECTOR, SNAP TIGHT チュウケイ コネクタ	J417
17	FF3 - 1176 - 000		1	CABLE, SIDE REGISTRATION 横レジスト束線	J52,429
17A	WT2 - 5041 - 000		1	CLAMP, CABLE ケーブル クランプ	
18	FF3 - 2978 - 000		1	CABLE, SIDE REGISTRATION 横レジスト中継束線	J29,416,429
18A	VS1 - 5057 - 003		1	CONNECTOR, SNAP TIGHT チュウケイ コネクタ	J429
18B	VS1 - 5057 - 006		1	CONNECTOR, SNAP TIGHT チュウケイ コネクタ	J29
18C	WT2 - 5041 - 000		3	CLAMP, CABLE ケーブル クランプ	
19	FF5 - 1458 - 020		1	MOUNT, ELECTRODE 電極台	
19A	XA9 - 0134 - 000		2	NUT, PUSH プッシュ ナット	
20	FF5 - 4486 - 000		1	SUPPORT, LATCH SHAFT, FRONT フック軸支板 (前)	
21	FF5 - 4487 - 020		1	SUPPORT, LATCH SHAFT, REAR フック軸支板 (後)	
22	FF5 - 4506 - 000		1	BRACKET, SIDE REGIST. MOTOR 横レジスト モータ取り付台	
23	FF5 - 4544 - 000		1	PLATE, THRUST STOP スラスト止め板	

FIGURE & KEY NO.	PART NUMBER	R A N K	Q' T Y	DESCRIPTION	SERIAL NUMBER / REMARKS
102 - 24	FF5 - 6980 - 000		1	ROLLER, TRANSFER 転写ローラ	
25	FF5 - 7246 - 000		1	ELIMINATOR, STATIC CHARGE 除電針	
26	FG6 - 0456 - 000		1	TRANSFER ROLLER UNIT 転写ローラ ユニット	
27	FH6 - 1253 - 000		1	MOTOR, STEPPING ステッピング モータ	M9 J29
28	FH7 - 7312 - 000		1	PHOTO-INTERRUPTER フォトインタラプタ	PS10 J52
29	FS5 - 1589 - 000		1	BUSHING ブッシング	
30	FS5 - 1589 - 000		1	BUSHING ブッシング	
31	FS5 - 2645 - 000		2	SPRING, COMPRESSION アッシュユク バネ	
32	FS5 - 9164 - 000		1	SCREW,RS STEPPED,M4 RS タイト 段ビス	
33	FS5 - 9214 - 000		1	SCREW,RS STEPPED,M4 RS タイト 段ビス	
34	FS6 - 0557 - 000		1	GEAR, 12T/36T 12T/36T ギア	
35	FS6 - 2305 - 000		1	SPRING, TENSION ヒツバリ バネ	
36	FS6 - 2306 - 000		1	SPRING, TENSION ヒツバリ バネ	
37	FS6 - 2789 - 000		1	SPRING, COMPRESSION アッシュユク バネ	
38	XA9 - 0724 - 000		1	SCREW,RS,M3X8 RS タイト ネジ	
39	XA9 - 0724 - 000		1	SCREW,RS,M3X8 RS タイト ネジ	
40	XA9 - 0724 - 000		2	SCREW,RS,M3X8 RS タイト ネジ	
5 0 1	XB1 - 2300 - 609		2	SCREW,MACH.,TRUSS HEAD,M3X6 バインド ネジ	
5 0 2	XB1 - 2300 - 609		1	SCREW,MACH.,TRUSS HEAD,M3X6 バインド ネジ	
5 0 3	XB3 - 6400 - 800		AR	SCREW,RS,M4X8 RS タイト ネジ	

FIGURE 103 INTERNAL COMPONENTS 2

本体機械内部 (2)

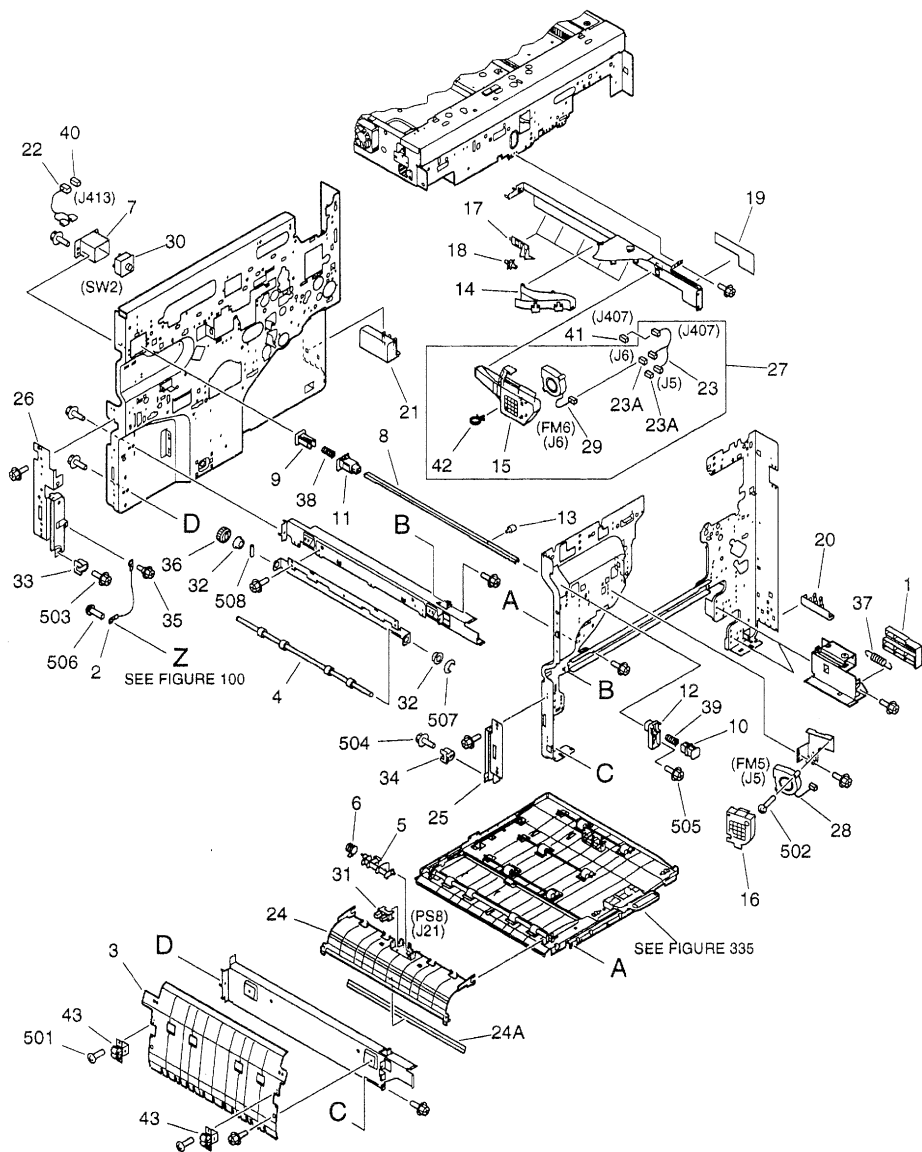


FIGURE & KEY NO.	PART NUMBER	RANK	QTY	DESCRIPTION	SERIAL NUMBER / REMARKS
103 -	NPN		RF	INTERNAL COMPONENTS 2 本体機構内部 (2)	
1	FB3 - 2212 - 020		2	COVER, RIGHT RAIL 右レール カバー	
2	FB3 - 5597 - 000		1	WIRE, DOOR SUPPORT ドア支持ワイヤ	
3	FB4 - 2926 - 000		1	PLATE, REVERSE GUIDE 反転ガイド板	
4	FB4 - 2927 - 000		1	ROLLER, REVERSE 反転ローラ	
5	FB4 - 2934 - 000		1	FLAG, DUPLEXING P. FEED SENSOR 両面搬送センサ フラッグ	
6	FB4 - 2935 - 000		1	SPRING, TORSION ネジリ バネ	
7	FB4 - 3061 - 000		1	MOUNT, DOOR SWITCH ドア スイッチ取付台	
8	FB4 - 3062 - 000		1	SHAFT, DOOR SWITCH ドア スイッチ軸	
9	FB4 - 3063 - 000		1	BLOCK, SWITCH PRESSURE スイッチ加圧ブロック	
10	FB4 - 3064 - 000		1	BLOCK, SHAFT PRESSURE 軸加圧ブロック	
11	FB4 - 3065 - 000		1	HOLDER, DOOR SWITCH, REAR ドア スイッチ受け (後)	
12	FB4 - 3066 - 000		1	HOLDER, DOOR SWITCH, FRONT ドア スイッチ受け (前)	
13	FB4 - 3068 - 000		1	SHAFT, LIMITTER リミッタ軸	
14	FB4 - 3132 - 000		1	DUCT, POLYGON ポリゴンダクト	
15	FB4 - 3133 - 000		1	COVER, LOWER FRONT FAN 前下ファン カバー	
16	FB4 - 3134 - 000		1	COVER, UPPER FRONT FAN 前上ファン カバー	
17	FB4 - 3191 - 000		5	SUPPORT, ROWEL 拍車台	
18	FB4 - 3192 - 000		5	ROWEL 拍車	
19	FB4 - 3193 - 000		1	LABEL, CAUTION 注意ラベル	
20	FB4 - 3249 - 000		1	HANDLE, RIGHT, FRONT 把手 (右前)	
21	FB4 - 3250 - 000		1	HANDLE, RIGHT, REAR 把手 (右後)	
22	FF3 - 2980 - 000		1	CABLE, DOOR SWITCH CONNECTING ドア スイッチ中継索線	J413
23	FF3 - 3015 - 000		1	CABLE, LOWER FRONT FAN 前下ファン索線	J5,6,407
23 A	VS1 - 5057 - 003		2	CONNECTOR, SNAP TIGHT チュウケイ コネクタ	J5,6
24	FF5 - 6955 - 000		1	GUIDE, PAPER FEED, UPPER, 1 搬送上ガイド (1)	
24 A	FB4 - 2948 - 000		1	SHEET, REVERSE 反転シート	
25	FF5 - 6956 - 000		1	HANDLE, CARRING, FRONT 把手 (前)	
26	FF5 - 6957 - 000		1	HANDLE, CARRING, REAR 把手 (後)	
27	FG6 - 0597 - 000		1	CARTRIDGE RAIL FAN UNIT カートリッジ レール ファン ユニット	

FIGURE & KEY NO.	PART NUMBER	R A N K	Q T Y	DESCRIPTION	SERIAL NUMBER / REMARKS
103 - 28	FH6 - 1488 - 000		1	FAN, COOLING 冷却ファン	FM5 J5
29	FH6 - 1488 - 000		1	FAN, COOLING 冷却ファン	FM6 J6
30	FH7 - 6229 - 000		1	SWITCH, DOOR ドア スイッチ	SW2
31	FH7 - 7394 - 000		1	PHOTO-INTERRUPTER フォトインタラプタ	PS8 J21
32	FS1 - 1341 - 000		2	BUSHING ブッシング	
33	FS5 - 1589 - 000		1	BUSHING ブッシング	
34	FS5 - 1589 - 000		1	BUSHING ブッシング	
35	FS5 - 9164 - 000		1	SCREW,RS STEPPED,M4 RS タイト 段ビス	
36	FS6 - 0081 - 000		1	GEAR, 20T 20T ギア	
37	FS6 - 2309 - 000		2	SPRING, TENSION ヒツバリ バネ	
38	FS6 - 2784 - 000		1	SPRING, COMPRESSION アッシュク バネ	
39	FS6 - 2785 - 000		1	SPRING, COMPRESSION アッシュク バネ	
40	VS1 - 5057 - 002		1	CONNECTOR, SNAP TIGHT チュウケイ コネクタ	J413
41	VS1 - 5057 - 006		1	CONNECTOR, SNAP TIGHT チュウケイ コネクタ	J407
42	WT2 - 5178 - 000		1	CLIP, CABLE ロッキング ワイヤ サドル	
43	XZ9 - 0462 - 000		2	LATCH, ROLLER CATCH ローラ キャッチ (メス)	
5 0 1	XB1 - 2300 - 407		4	SCREW,MACH.,TRUSS HEAD,M3X4 バインド ネジ	
5 0 2	XB1 - 2402 - 009		2	SCREW,MACH.,TRUSS HEAD,M4X20 バインド ネジ	
5 0 3	XB3 - 6300 - 609		1	SCREW,RS,M3X6 RS タイト ネジ	
5 0 4	XB3 - 6300 - 609		1	SCREW,RS,M3X6 RS タイト ネジ	
5 0 5	XB3 - 6400 - 800		AR	SCREW,RS,M4X8 RS タイト ネジ	
5 0 6	XB4 - 7400 - 809		1	SCREW,TAPPING,TRUSS HEAD,M4X8 バインド タッピン ネジ	
5 0 7	XD2 - 1100 - 642		2	RING,E E リング	
5 0 8	XD3 - 2200 - 122		1	PIN,DOWEL ヘイコウ ビン	

FIGURE 104 INTERNAL COMPONENTS 3
 本体機械内部 (3)

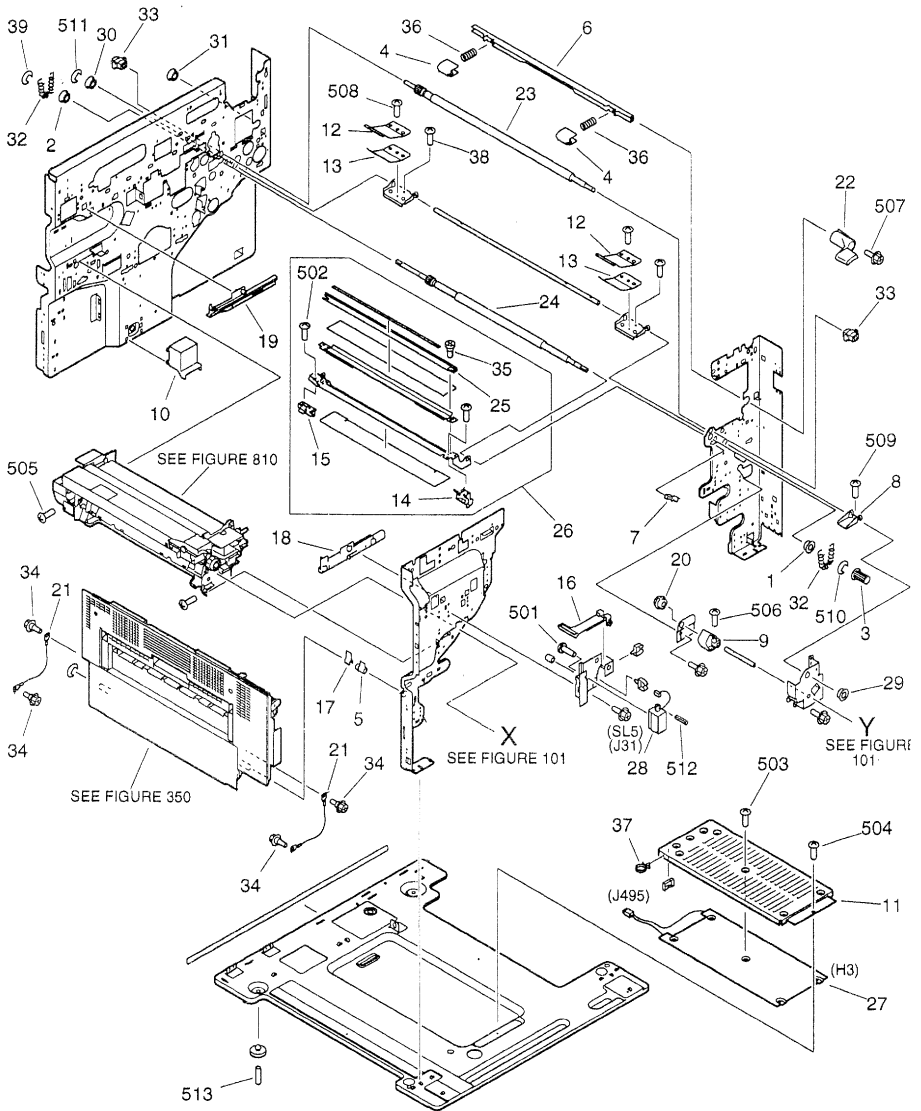


FIGURE & KEY NO.	PART NUMBER	RANK	QTY	DESCRIPTION	SERIAL NUMBER / REMARKS
104 -	NPN		RF	INTERNAL COMPONENTS 3 本体機構内部 (3)	
1	FA1 - 0056 - 000		1	BUSHING ブッシング	
2	FA1 - 0056 - 000		1	BUSHING ブッシング	
3	FB1 - 7214 - 000		1	KNOB レジスト ツマミ	
4	FB2 - 3900 - 000		2	CAM, DEVELOPING PRESSURE 現像加圧カム	

5	FB3 - 2216 - 000		1	BUSHING ブッシング	
6	FB3 - 2667 - 000		1	SHAFT, PRESSURE 加圧軸	
7	FB3 - 2782 - 000		1	BLOCK, TRANSFER GUIDE SUPPORT 転写ガイド サポート ブロック	
8	FB3 - 3031 - 000		1	LEVER, PAPER FEED PRESSURE 搬送加圧レバー	
9	FB3 - 3033 - 000		1	CAM, PRESSURE 加圧カム	

10	FB3 - 3192 - 030		1	COVER, HEATER CONNECTOR ヒータ コネクタ カバー	
11	FB3 - 7192 - 000		1	COVER, CASSETTE HEATER カセット ヒータ カバー	
12	FB4 - 2842 - 000		2	SPRING, LEAF 板バネ	
13	FB4 - 2843 - 000		2	SPRING, LEAF 板バネ	
14	FB4 - 2847 - 000		1	BLOCK, PUSH-ON, FRONT 突当てブロック (前)	

15	FB4 - 2848 - 000		1	BLOCK, PUSH-ON, REAR 突当てブロック (後)	
16	FB4 - 3072 - 000		1	ARM, SOLENOID ソレノイド アーム	
17	FB4 - 3107 - 000		1	BUSHING, DELIVERY SHAFT 排紙軸ブッシング	
18	FB4 - 3253 - 000		1	RAIL, FIXING GUIDE, FRONT 定着ガイド レール (前)	
19	FB4 - 3254 - 000		1	RAIL, FIXING GUIDE, REAR 定着ガイド レール (後)	

20	FB4 - 3275 - 000		1	COLLAR, FIXING 固定カラー	
21	FB4 - 3307 - 000		2	WIRE, DELIVERY SUPPORT 排紙支持ワイヤ	
22	FB4 - 5382 - 000		1	HANDLE, DEVELOPING PRESSURE 現像加圧把手	
23	FF5 - 4476 - 000		1	ROLLER, REGISTRATION, UPPER レジスト ローラ (上)	
24	FF5 - 4477 - 000		1	ROLLER, REGISTRATION, LOWER レジスト ローラ (下)	

25	FF5 - 7003 - 000		1	PLATE, MAGNET マグネット板	
26	FG6 - 0453 - 030		1	TRANSFER GUIDE UNIT 転写ガイド ユニット	
27	FH7 - 4576 - 000		1	HEATER, CASSETTE カセット ヒータ	H3 J495
28	FH7 - 5775 - 000		1	SOLENOID ソレノイド	SL5 J31
29	FS1 - 1189 - 000		1	BUSHING ブッシング	

FIGURE & KEY NO.	PART NUMBER	R A N K	Q T Y	DESCRIPTION	SERIAL NUMBER / REMARKS
104 - 30	FS1 - 1189 - 000		1	BUSHING ブッシング	
31	FS2 - 1431 - 000		1	BUSHING ブッシング	
32	FS2 - 2783 - 000		2	SPRING, TENSION ヒツバリ バネ	
33	FS5 - 1261 - 000		2	BUSHING, REGISTRATION, UPPER レジスト軸受け (上)	
34	FS5 - 9214 - 000		4	SCREW,RS STEPPED,M4 RS タイト 段ビス	
35	FS5 - 9606 - 000		2	SCREW,STEPPED,M3 段ビス	
36	FS6 - 2317 - 000		2	SPRING, COMPRESSION アッシュク バネ	
37	WT2 - 5041 - 000		1	CLAMP, CABLE ケーブル クランプ	
38	XA9 - 0700 - 000		2	SCREW,TP,M4X8 TP ネジ	
39	XD9 - 0137 - 000		1	RING,E E リング	
501	XB1 - 2300 - 409		2	SCREW,MACH.,TRUSS HEAD,M3X4 バインド ネジ	
502	XB1 - 2301 - 009		2	SCREW,MACH.,TRUSS HEAD,M3X10 バインド ネジ	
503	XB1 - 2400 - 409		5	SCREW,MACH.,TRUSS HEAD,M4X4 バインド ネジ	
504	XB1 - 2400 - 606		1	SCREW,MACH.,TRUSS HEAD,M4X6 バインド ネジ	
505	XB1 - 2400 - 607		2	SCREW,MACH.,TRUSS HEAD,M4X6 バインド ネジ	
506	XB1 - 2401 - 609		1	SCREW,MACH.,TRUSS HEAD,M4X16 バインド ネジ	
507	XB3 - 6400 - 800	AR		SCREW,RS,M4X8 RS タイト ネジ	
508	XB6 - 7400 - 605		2	SCREW,TP,M4X6 TP ネジ	
509	XB6 - 7501 - 209		1	SCREW,TP,M5X12 TP ネジ	
510	XD2 - 1100 - 642		4	RING,E E リング	
511	XD2 - 1100 - 642		1	RING,E E リング	
512	XD3 - 1300 - 122		1	PIN,SPRING スプリング ピン	
513	XD3 - 2300 - 122		1	PIN,DOWEL ヘイコウ ピン	

FIGURE 105 MACHINE REAR PLATE 1
 本体後側板 (1)

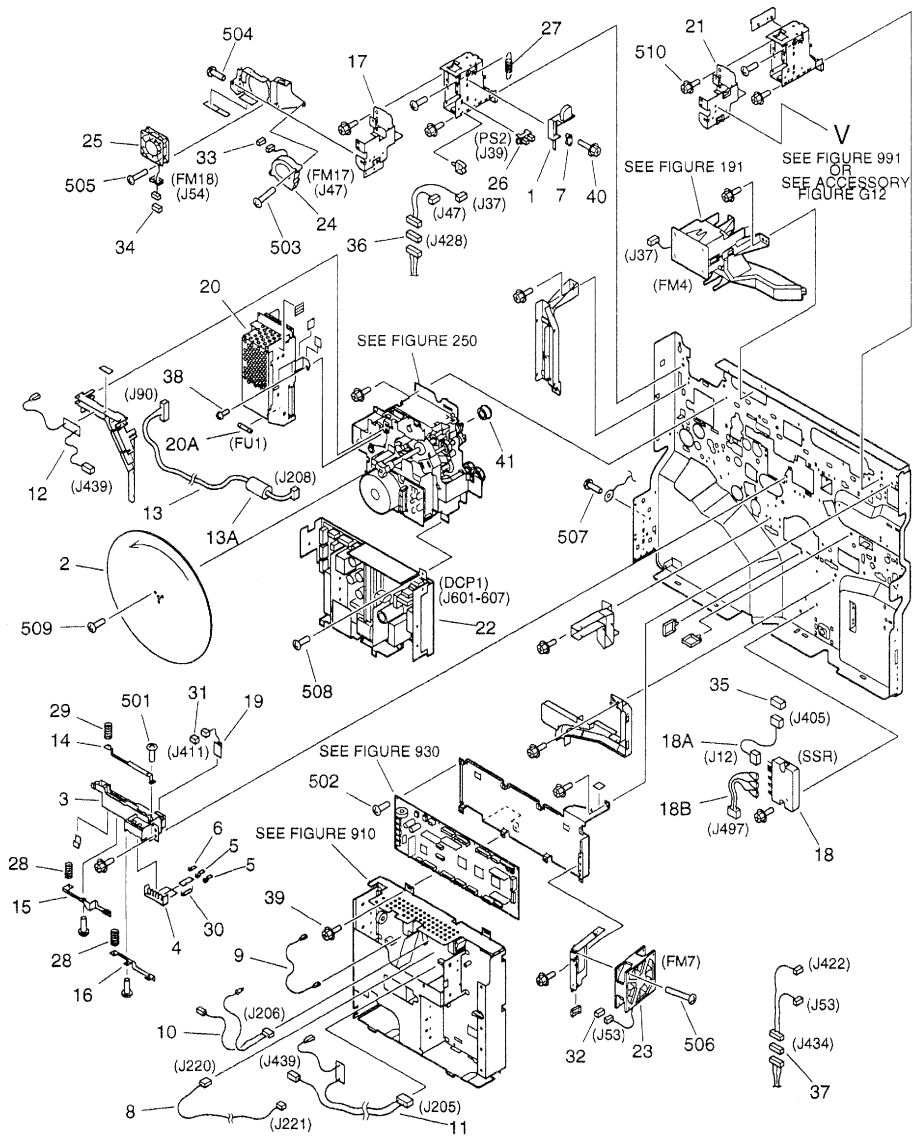


FIGURE & KEY NO.	PART NUMBER	RANK	QTY	DESCRIPTION	SERIAL NUMBER / REMARKS
105 -	NPN		RF	MACHINE REAR PLATE 1 本体後側板 (1)	
1	FB1 - 6668 - 000		1	LEVER, SENSING 検知レバー	
2	FB3 - 2209 - 000		1	FLYWHEEL フライホイール	
3	FB3 - 2592 - 000		1	BLOCK, TRANSFER CONNECTING 転写コネクタブロック	
4	FB3 - 2596 - 000		1	SUPPORT, CORD コード押え	
5	FB3 - 2644 - 000		2	PLATE, TERMINAL, 1 電極板 (1)	
6	FB3 - 2645 - 000		1	PLATE, TERMINAL, 2 電極板 (2)	
7	FB3 - 2791 - 000		1	ROLLER, SENSOR MOUNT 検知台コロ	
8	FF3 - 2988 - 000		1	CABLE, FIXING BIAS CONNECTING 定偏バイアス中継束線	J220,221
9	FF3 - 2989 - 000		1	OUTPUT CABLE, TRANSFER 転写出力束線	
10	FF3 - 2990 - 000		1	CABLE, STATIC EL./TRANS. GUIDE 除電/転写ガイド束線	J206
11	FF3 - 2991 - 000		1	CABLE, PRIMARY BIAS 一次バイアス束線	J205,439
12	FF3 - 2992 - 000		1	CABLE, DEVELOPMENT BIAS 現像バイアス束線	J439
13	FF3 - 2993 - 000		1	CABLE, FLUORESCENT LAMP 蛍光灯束線	J90,208
13 A	WE8 - 5120 - 000		1	CORE, FERRITE フェライト コア	
14	FF5 - 4499 - 000		1	PLATE, TERMINAL, TG 電極	
15	FF5 - 4500 - 000		1	PLATE, TERMINAL, T 電極	
16	FF5 - 4501 - 000		1	PLATE, TERMINAL, S 電極	
17	FF5 - 6974 - 000		1	PLATE, RDF SLIDE RDFスライド板	
18	FG2 - 9713 - 000		1	SSR PCB ASSEMBLY SSR回路基板	100V SSR
	FG3 - 0142 - 000		1	SSR PCB ASSEMBLY SSR回路基板	120V SSR
	FG3 - 0137 - 000		1	SSR PCB ASSEMBLY SSR回路基板	220/240V SSR
18 A	FF3 - 2979 - 000		1	CABLE, DC SSR CONNECTING DC SSR中継束線	J12,405
18 B	FF3 - 2982 - 000		1	CABLE, AC SSR CONNECTING AC SSR中継束線	J497
19	FG3 - 0133 - 000		1	DRUM SENSOR UNIT ドラム センサ ユニット	J411
20	FG6 - 0516 - 000		1	APC POWER SUPPLY PCB UNIT APC電源回路基板	100V LNV,LKE,LKV,LLB 120V
	FG6 - 0539 - 000		1	APC POWER SUPPLY PCB UNIT APC電源回路基板	220/240V
20 A	VD7 - 0218 - 001		1	FUSE, 125V, 8A ヒューズ	100V LNV,LKE,LKV,LLB 120V FU1
	VD7 - 0645 - 001		1	FUSE, 250V, 5A ヒューズ	220/240V FU1
21	FG6 - 0617 - 000		1	RDF SLIDER PLATE UNIT RDFスライド板ユニット	

FIGURE & KEY NO.	PART NUMBER	RANK	QTY	DESCRIPTION	SERIAL NUMBER / REMARKS
105 - 22	FH3 - 2515 - 000		1	LOW VOLTAGE P. SUPPLY PCB UNIT 低圧電源回路基板	100/120V DCP1 J601~607
	FH3 - 2513 - 000		1	LOW VOLTAGE P. SUPPLY PCB UNIT 低圧電源回路基板	220/240V DCP1 J601~607
	23	FH6 - 1485 - 000		FAN, COOLING 冷却ファン	FM7 J53
	24	FH6 - 1488 - 000		FAN, COOLING 冷却ファン	FM17 J47
	25	FH6 - 1489 - 000		FAN, COOLING 冷却ファン	FM18 J54
26	FH7 - 7312 - 000		1	PHOTO-INTERRUPTER フォトインタラプタ	PS2 J39
27	FS2 - 2351 - 000		1	SPRING, TENSION ヒツパリ バネ	
28	FS6 - 2315 - 000		2	SPRING, COMPRESSION アッシュク バネ	
29	FS6 - 2816 - 000		1	SPRING, COMPRESSION アッシュク バネ	
30	VR1 - 1141 - 103		3	RESISTOR, 10KOHM, 1/4W 抵抗	
31	VS1 - 5057 - 002		1	CONNECTOR, SNAP TIGHT チュウケイ コネクタ	J411
32	VS1 - 5057 - 003		1	CONNECTOR, SNAP TIGHT チュウケイ コネクタ	J53
33	VS1 - 5057 - 003		1	CONNECTOR, SNAP TIGHT チュウケイ コネクタ	J47
34	VS1 - 5057 - 004		1	CONNECTOR, SNAP TIGHT チュウケイ コネクタ	J54
35	VS1 - 5057 - 005		1	CONNECTOR, SNAP TIGHT チュウケイ コネクタ	J405
36	VS1 - 5057 - 006		1	CONNECTOR, SNAP TIGHT チュウケイ コネクタ	J428
37	VS1 - 5057 - 007		1	CONNECTOR, SNAP TIGHT チュウケイ コネクタ	J434
38	XA9 - 0249 - 000		1	SCREW, M4X8 ビス	
39	XA9 - 0633 - 000	AR		SCREW, RS, M4X8 RS タイト ネジ	
40	XA9 - 0722 - 000		1	SCREW, RS, M4X12 RS タイト ネジ	
41	XG9 - 0250 - 000		1	BEARING, BALL ボール ベアリング	
501	XB1 - 2300 - 407		5	SCREW, MACH., TRUSS HEAD, M3X4 バインド ネジ	
502	XB1 - 2300 - 607		8	SCREW, MACH., TRUSS HEAD, M3X6 バインド ネジ	
503	XB1 - 2302 - 009		2	SCREW, MACH., TRUSS HEAD, M3X20 バインド ネジ	
504	XB1 - 2400 - 609		2	SCREW, MACH., TRUSS HEAD, M4X6 バインド ネジ	
505	XB1 - 2402 - 009		2	SCREW, MACH., TRUSS HEAD, M4X20 バインド ネジ	
506	XB1 - 2402 - 509		3	SCREW, MACH., TRUSS HEAD, M4X25 バインド ネジ	
507	XB2 - 7400 - 606		1	SCREW, W/WASHER, M4X6 バネツキ バインド ネジ	
508	XB2 - 7400 - 607	AR		SCREW, W/WASHER, M4X6 バネツキ バインド ネジ	
509	XB2 - 8401 - 009		3	SCREW, W/WASHER, M4X10 バネツキ バインド ネジ	

FIGURE & KEY NO.	PART NUMBER	R A N K	Q U A N T Y	DESCRIPTION	SERIAL NUMBER / REMARKS
105 - 510	XB3 - 6400 - 800		AR	SCREW,RS,M4X8 RS タイト ネジ	

FIGURE 106 MACHINE REAR PLATE 2

本体後側板 (2)

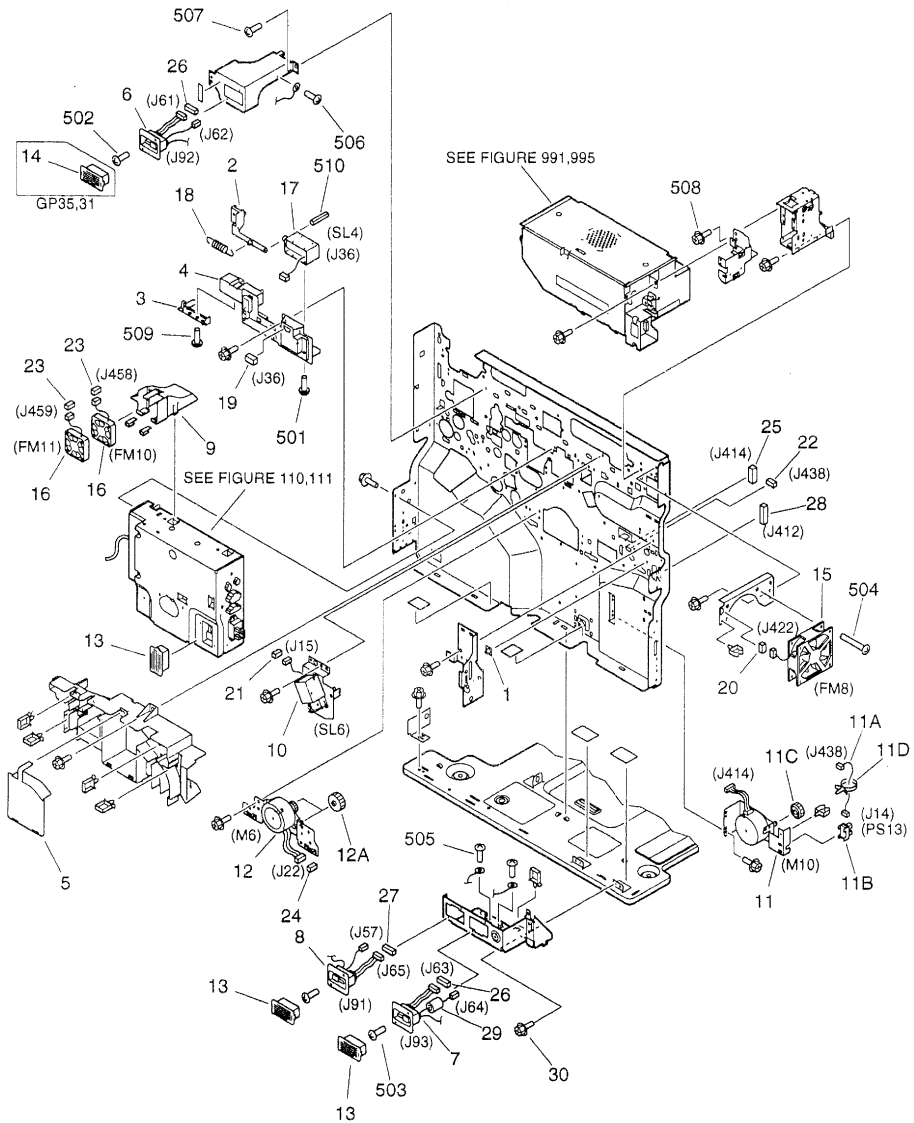
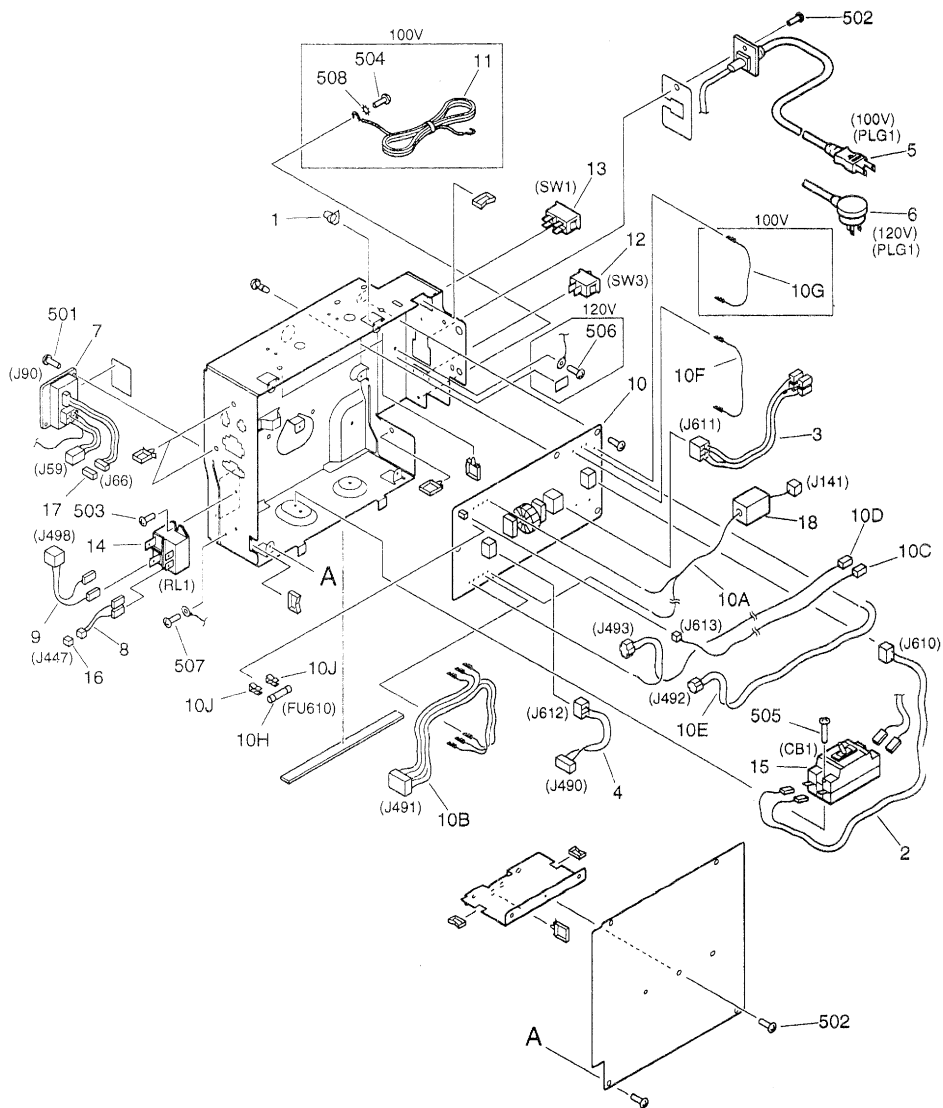


FIGURE & KEY NO.	PART NUMBER	RANK	QTY	DESCRIPTION	SERIAL NUMBER / REMARKS
106 -	NPN		RF	MACHINE REAR PLATE 2 本体後側板 (2)	
1	FA9 - 1800 - 000		1	CUP カップ	
2	FB3 - 2761 - 000		1	LINK, SOLENOID DRIVE ソレノイド駆動リンク	
3	FB3 - 2762 - 000		1	PLATE, CONTACT 一次電極板	
4	FB3 - 2763 - 000		1	BLOCK, CONTACT 一次電極台	
5	FB4 - 3059 - 000		1	COVER, DC DUCT DCダクト カバー	
6	FF3 - 2965 - 000		1	CABLE, ACCESSORY INTERFACE アクセサリ インターフェース束線	RDF J61,62,92
7	FF3 - 2965 - 000		1	CABLE, ACCESSORY INTERFACE アクセサリ インターフェース束線	FINISHER J63,64,93
8	FF3 - 2967 - 000		1	CABLE, ACCESSORY INTERFACE アクセサリ インターフェース束線	PAPER DECK J57,65,91
9	FF5 - 7065 - 000		1	DUCT, FAN, COOLING 低圧 冷却ファン ダクト	
10	FG6 - 0467 - 000		1	INLET UP DOWN DRIVE UNIT 入口上下駆動ユニット	SL6 J15
11	FG6 - 0480 - 000		1	REVERSE DRIVE MOTOR UNIT 反転駆動モータ ユニット	M10 J414
11 A	FF3 - 2999 - 000		1	CABLE, LEFT DOOR SENSING 左ドア検知束線	J14,438
11 B	FH7 - 7394 - 000		1	PHOTO-INTERRUPTER フォトインタラプタ	PS13 J14
11 C	FS7 - 0091 - 000		1	GEAR, 20T 20T ギア	
11 D	WT2 - 5041 - 000		1	CLAMP, CABLE ケーブル クランプ	
12	FG6 - 0487 - 000		1	DUPLEXING FEEDER DRIVE ASS'Y 両面搬送駆動	M6 J22
12 A	FS7 - 0094 - 000		2	GEAR, 28T 28T ギア	
13	FH2 - 6552 - 000		3	COVER, CONNECTOR コネクタ カバー	
14	FH2 - 6552 - 000		1	COVER, CONNECTOR コネクタ カバー	GP35,31
15	FH6 - 1485 - 000		1	FAN, COOLING 冷却ファン	FM8 J422
16	FH6 - 1486 - 000		2	FAN, COOLING 冷却ファン	FM10,11 J458,459
17	FH7 - 5771 - 000		1	SOLENOID ソレノイド	SL4 J36
18	FS5 - 2391 - 000		1	SPRING, TENSION ヒツバリ バネ	
19	VS1 - 5057 - 002		1	CONNECTOR, SNAP TIGHT チュウケイ コネクタ	J36
20	VS1 - 5057 - 003		1	CONNECTOR, SNAP TIGHT チュウケイ コネクタ	J422
21	VS1 - 5057 - 003		1	CONNECTOR, SNAP TIGHT チュウケイ コネクタ	J15
22	VS1 - 5057 - 003		1	CONNECTOR, SNAP TIGHT チュウケイ コネクタ	J438
23	VS1 - 5057 - 003		2	CONNECTOR, SNAP TIGHT チュウケイ コネクタ	J458,459
24	VS1 - 5057 - 004		1	CONNECTOR, SNAP TIGHT チュウケイ コネクタ	J22

FIGURE 110 POWER CORD TERMINAL ASSEMBLY (100/120V)
電源コード台部 (100/120V)



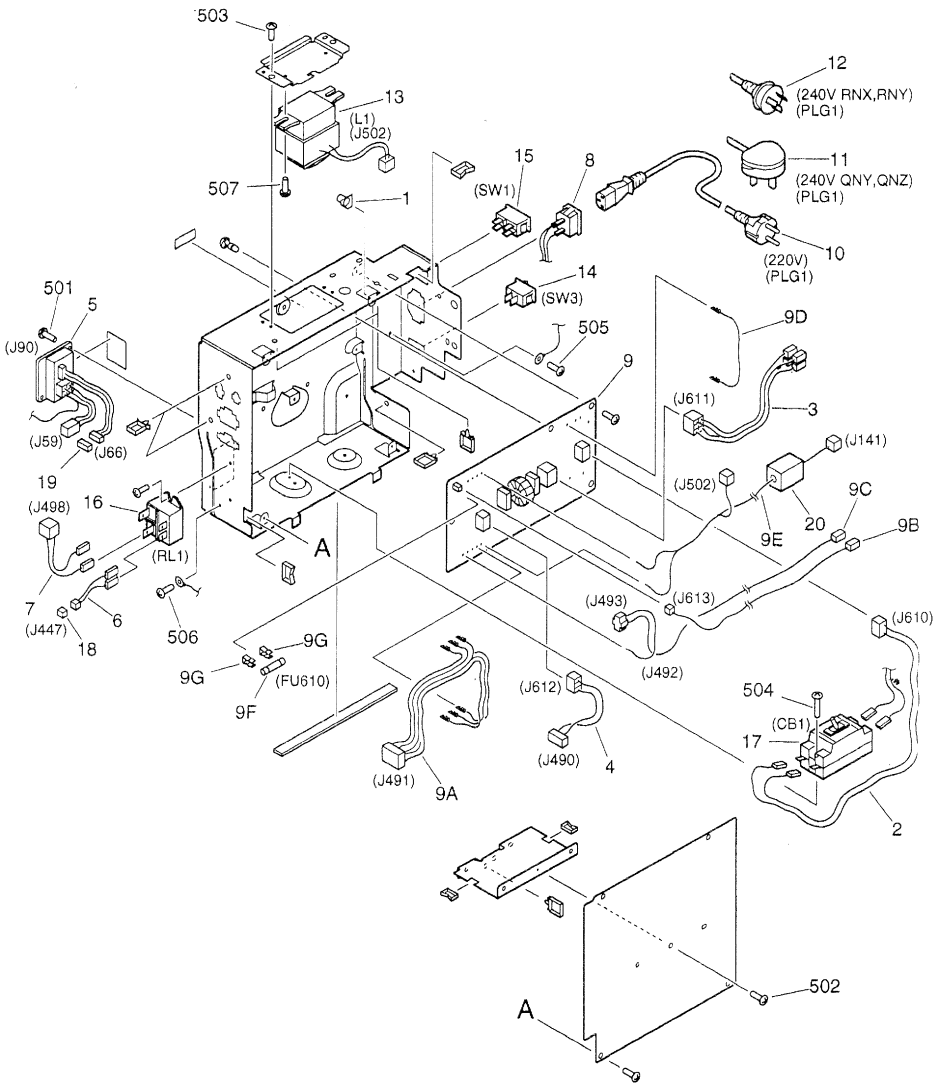
NOTE: This assembly does not include the parts shown with key No. 11, 16 and 17.
 注: このユニットにKey No. 11、16、17の部品は含まれません。

FIGURE & KEY NO.	PART NUMBER	R A N K	Q' T Y	DESCRIPTION	SERIAL NUMBER / REMARKS
106 - 25	VS1 - 5057 - 004		1	CONNECTOR, SNAP TIGHT チュウケイ コネクタ	J414
26	VS1 - 5057 - 005		2	CONNECTOR, SNAP TIGHT チュウケイ コネクタ	J61,63
27	VS1 - 5057 - 007		1	CONNECTOR, SNAP TIGHT チュウケイ コネクタ	J65
28	VS1 - 6318 - 015		1	CONNECTOR, SNAP TIGHT チュウケイ コネクタ	J412
29	WE8 - 5114 - 000		1	CORE, FERRITE フェライト コア	
30	XA9 - 0633 - 000		AR	SCREW,RS,M4X8 RS タイト ネジ	
501	XB1 - 2300 - 409		2	SCREW,MACH.,TRUSS HEAD,M3X4 バインド ネジ	
502	XB1 - 2300 - 607		2	SCREW,MACH.,TRUSS HEAD,M3X6 バインド ネジ	
503	XB1 - 2300 - 607		6	SCREW,MACH.,TRUSS HEAD,M3X6 バインド ネジ	
504	XB1 - 2402 - 509		2	SCREW,MACH.,TRUSS HEAD,M4X25 バインド ネジ	
505	XB2 - 7300 - 607		2	SCREW,W/WASHER,M3X6 バネツキ バインド ネジ	
506	XB2 - 7300 - 607		1	SCREW,W/WASHER,M3X6 バネツキ バインド ネジ	
507	XB2 - 7400 - 607		AR	SCREW,W/WASHER,M4X6 バネツキ バインド ネジ	
508	XB3 - 6400 - 800		AR	SCREW,RS,M4X8 RS タイト ネジ	
509	XB4 - 7300 - 609		1	SCREW,TAPPING,TRUSS HEAD,M3X6 バインド タッピン ネジ	
510	XD3 - 1300 - 102		1	PIN,SPRING スプリング ピン	

FIGURE & KEY NO.	PART NUMBER	RANK	QTY	DESCRIPTION	SERIAL NUMBER / REMARKS
110 -	FG6 - 0507 - 000	N	1	POWER CORD TERMINAL ASSEMBLY 電源コード台部	100V
	FG6 - 0537 - 000	N	1	POWER CORD TERMINAL ASSEMBLY 電源コード台部	120V
1	FB3 - 2351 - 000		3	CAP, DUST-PROOF ダスト キャップ	
2	FF3 - 2955 - 000		1	CABLE, POWER CORD TERMINAL, 1 電源コード台束線 (1)	J610
3	FF3 - 2956 - 000		1	CABLE, POWER CORD TERMINAL, 2 電源コード台束線 (2)	J611
4	FF3 - 2957 - 000		1	CABLE, POWER CORD TERMINAL, 3 電源コード台束線 (3)	J612,490
5	FF3 - 2963 - 000		1	CORD, POWER SUPPLY 電源コード	PLG1 100V
6	FF3 - 2964 - 000		1	CORD, POWER SUPPLY 電源コード	PLG1 120V
7	FF3 - 2967 - 000		1	CABLE, ACCESSORY INTERFACE アクセサリ インターフェース束線	PEDESTAL J59,66,90
8	FF3 - 2981 - 000		1	CABLE, DC RELAY CONNECTING DCリレー中継束線	J447
9	FF3 - 2984 - 000		1	CABLE, AC RELAY CONNECTING ACリレー中継束線	J498
10	FG2 - 9514 - 000		1	NOISE FILTER PCB ASSEMBLY ノイズ フィルタ回路基板	100V
	FG2 - 9515 - 000		1	NOISE FILTER PCB ASSEMBLY ノイズ フィルタ回路基板	120V
10A	FF3 - 2958 - 000		1	CABLE, POWER CORD TERMINAL, 4 電源コード台束線 (4)	J141
10B	FF3 - 2959 - 000		1	CABLE, POWER CORD TERMINAL, 5 電源コード台束線 (5)	J491
10C	FF3 - 2960 - 000		1	CABLE, POWER CORD TERMINAL, 6 電源コード台束線 (6)	J613
10D	FF3 - 2961 - 000		1	CABLE, POWER CORD TERMINAL, 7 電源コード台束線 (7)	J493
10E	FF3 - 2962 - 000		1	CABLE, POWER CORD TERMINAL, 8 電源コード台束線 (8)	100V J492
10F	FF3 - 3017 - 000		1	CABLE, FILTER JUMPER, 1 フィルタ ジャンパ束線 (1)	
10G	FF3 - 3018 - 000		1	CABLE, FILTER JUMPER, 2 フィルタ ジャンパ束線 (2)	100V
10H	VD7 - 0211 - 001		1	FUSE, 125V, 10A ヒューズ	FU610
10J	WD9 - 5001 - 000		2	HOLDER, FUSE ヒューズホルダ	
11	FH2 - 5006 - 000		1	WIRE, GROUNDING アースコード	SEE NOTE 100V
12	FH7 - 6152 - 000		1	SWITCH, ROCKER シーソ スイッチ	SW3
13	FH7 - 6254 - 000		1	SWITCH, MAIN メイン スイッチ	SW1
14	FH7 - 6278 - 000		1	RELAY リレー	RL1
15	FH7 - 7457 - 000		1	BREAKER, CIRCUIT サーキットブレーカ	CB1
16	VS1 - 5057 - 003		1	CONNECTOR, SNAP TIGHT チュウケイコネクタ	SEE NOTE J447
17	VS1 - 5057 - 007		1	CONNECTOR, SNAP TIGHT チュウケイコネクタ	SEE NOTE J66
18	WEB - 5648 - 000		1	CORE, SLEEVE FERRITE スリーブフェライトコア	

FIGURE & KEY NO.	PART NUMBER	R A N K	Q' T Y	DESCRIPTION	SERIAL NUMBER / REMARKS
110 - 5 0 1	XB1 - 2300 - 607		2	SCREW,MACH.,TRUSS HEAD,M3X6 バインド ネジ	
5 0 2	XB1 - 2300 - 609		10	SCREW,MACH.,TRUSS HEAD,M3X6 バインド ネジ	
5 0 3	XB1 - 2400 - 609		2	SCREW,MACH.,TRUSS HEAD,M4X6 バインド ネジ	
5 0 4	XB1 - 2400 - 803		1	SCREW,MACH.,TRUSS HEAD,M4X6 バインド ネジ	100V
5 0 5	XB1 - 2402 - 009		2	SCREW,MACH.,TRUSS HEAD,M4X20 バインド ネジ	
5 0 6	XB2 - 7400 - 607		1	SCREW,W/WASHER,M4X6 バネツキ バインド ネジ	120V
5 0 7	XB6 - 7300 - 607		1	SCREW,TP,M3X6 TP ネジ	
5 0 8	XD1 - 4200 - 402		1	WASHER,TOOTHED LOCK ハツキ ザガネ	100V

FIGURE 111 POWER CORD TERMINAL ASSEMBLY (220/240V)
 電源コード台部 (220/240V)



NOTE: This assembly does not include the parts shown with key No. 10, 11, 12, 18 and 19.
 注: このユニットにKey No. 10、11、12、18、19の部品は含まれません。

FIGURE & KEY NO.	PART NUMBER	RANK	QTY	DESCRIPTION	SERIAL NUMBER / REMARKS
111 -	FG6 - 0538 - 000	N	1	POWER CORD TERMINAL ASSEMBLY 電源コード台部	220V 240V QNY,QNZ
	FG6 - 3866 - 000	N	1	POWER CORD TERMINAL ASSEMBLY 電源コード台部	240V RNX,RNY
	1	FB3 - 2351 - 000	3	CAP, DUST-PROOF ダスト キャップ	
2	FF3 - 2955 - 000	1	CABLE, POWER CORD TERMINAL, 1 電源コード台束線 (1)	J610	
3	FF3 - 2956 - 000	1	CABLE, POWER CORD TERMINAL, 2 電源コード台束線 (2)	J611	
4	FF3 - 2957 - 000	1	CABLE, POWER CORD TERMINAL, 3 電源コード台束線 (3)	J612,490	
5	FF3 - 2967 - 000	1	CABLE, ACCESSORY INTERFACE アクセサリ インターフェース束線	PEDESTAL J59,66,90	
6	FF3 - 2981 - 000	1	CABLE, DC RELAY CONNECTING DCリレー中継束線	J447	
7	FF3 - 2984 - 000	1	CABLE, AC RELAY CONNECTING ACリレー中継束線	J498	
8	FF3 - 3004 - 000	1	SOCKET, AC ACソケット		
9	FG2 - 9516 - 000	1	NOISE FILTER PCB ASSEMBLY ノイズ フィルタ回路基板	220V 240V QNY,QNZ	
	FG3 - 0148 - 000	1	NOISE FILTER PCB ASSEMBLY ノイズ フィルタ回路基板	240V RNX,RNY	
9A	FF3 - 2959 - 000	1	CABLE, POWER CORD TERMINAL, 5 電源コード台束線 (5)	J491	
9B	FF3 - 2960 - 000	1	CABLE, POWER CORD TERMINAL, 6 電源コード台束線 (6)	J613	
9C	FF3 - 2961 - 000	1	CABLE, POWER CORD TERMINAL, 7 電源コード台束線 (7)	J493	
9D	FF3 - 3017 - 000	1	CABLE, FILTER JUMPER, 1 フィルタ ジャンパ束線 (1)		
9E	FF3 - 3025 - 000	1	CABLE, POWER CORD TERMINAL, 4 電源コード台束線 (4)	J141,502	
9F	VD7 - 0641 - 001	1	FUSE, 1A, 250V ヒューズ	FU610	
9G	WD9 - 5001 - 000	2	HOLDER, FUSE ヒューズ ホルダ		
10	FH2 - 5761 - 020	1	CORD, POWER 電源コード	SEE NOTE PLG1 220V	
11	FH2 - 5762 - 000	1	CORD, POWER 電源コード	SEE NOTE PLG1 240V QNY,QNZ	
12	FH2 - 5763 - 000	1	CORD, POWER 電源コード	SEE NOTE PLG1 240V RNX,RNY	
13	FH3 - 2514 - 000	1	CHOKE COIL チョーク コイル	L1 J502	
14	FH7 - 6152 - 000	1	SWITCH, ROCKER シーツ スイッチ	SW3	
15	FH7 - 6254 - 000	1	SWITCH, MAIN メイン スイッチ	SW1	
16	FH7 - 6278 - 000	1	RELAY リレー	RL1	
17	FH7 - 7458 - 000	1	BREAKER, CIRCUIT サーキット ブレーカ	CB1	
18	VS1 - 5057 - 003	1	CONNECTOR, SNAP TIGHT チュウケイ コネクタ	SEE NOTE J447	
19	VS1 - 5057 - 007	1	CONNECTOR, SNAP TIGHT チュウケイ コネクタ	SEE NOTE J66	
20	WE8 - 5648 - 000	1	CORE, SLEEVE FERRITE スリーブ フェライト コア		

FIGURE & KEY NO.	PART NUMBER	R A N K	Q T Y	DESCRIPTION	SERIAL NUMBER / REMARKS
111 - 501	XB1 - 2300 - 607		2	SCREW,MACH.,TRUSS HEAD,M3X6 バインド ネジ	
502	XB1 - 2300 - 609		9	SCREW,MACH.,TRUSS HEAD,M3X6 バインド ネジ	
503	XB1 - 2400 - 609		4	SCREW,MACH.,TRUSS HEAD,M4X6 バインド ネジ	
504	XB1 - 2402 - 009		2	SCREW,MACH.,TRUSS HEAD,M4X20 バインド ネジ	
505	XB2 - 7400 - 607		1	SCREW,W/WASHER,M4X6 ハネツキ バインド ネジ	
506	XB6 - 7300 - 607		1	SCREW,TP,M3X6 TP ネジ	
507	XB6 - 7300 - 805		2	SCREW,TP,M3X8 TP ネジ	

FIGURE 120 RIGHT DOOR ASSEMBLY
右扉部

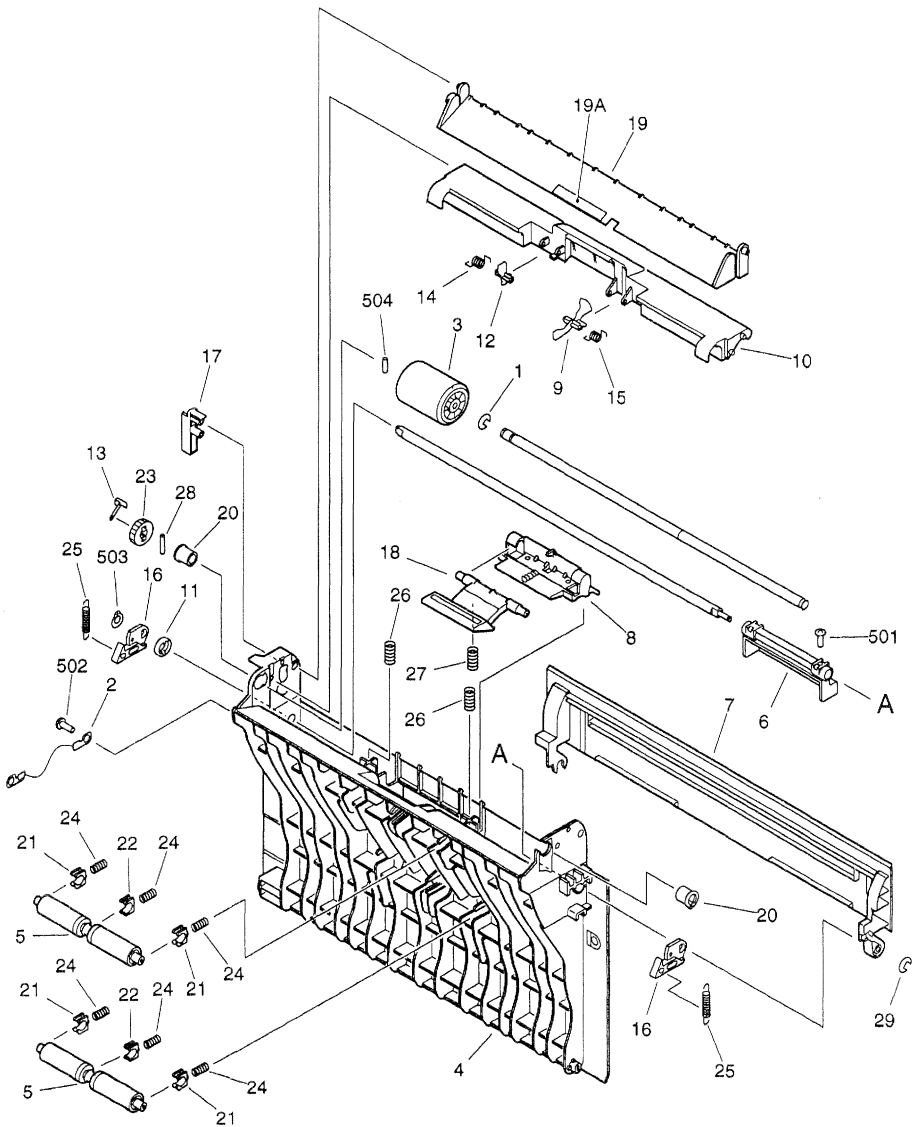
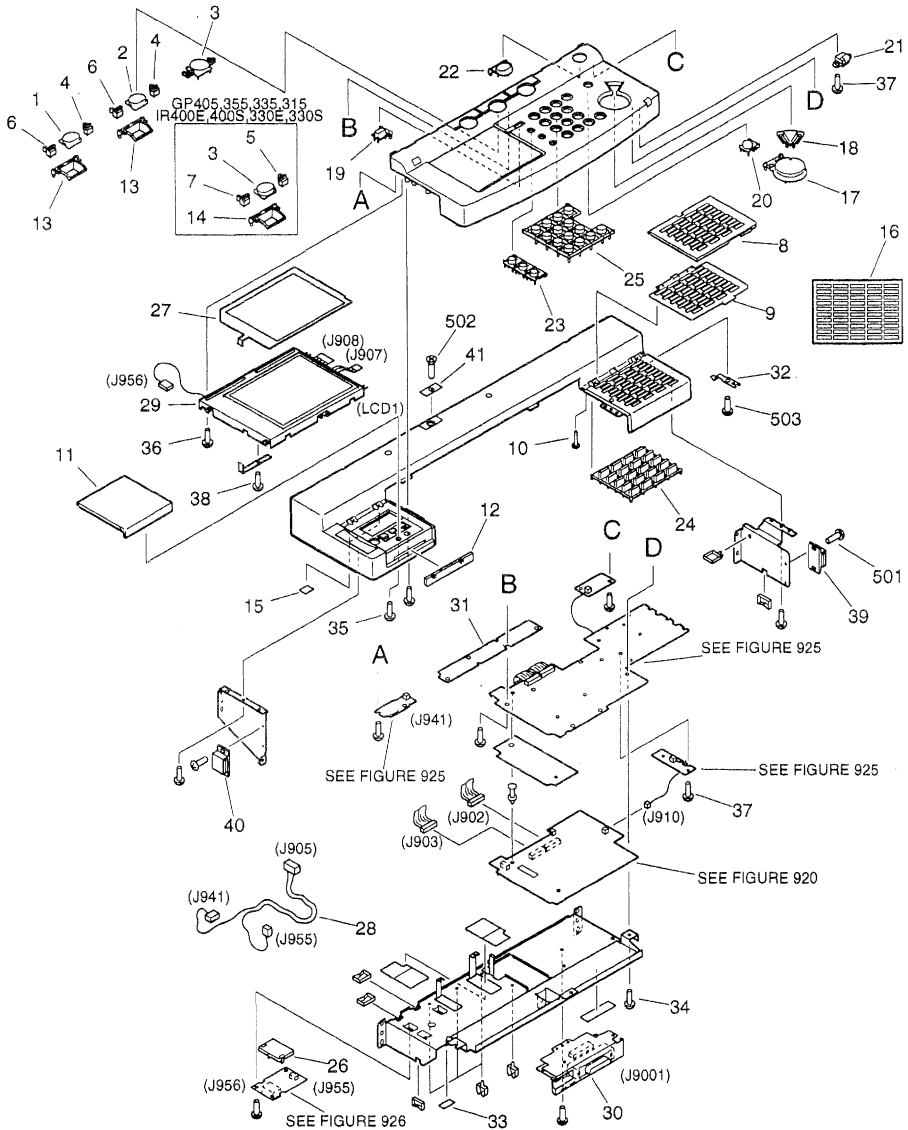


FIGURE & KEY NO.	PART NUMBER	R A N K	Q T Y	DESCRIPTION	SERIAL NUMBER / REMARKS
120 -	FG6 - 0452 - 000		1	RIGHT DOOR ASSEMBLY 右扉部	
1	FA4 - 1159 - 000		1	RING, RETAINING 止め輪	
2	FB1 - 8439 - 000		1	WIRE, DOOR SUPPORT ドア支えワイヤ	
3	FB1 - 8581 - 000		1	ROLLER, MULTI FEED マルチ手差しローラ	
4	FB3 - 2810 - 020		1	DOOR, RIGHT 右扉	
5	FB3 - 2811 - 000		2	ROLLER, BELT IDLER 従動ローラ	
6	FB3 - 2812 - 000		1	HANDLE, RIGHT DOOR 右扉把手	
7	FB3 - 2814 - 000		1	DOOR, RIGHT, UPPER 右扉 (上)	
8	FB3 - 2815 - 000		1	ARM, MULTI FEED, 1 手差しアーム (1)	
9	FB3 - 2818 - 020		1	FLAG, PAPER SENSOR, 1 紙センサ フラッグ (1)	
10	FB3 - 2819 - 000		1	COVER, MULTI FEED ROLLER マルチ ローラ カバー	
11	FB3 - 2821 - 000		1	BUSHING ブッシング	
12	FB3 - 2833 - 000		1	FLAG, PAPER SENSOR, 2 紙センサ フラッグ (2)	
13	FB3 - 2834 - 000		1	PLATE, MULTI ROLLER GROUNDING ローラ アース板	
14	FB3 - 2835 - 000		1	SPRING, TORSION ネジリ バネ	
15	FB4 - 3170 - 000		1	SPRING, TORSION ネジリ バネ	
16	FB4 - 3328 - 000		2	HOOK, RIGHT DOOR 右扉フック	
17	FB4 - 3329 - 000		1	ARM, CAM FOLLOWER カム フォロア アーム	
18	FE5 - 4132 - 000		1	ARM, MULTI FEED マルチ手差しアーム	
19	FF5 - 4488 - 000		1	PLATE, MULTI FEED 手差し中板	
19 A	FB1 - 8584 - 000		1	SHEET, MULTI FEED PLATE マルチ手差し中板シート	
20	FS5 - 1209 - 000		2	BUSHING ブッシング	
21	FS5 - 1595 - 000		4	BUSHING, VERTICAL ROLLER 従動ローラ軸受	
22	FS5 - 1598 - 000		2	BUSHING, VERTICAL ROLLER 従動ローラ軸受	
23	FS6 - 0578 - 000		1	GEAR, 19T 19T ギア	
24	FS6 - 2308 - 000		6	SPRING, COMPRESSION アッシュユク バネ	
25	FS6 - 2337 - 000		2	SPRING, TENSION ヒツバリ バネ	
26	FS6 - 2790 - 000		2	SPRING, COMPRESSION アッシュユク バネ	
27	FS6 - 2791 - 000		1	SPRING, COMPRESSION アッシュユク バネ	
28	XD9 - 0104 - 000		1	PIN, DOWEL ハイコウ ビン	

FIGURE 130 CONTROL PANEL ASSEMBLY 操作部



NOTE1: This assembly includes the assemblies shown in Figure 920, 925 and 926.
NOTE2: This assembly does not include the parts shown with key No. 16, 41 and 502.

注1: このユニットはFigure 920、925、926のユニットを含みます。
注2: このユニットにKey No. 16、41、502の部品は含まれません。

FIGURE & KEY NO.	PART NUMBER	RANK	QTY	DESCRIPTION	SERIAL NUMBER / REMARKS
130 -	FG6 - 0609 - 000		1	CONTROL PANEL ASSEMBLY 操作部	GP405,355,315 JAPANESE SEE NOTE 1
	FG6 - 0607 - 000		1	CONTROL PANEL ASSEMBLY 操作部	GP405,335 ITALIAN GP405 ENGLISH UNY GP335 ENGLISH UNZ SEE NOTE 1
	FG6 - 0504 - 000		1	CONTROL PANEL ASSEMBLY 操作部	GP405 ENGLISH PNW GP405 ENGLISH RNX GP335 ENGLISH PNX GP335 ENGLISH RNY
	FG6 - 0601 - 000		1	CONTROL PANEL ASSEMBLY 操作部	SEE NOTE 1 GP405 ENGLISH QNY GP335 ENGLISH QNZ SEE NOTE 1
	FG6 - 0603 - 000		1	CONTROL PANEL ASSEMBLY 操作部	GP405,335 FRENCH SEE NOTE 1
	FG6 - 0605 - 000		1	CONTROL PANEL ASSEMBLY 操作部	GP405,335 GERMAN SEE NOTE 1
	FG6 - 0499 - 000		1	CONTROL PANEL ASSEMBLY 操作部	GP40,35F,35,31F,31 JAPANESE SEE NOTE 1
	FG6 - 0502 - 000		1	CONTROL PANEL ASSEMBLY 操作部	IR400E,400S IR330E,330S SEE NOTE 1
1	FB3 - 2526 - 000		1	KEY TOP, FUNCTION, 1 ファンクション キー (1)	GP405 JAPANESE G40,35F,35,31F,31
	FB4 - 3005 - 000		1	KEY TOP, FUNCTION, 1 ファンクション キー (1)	GP405 ENGLISH PNW,QNY,RNX GP335 ENGLISH PNX,QNZ,RNY IR400E,400S IR330E,330S
	FB4 - 3008 - 000		1	KEY TOP, FUNCTION, 1 ファンクション キー (1)	GP405 FRENCH GP335 FRENCH
	FB4 - 3010 - 000		1	KWY TOP, FUNCTION, 1 ファンクション キー (1)	GP405 GERMAN GP335 GERMAN
	FB4 - 3142 - 000		1	KEY TOP, FUNCTION, 1 ファンクション キー (1)	GP405 ITALIAN GP405 ENGLISH UNY GP335 ITALIAN GP335 ENGLISH UNZ
2	FB3 - 2527 - 000		1	KEY TOP, FUNCTION, 2 ファンクション キー (2)	GP405 JAPANESE GP355,315,40,35F,35 GP31F,31
	FB4 - 3006 - 000		1	KEY TOP, FUNCTION, 2 ファンクション キー (2)	GP405 ENGLISH PNW,QNY,RNX
	FB4 - 3143 - 000		1	KEY TOP, FUNCTION, 2 ファンクション キー (2)	GP405 FRENCH,GERMAN GP335 ENGLISH PNX,QNZ,RNY GP335 FRENCH,GERMAN IR400E,400S IR330E,330S GP405 ITALIAN GP405 ENGLISH UNY GP335 ITALIAN GP335 ENGLISH UNZ

FIGURE & KEY NO.	PART NUMBER	R A N K	Q' T Y	DESCRIPTION	SERIAL NUMBER / REMARKS
130 - 3	FB3 - 2528 - 000		1	KEY TOP, FUNCTION, 3 ファンクション キー (3)	GP405 JAPANESE GP355,315 JAPANESE
	FB4 - 3003 - 000		1	KEY TOP, FUNCTION, 3 ファンクション キー (3)	GP40,35F,35,31F,31 JAPANESE
	FB4 - 3007 - 000		1	KEY TOP, FUNCTION, 3 ファンクション キー (3)	ENGLISH PNW,QNY,RNX ENGLISH PNX,QNZ,RNY
	FB4 - 7864 - 000		1	KEY TOP, FUNCTION, 3 ファンクション キー (3)	IR400E,400S IR330E,330S FRENCH
4	FB4 - 7867 - 000		1	KEY TOP, FUNCTION, 3 ファンクション キー (3)	GERMAN
	FB4 - 7871 - 000		1	KEY TOP, FUNCTION, 3 ファンクション キー (3)	ITALIAN ENGLISH UNY,UNZ
	FB3 - 2529 - 000		2	COVER, LED PANEL, RIGHT LEDパネル カバー (右)	
	5	FB3 - 2529 - 000	1	COVER, LED PANEL, RIGHT LEDパネル カバー (右)	GP405,355,335,315 IR400E,400S IR330E,330S
	6	FB3 - 2530 - 000	2	COVER, LED PANEL, LEFT LEDパネル カバー (左)	
7	FB3 - 2530 - 000	1	COVER, LED PANEL, LEFT LEDパネル カバー (左)	GP405,355,335,315 IR400E,400S IR330E,330S	
8	FB3 - 2533 - 000	1	COVER, ONE-TOUCH KEY TOP, 1 ワンタッチ カバー (1)		
9	FB3 - 2534 - 000	1	COVER, ONE-TOUCH KEY TOP, 2 ワンタッチ カバー (2)		
10	FB3 - 2538 - 000	2	ACTUATOR アクチュエータ		
11	FB3 - 2540 - 000	1	COVER, CC-5 CC-5 カバー		
12	FB3 - 2541 - 000	1	PLATE, CARD BLANKING カード目隠し板		
13	FB3 - 2542 - 000	2	BLOCK, REFLECTOR 反射ブロック		
14	FB3 - 2542 - 000	1	BLOCK, REFLECTOR 反射ブロック	GP405,355,335,315 IR400E,400S	
15	FB3 - 2544 - 000	2	SHEET, BLANKING 目隠しシート	IR330E,330S	
16	FB3 - 2553 - 000	2	LABEL, ONE-TOUCH KEY ワンタッチ キー ラベル	SEE NOTE 2	
17	FB4 - 2581 - 000	1	KEY TOP, COPY コピー キー		
18	FB4 - 2582 - 000	1	KEY TOP, STOP ストップ キー		
19	FB4 - 2583 - 000	1	KEY TOP, RESET リセット キー		
20	FB4 - 2994 - 000	1	KEY TOP, ENERGY SAVE エナジ セーブ キー		
21	FB4 - 2995 - 000	1	COVER, PILOT LAMP パイロット ランプ カバー		
22	FB4 - 2996 - 000	1	KEY TOP, POWER SUPPLY 電源キー		
23	FB4 - 2997 - 000	1	KEY TOP, 3 LIGHT 3ライト キー		

FIGURE & KEY NO.	PART NUMBER	R A N K	Q' T Y	DESCRIPTION	SERIAL NUMBER / REMARKS
130 - 24	FB4 - 2998 - 000		1	KEY TOP, ONE-TOUCH ワンタッチ キー	
25	FB4 - 2999 - 000		1	KEY TOP, NUMBER テン キー	
26	FB4 - 3002 - 000		1	COVER, INVERTER インバータ カバー	
27	FB4 - 3151 - 000		1	SHEET, LCD INSULATING LCD絶縁シート	
28	FG2 - 9636 - 000		1	CABLE, CONTROL PANEL 操作部束線	J905,941,955
29	FG6 - 0365 - 000		1	LCD CONTROL PANEL UNIT 液晶パネル	LCD1 J907,908,956
30	FG6 - 0496 - 000		1	DOWN LOAD PCB ASSEMBLY ダウン ロード回路基板	J9001~9003
31	FH6 - 0736 - 000		1	FUNCTION KEY PCB ASSEMBLY ファンクション キー回路ユニット	GP40,35,35F,31,31F
	FH6 - 0769 - 000		1	FUNCTION KEY PCB ASSEMBLY ファンクション キー回路ユニット	GP405,355,335,315 IR400E,400S IR330E,330S
32	FS6 - 2304 - 000		2	SPRING, LEAF 板バネ	
33	ME1 - 0038 - 000		1	LABEL, "WARNING, HIGH VOLTAGE" 高圧注意ラベル	
34	XA9 - 0591 - 000		11	SCREW,M3X8 タイト ネジ	
35	XA9 - 0591 - 000		1	SCREW,M3X8 タイト ネジ	
36	XA9 - 0596 - 000		4	SCREW,P,M3X6 P タイト ネジ	
37	XA9 - 0596 - 000		26	SCREW,P,M3X6 P タイト ネジ	
38	XA9 - 0670 - 000		1	SCREW,M3X6 セムス ネジ	
39	XZ9 - 0428 - 000		1	MAGNET CATCH マグネット キャッチ	
40	XZ9 - 0478 - 000		1	LATCH, MAGNET マグネット キャッチ	
41	FA9 - 3609 - 000		1	PLATE, COVER 穴ふさぎ	SEE NOTE 2 GP405,40 35F,31F
	FB3 - 8864 - 000		1	PLATE, COVER 穴ふさぎ	IR400E,400S SEE NOTE 2 GP355,335,315,35,31 IR330E,330S
5 0 1	XB1 - 2300 - 609		10	SCREW,MACH.,TRUSS HEAD,M3X6 バインド ネジ	
5 0 2	XB1 - 3400 - 806		1	SCREW,MACH.,C.S. HEAD,M4X8 サラ ネジ	SEE NOTE 2
5 0 3	XB4 - 7200 - 409		2	SCREW,TAPPING,TRUSS HEAD,M2X4 バインド タッピン ネジ	

FIGURE 160 COPYBOARD COVER ASSEMBLY (GP35/31)
原稿台カバー部 (GP35/31)

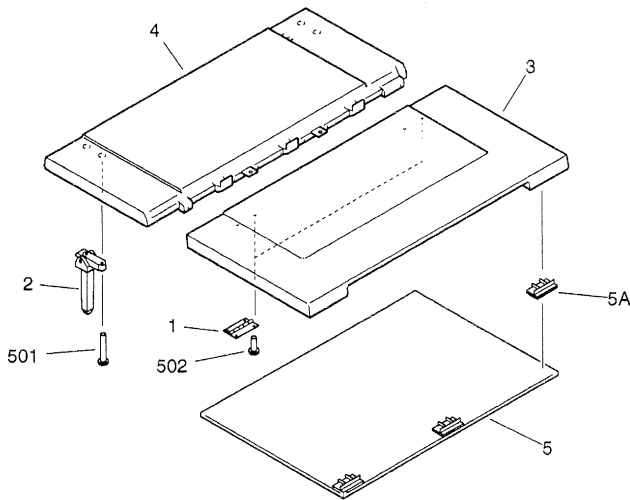


FIGURE & KEY NO.	PART NUMBER	RANK	QTY	DESCRIPTION	SERIAL NUMBER / REMARKS
160 -	FG5 - 2947 - 060		1	COPYBOARD COVER ASSEMBLY 原稿台カバー部	GP35,31
1	FA5 - 1185 - 000		2	PLATE, HINGE ヒンジ板	
2	FA6 - 5650 - 000		2	HINGE, COPYBOARD COVER ヒンジ	
3	FB2 - 2517 - 020		1	COVER, COPYBOARD, FRONT 圧板 (前)	
4	FB2 - 2518 - 000		1	COVER, COPYBOARD, REAR 圧板 (後)	
5	FF2 - 3941 - 020		1	CUSHION ASS'Y, COPYBOARD COVER 圧着シート ユニット	
5 A	FA3 - 9055 - 000		3	PLATE, CUSHION MOUNTING シート取付板	
501	XB1 - 2401 - 609		4	SCREW, MACH., TRUSS HEAD, M4X16 バイインド ネジ	
502	XB4 - 7400 - 809		8	SCREW, TAPPING, TRUSS HEAD, M4X8 バイインド タッピン ネジ	

FIGURE 180 COUNTER ASSEMBLY

カウンタ部

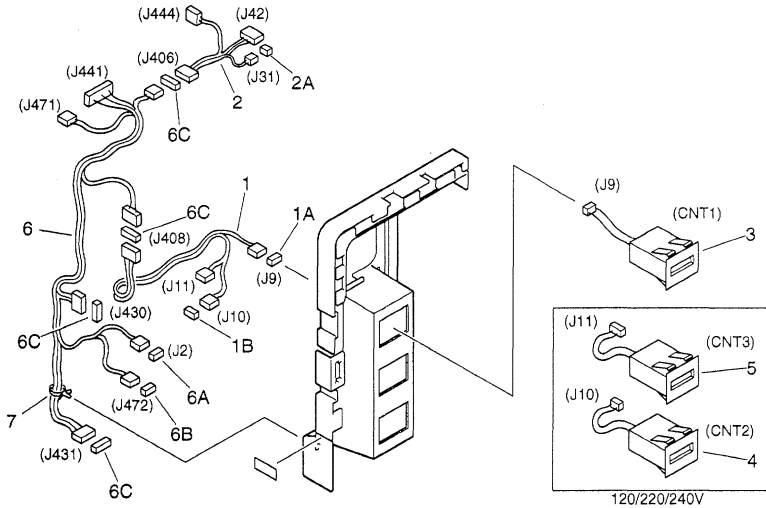
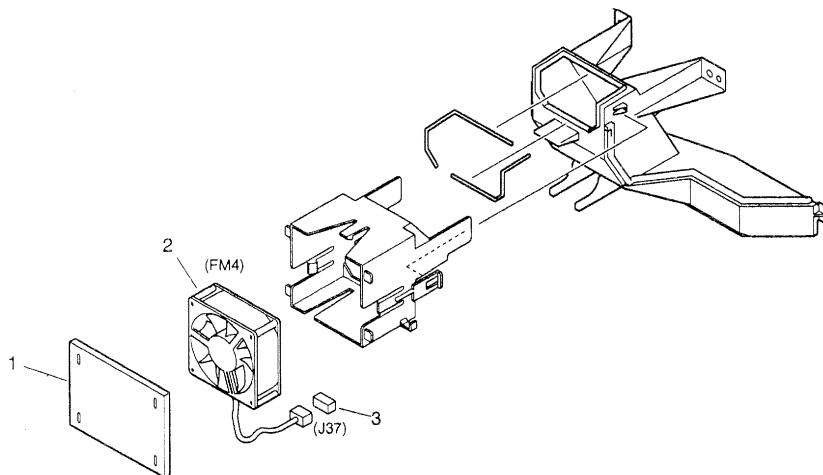


FIGURE & KEY NO.	PART NUMBER	RANK	QTY	DESCRIPTION	SERIAL NUMBER / REMARKS
180 -	FG6 - 0571 - 000		1	COUNTER ASSEMBLY カウンタ部	100V
	FG6 - 0574 - 000		1	COUNTER ASSEMBLY カウンタ部	120/220/240V
1	FF3 - 2972 - 000		1	CABLE, COUNTER CONNECTING カウンタ中継架線	J9~11,408
1 A	VS1 - 5057 - 002		1	CONNECTOR, SNAP TIGHT チュウケイ コネクタ	J9
1 B	VS1 - 5057 - 003		1	CONNECTOR, SNAP TIGHT チュウケイ コネクタ	J10
<hr/>					
2	FF3 - 3003 - 000		1	CABLE, FIXING MOTOR 定着モータ束線	J31,42,406,444
2 A	VS1 - 5057 - 002		1	CONNECTOR, SNAP TIGHT チュウケイ コネクタ	J31
3	FF3 - 3005 - 000		1	COUNTER, 1 カウンタ (1)	CNT1 J9
4	FF3 - 3006 - 000		1	COUNTER, 2 カウンタ (2)	120/220/240V CNT2 J10
5	FF3 - 3007 - 000		1	COUNTER, 3 カウンタ (3)	120/220/240V CNT3 J11
<hr/>					
6	FG2 - 9492 - 000		1	CABLE, FRONT 前束線	J2,406,408,430,431 J441,471,472
6 A	VS1 - 5057 - 002		1	CONNECTOR, SNAP TIGHT チュウケイ コネクタ	J2
6 B	VS1 - 5057 - 003		1	CONNECTOR, SNAP TIGHT チュウケイ コネクタ	J472
6 C	VS1 - 5057 - 006		4	CONNECTOR, SNAP TIGHT チュウケイ コネクタ	J406,408,430,431
7	WT2 - 5041 - 000		1	CLAMP, CABLE ケーブル クランプ	

FIGURE 191 LASER COOLING FAN ASSEMBLY

レーザ冷却ファン部



NOTE: This assembly does not include the part shown with key No. 3.
 注: このユニットにKey No. 3の部品は含まれません。

FIGURE & KEY NO.	PART NUMBER	RANK	QTY	DESCRIPTION	SERIAL NUMBER / REMARKS
191 -	FG6 - 0579 - 000		1	LASER COOLING FAN ASSEMBLY レーザ冷却ファン部	
1	FB3 - 2766 - 000		1	FILTER, AIR 冷却ファン フィルタ	
2	FH6 - 1487 - 000		1	FAN, COOLING 冷却ファン	FM4 J37
3	VS1 - 5057 - 004		1	CONNECTOR, SNAP TIGHT チュウケイ コネクタ	SEE NOTE J37

FIGURE 210 LENS MOUNT ASSEMBLY(2/2)
 レンズ台部(2/2)

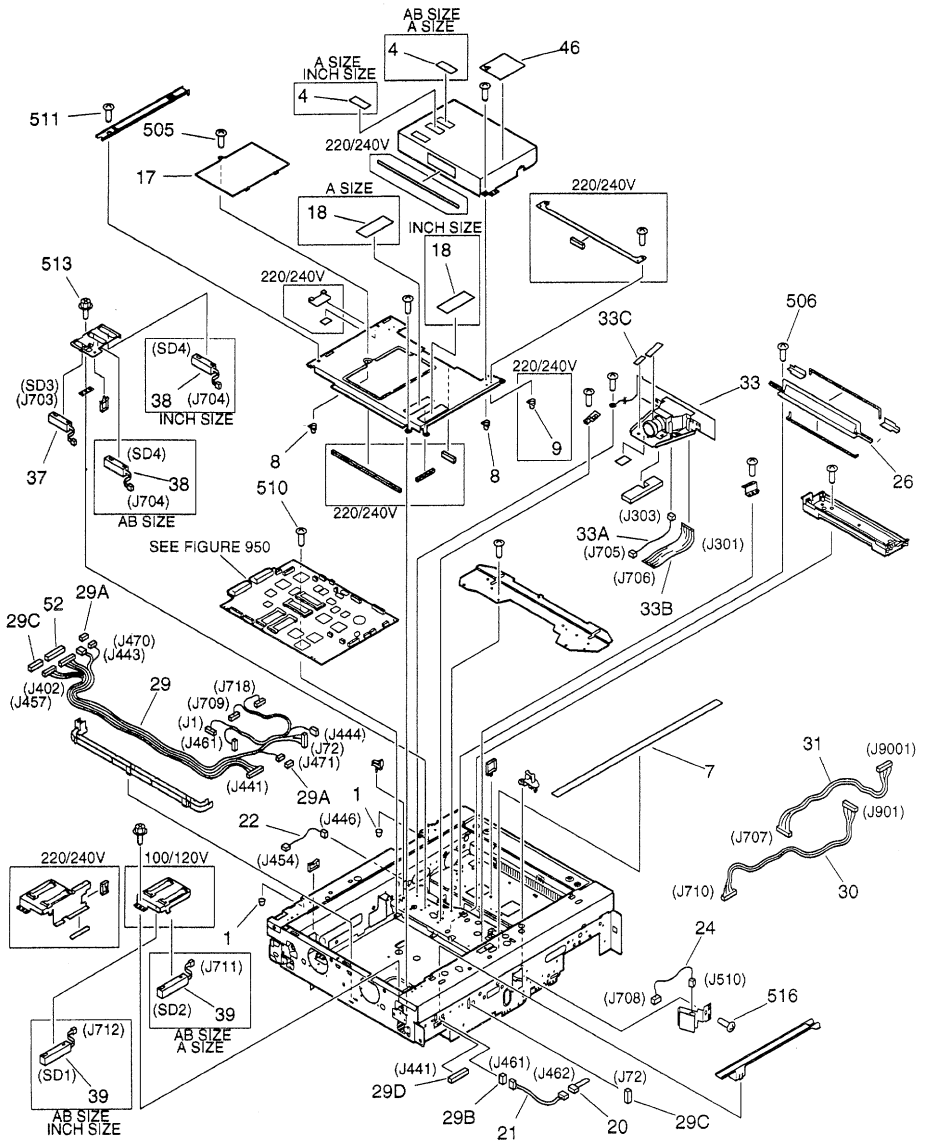


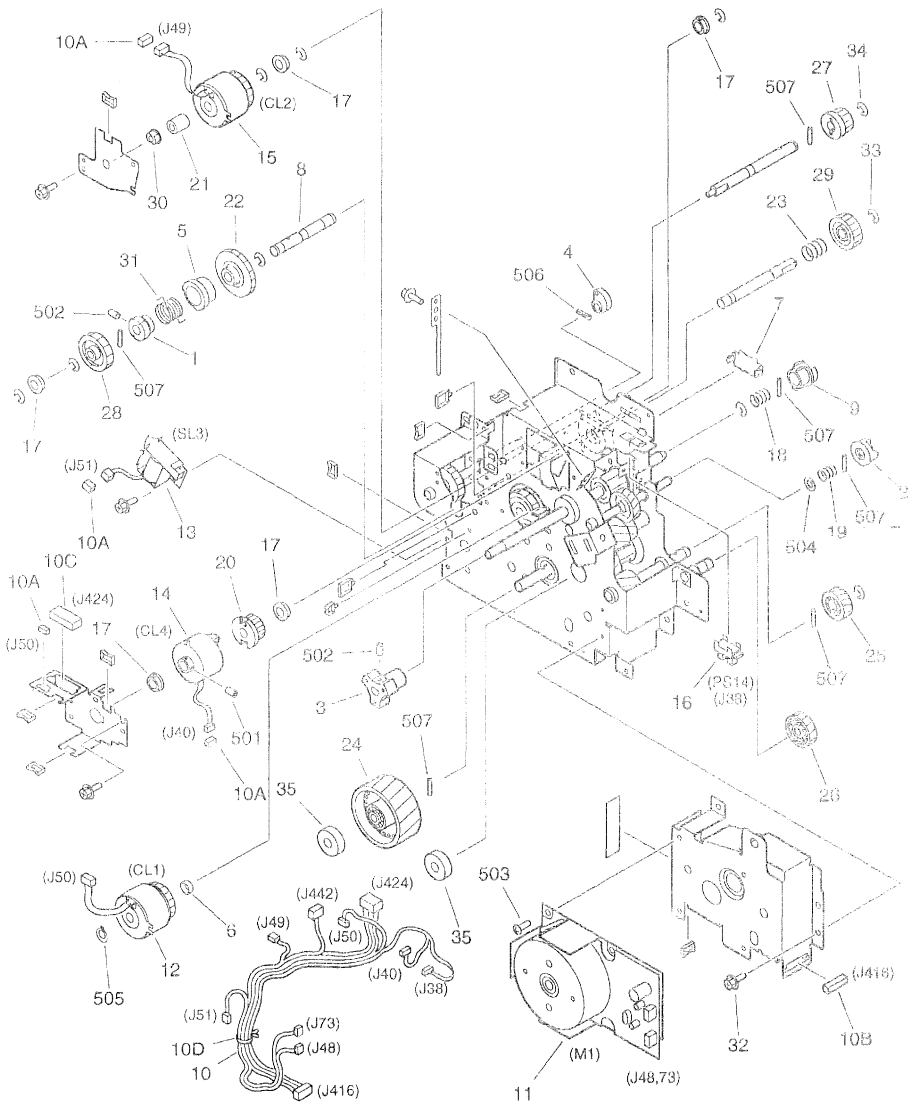
FIGURE & KEY NO.	PART NUMBER	RANK	QTY	DESCRIPTION	SERIAL NUMBER / REMARKS
210 -	NPN		RF	LENS MOUNT ASSEMBLY レンズ台部	
1	FA9 - 1800 - 000		4	CUP カップ	
2	FB1 - 7109 - 000		2	PULLEY プーリ	
3	FB1 - 7211 - 000		1	KNOB, DUST-PROOF ガラス板把手	
4	FB1 - 7848 - 000		1	SHEET, BLANKING 目隠しシート	AB SIZE, INCH SIZE
<hr/>					
	FB1 - 7848 - 000		2	SHEET, BLANKING 目隠しシート	A SIZE
5	FB3 - 2232 - 000		1	HOOK, WIRE, FRONT ワイヤ フック (前)	
6	FB3 - 2245 - 000		1	BLOCK, GUIDE, FRONT ガイド ブロック (前)	
7	FB3 - 2336 - 000		2	PLATE, RAIL レール板	
8	FB3 - 2351 - 000		3	CAP, DUST-PROOF ダスト キャップ	
<hr/>					
9	FB3 - 2351 - 000		2	CAP, DUST-PROOF ダスト キャップ	220/240V
10	FB3 - 2765 - 000		1	FILTER, PRECONDITION. EXPOSURE 前露光フィルタ	
11	FB4 - 2762 - 000		2	PULLEY, DRIVE. 2 駆動プーリ (2)	
12	FB4 - 2763 - 000		1	WIRE, SCANNER, FRONT 光学ワイヤ (前)	
13	FB4 - 2764 - 000		1	WIRE, SCANNER, REAR 光学ワイヤ (後)	
<hr/>					
14	FB4 - 2770 - 000		1	SHAFT, DRIVE 駆動軸	
15	FB4 - 2775 - 000		1	DAMPER, SCANNER MOTOR 光学モータ防振ゴム	
16	FB4 - 3031 - 000		1	HOLDER, HUMIDITY SENSOR 湿度センサホルダ	
17	FB4 - 3238 - 000		1	PLATE, I. PROCESSOR ROM COVER イメージプロセッサROMカバー板	
18	FB5 - 0290 - 000		1	SHEET, BLANKING 目隠しシート	A SIZE, INCH SIZE
<hr/>					
19	FE9 - 0324 - 000		2	SCREW, MACH., TRUSS HEAD, M4X6 バイインドネジ	
20	FF3 - 1147 - 000		1	CABLE, CCV CCV束線	J462
21	FF3 - 2970 - 000		1	CABLE, CCV CONNECTING, 1 CCV中継束線 (1)	J461,462
22	FF3 - 3002 - 000		1	CABLE, HAND SET CONNECTING ハンドセット中継束線	J454,446
23	FF3 - 3014 - 000		1	CABLE, LEFT UPPER FAN 左上ファン束線	J55,56,436
<hr/>					
23 A	VS1 - 5057 - 006		1	CONNECTOR, SNAP TIGHT チュウケイコネクタ	J436
24	FF3 - 3023 - 000		1	CABLE, BEAM DETECTOR ビームディテクタ束線	J510,708
25	FF5 - 1203 - 000		1	PLATE, DUST-PROOF GLASS, 2 防塵ガラス板 (2)	
26	FF5 - 7087 - 000		1	PLATE, SCANNER BLANKING スキャナ遮蔽板	
27	FF5 - 7114 - 000		1	PIN, POSITIONING, RIGHT 位置決めピン (右)	

FIGURE & KEY NO.	PART NUMBER	R A N K	Q' T Y	DESCRIPTION	SERIAL NUMBER / REMARKS
210 - 28	FF5 - 7115 - 000		1	PIN, POSITIONING, LEFT 位置決めピン (左)	
29	FG2 - 9494 - 000		1	DC LEFT FRONT CABLE DC左前束線	J1,72,402,441,443, J444,457,461,470 J471,709,718
29 A	VS1 - 5057 - 003		2	CONNECTOR, SNAP TIGHT チュウケイ コネクタ	J470,471
29 B	VS1 - 5057 - 005		1	CONNECTOR, SNAP TIGHT チュウケイ コネクタ	J461
29 C	VS1 - 5057 - 009		2	CONNECTOR, SNAP TIGHT チュウケイ コネクタ	J72,449
29 D	VS1 - 6319 - 028		1	CONNECTOR, SNAP TIGHT チュウケイ コネクタ	J441
30	FG2 - 9691 - 000		1	CABLE, I, PROCES.-CONT. PANEL 操作イメージ プロセッサ束線	J710,901
31	FG2 - 9692 - 000		1	CABLE, DOWN LOAD ダウン ロード束線	J707,9001
32	FG5 - 6297 - 000		1	PRECONDITIONING LAMP PCB UNIT 前露光回路基板	
32 A	FF3 - 1166 - 000		1	CABLE, LAMP EXPOSURE 前露光束線	J8,409
33	FG6 - 3864 - 000		1	CCD UNIT CCDユニット	GP405,355,335,315 iR400E,400S iR330E,330S
	FG6 - 0439 - 000		1	CCD UNIT CCDユニット	GP40,35F,35,31F,31
33 A	FF3 - 3024 - 000		1	CABLE, ADCLK ADCLK束線	GP405,355,335,315 iR400E,400S
33 B	FF3 - 2977 - 000		1	CABLE, ADCLK ADCLK束線	iR330E,330S J303,705 GP40,35,35F,31,31F J303,705
	FH2 - 6474 - 000		1	CABLE, FFC FFC束線	GP405,355,335,315 iR400E,400S iR330E,330S J301,706
	FH2 - 6470 - 000		1	CABLE, FFC FFC束線	GP40,35,35F,31,31F J301,706
33 C	FA9 - 3610 - 000		1	LABEL, "CAUTION CONNECTOR" コネクタ注意ラベル	GP40,35,35F,31,31F
34	FH6 - 1475 - 000		1	MOTOR, STEPPING ステッピング モータ	M3 J28
35	FH6 - 1481 - 000		2	FAN, COOLING 冷却ファン	FM12,13 J55,56
36	FH6 - 1488 - 000		3	FAN, COOLING 冷却ファン	FM14,15,16 J58,60,67
37	FH7 - 7386 - 000		1	SENSOR, DOCUMENT, 1 原稿検知センサ (1)	SD3 J703
38	FH7 - 7386 - 000		1	SENSOR, DOCUMENT, 1 原稿検知センサ (1)	AB SIZE SD4 J704 INCH SIZE SD4 J704
39	FH7 - 7388 - 000		2	SENSOR, DOCUMENT, 2 原稿検知センサ (2)	AB SIZE SD1,2 J712,711
	FH7 - 7388 - 000		1	SENSOR, DOCUMENT, 2 原稿検知センサ (2)	A' SIZE SD2 J711 INCH SIZE SD1 J712
40	FH7 - 7394 - 000		1	PHOTO-INTERRUPTER フォトインタラプタ	PS1 J1
41	FH7 - 7426 - 000		1	SENSOR, HUMIDITY 湿度センサ	HUS1 J23

FIGURE & KEY NO.	PART NUMBER	RANK	QTY	DESCRIPTION	SERIAL NUMBER / REMARKS
210 - 42	FS5 - 2309 - 000		2	SPRING, TENSION ヒツバリ バネ	
43	FS5 - 3622 - 000		1	PULLEY, DRIVE, 1 駆動プーリー (1)	
44	FS5 - 9210 - 000		2	SCREW, STEPPED, M4 段ビス	
45	FS6 - 2324 - 000		1	SPRING, TENSION ヒツバリ バネ	
46	RS5 - 8169 - 000		1	LABEL, "WARNING LASER" レーザ注意ラベル	
47	VS1 - 5057 - 002		1	CONNECTOR, SNAP TIGHT チュウケイ コネクタ	J409
48	VS1 - 5057 - 003		3	CONNECTOR, SNAP TIGHT チュウケイ コネクタ	J58,60,67
49	VS1 - 5057 - 003		2	CONNECTOR, SNAP TIGHT チュウケイ コネクタ	J55,56
50	VS1 - 6318 - 009		1	CONNECTOR, SNAP TIGHT チュウケイ コネクタ	J437
51	VS1 - 6318 - 017		1	CONNECTOR, SNAP TIGHT チュウケイ コネクタ	J404
52	VS1 - 6319 - 028		1	CONNECTOR, SNAP TIGHT チュウケイ コネクタ	J402
53	WT2 - 5565 - 000		3	CLAMP, CABLE ソクセン オサエ	
54	XA9 - 0591 - 000		1	SCREW, M3X8 タイト ネジ	
55	XF9 - 0659 - 000		1	BELT, TIMING タイミング ベルト	
56	XG9 - 0152 - 000		2	BEARING, BALL ベアリング	
501	XB1 - 1401 - 009		2	SCREW, MACH., PAN HEAD, M4X10 ナベ ネジ	
502	XB1 - 2300 - 609		1	SCREW, MACH., TRUSS HEAD, M3X6 バインド ネジ	
503	XB1 - 2300 - 609		1	SCREW, MACH., TRUSS HEAD, M3X6 バインド ネジ	
504	XB1 - 2300 - 609		14	SCREW, MACH., TRUSS HEAD, M3X6 バインド ネジ	
505	XB1 - 2400 - 407		1	SCREW, MACH., TRUSS HEAD, M4X4 バインド ネジ	
506	XB1 - 2400 - 606		27	SCREW, MACH., TRUSS HEAD, M4X6 バインド ネジ	
507	XB1 - 2400 - 609		10	SCREW, MACH., TRUSS HEAD, M4X6 バインド ネジ	
508	XB1 - 2402 - 009		6	SCREW, MACH., TRUSS HEAD, M4X20 バインド ネジ	
509	XB1 - 2402 - 009		4	SCREW, MACH., TRUSS HEAD, M4X20 バインド ネジ	
510	XB2 - 7400 - 606		1	SCREW, W/WASHER, M4X6 ハネツキ バインド ネジ	
511	XB2 - 7400 - 607		AP	SCREW, W/WASHER, M4X6 ハネツキ バインド ネジ	
512	XB2 - 8401 - 009		2	SCREW, W/WASHER, M4X10 ハネツキ バインド ネジ	
513	XB3 - 6400 - 800		AP	SCREW, RS, M4X8 RS タイト ネジ	
514	XB6 - 1300 - 608		4	SETSCREW, M3X6 ロック アナツキ トメネジ	
515	XB6 - 7300 - 609		4	SCREW, TP, M3X6 TP ネジ	

FIGURE & KEY NO.	PART NUMBER	R A N K	Q T Y	DESCRIPTION	SERIAL NUMBER / REMARKS
210 - 516	XB6 - 7400 - 809		7	SCREW,TP,M4X8 TP ネジ	
517	XD2 - 1100 - 642		1	RING,E E リング	
518	XD2 - 1100 - 642		2	RING,E E リング	

FIGURE 250 MAIN DRIVE ASSEMBLY
 メイン駆動部



NOTE: This assembly does not include the parts shown with key No. 6, 12 and 505.
 注: このユニットに Key No. 6、12、505の部品は含まれません。

FIGURE & KEY NO.	PART NUMBER	RANK	QTY	DESCRIPTION	SERIAL NUMBER / REMARKS
250 -	FG6 - 0493 - 000		1	MAIN DRIVE ASSEMBLY メイン駆動部	
1	FB1 - 0138 - 000		1	DRUM, CLUTCH DRIVE, 1 クラッチ ドラム (1)	
2	FB1 - 6762 - 000		1	COUPLING, CLEANING クリーナ カップリング	
3	FB1 - 6767 - 000		1	MOUNT, FLYWHEEL フライホイール台	
4	FB1 - 8014 - 000		1	CAM, PLATE 中板カム	
5	FB2 - 4480 - 000		1	RING, RACHET CONTROL 制御リング	
6	FB3 - 2331 - 000		1	SPACER スペーサ	SEE NOTE
7	FB3 - 2576 - 000		1	SUPPORT, SLEEVE スリーブ サポート	
8	FB4 - 2971 - 000		1	SHAFT, ONE-WAY ワンウェイ軸	
9	FB4 - 2975 - 000		1	COUPLING, DRUM ドラム カップリング	
10	FG2 - 9530 - 000		1	CABLE, MAIN DRIVE メイン駆動索線	J38, 40, 48~51, 73 J416, 424, 442
10 A	VS1 - 5057 - 002		4	CONNECTOR, SNAP TIGHT チュウケイ コネクタ	J40, 49~51
10 B	VS1 - 5057 - 009		1	CONNECTOR, SNAP TIGHT チュウケイ コネクタ	J416
10 C	VS1 - 6319 - 024		1	CONNECTOR, SNAP TIGHT チュウケイ コネクタ	J424
10 D	WT2 - 5178 - 000		1	CLIP, CABLE ロッキング ワイヤ サドル	
11	FH6 - 1472 - 000		1	MOTOR, DC24V DCモータ	M1 J48, 73
12	FH7 - 5768 - 000		1	CLUTCH, ELECTROMAGNETIC 電磁クラッチ	SEE NOTE CL1 J50
13	FH7 - 5774 - 000		1	SOLENOID ソレノイド	SL3 J51
14	FH7 - 5776 - 000		1	CLUTCH, ELECTROMAGNETIC 電磁クラッチ	CL4 J40
15	FH7 - 5781 - 000		1	CLUTCH, ELECTROMAGNETIC 電磁クラッチ	CL2 J49
16	FH7 - 7394 - 000		1	PHOTO-INTERRUPTER フォトインタラプタ	PS14 J38
17	FS1 - 1509 - 000		6	BUSHING ブッシング	
18	FS5 - 2310 - 000		1	SPRING, COMPRESSION アッシュユク バネ	
19	FS5 - 2400 - 000		1	SPRING, COMPRESSION アッシュユク バネ	
20	FS5 - 3456 - 000		1	PULLEY, DEV. CLUTCH, 32T 32T 現像クラッチ プーリ	
21	FS5 - 6585 - 000		1	SPACER スペーサ	
22	FS6 - 0535 - 000		1	GEAR, 36T 36T ギア	
23	FS6 - 2788 - 000		1	SPRING, COMPRESSION アッシュユク バネ	
24	FS7 - 0067 - 000		1	GEAR, 67T 67T ギア	
25	FS7 - 0068 - 000		1	GEAR, 20T 20T ギア	

FIGURE & KEY NO.	PART NUMBER	P A R T N O.	Q T Y	DESCRIPTION	SERIAL NUMBER / REMARKS
250 - 26	FS7 - 0069 - 000		1	GEAR, 22T 22T ギア	
27	FS7 - 0071 - 000		1	GEAR, 17T 17T ギア	
28	FS7 - 0072 - 000		1	GEAR, 27T 27T ギア	
29	FS7 - 0075 - 000		1	GEAR, 27T 27T ギア	
30	RS1 - 1029 - 000		1	BUSHING ブッシング	
31	RS1 - 2111 - 000		1	SPRING, CLUTCH クラッチ バネ	
32	XA9 - 0626 - 000		15	SCREW, RS, M3X6 RS タイト ネジ	
33	XD9 - 0131 - 000		7	RING, E E リング	
34	XD9 - 0137 - 000		21	RING, E E リング	
35	XG9 - 0250 - 000		2	BEARING, BALL ボール ベアリング	
501	XB6 - 2300 - 609		2	SETScrew, M3X6 ロッカク アナツキ トメネジ	
502	XB6 - 2400 - 609		3	SETScrew, M4X6 ロッカク アナツキ トメネジ	
503	XB6 - 7400 - 809		4	SCREW, TP, M4X6 TP ネジ	
504	XD1 - 1106 - 234		1	SHIM ヒョウジョン ワッシャ	
505	XD2 - 2100 - 802		1	RING, GRIP グリップ リング	SEE NOTE
506	XD3 - 1200 - 102		1	PIN, SPRING スプリング ピン	
507	XD3 - 2200 - 142		13	PIN, DOWEL ハイコウ ピン	

FIGURE 280 FIXING DRIVE ASSEMBLY 定着駆動部

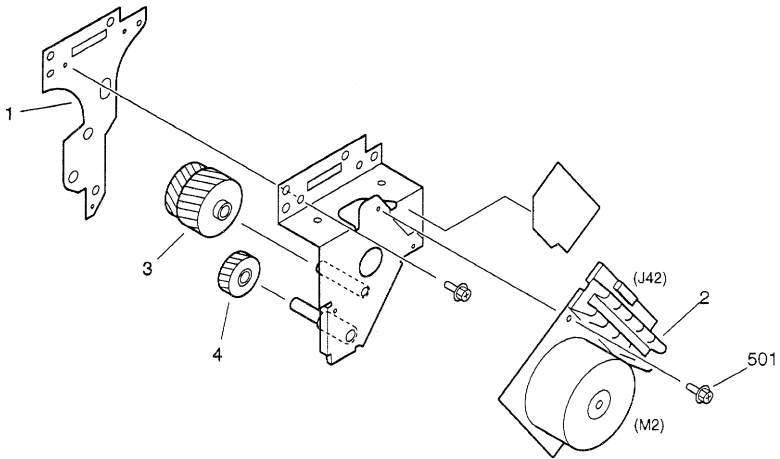


FIGURE & KEY NO.	PART NUMBER	P R A N K	Q T Y	DESCRIPTION	SERIAL NUMBER / REMARKS
280 -	FG6 - 0495 - 000		1	FIXING DRIVE ASSEMBLY 定着駆動部	
1	FB4 - 2985 - 000		1	PLATE, DRIVE, LOWER 駆動板 (下)	
2	FH6 - 1474 - 000		1	MOTOR, DC24V DCモータ	M2 J42
3	FS7 - 0056 - 000		1	GEAR, 32T/72T 32T / 72T ギア	
4	FS7 - 0057 - 000		1	GEAR, 24T 24T ギア	
501	XB3 - 6300 - 609		6	SCREW, RS, M3X6 RS タイト ネジ	

FIGURE 300 CASSETTE カセット

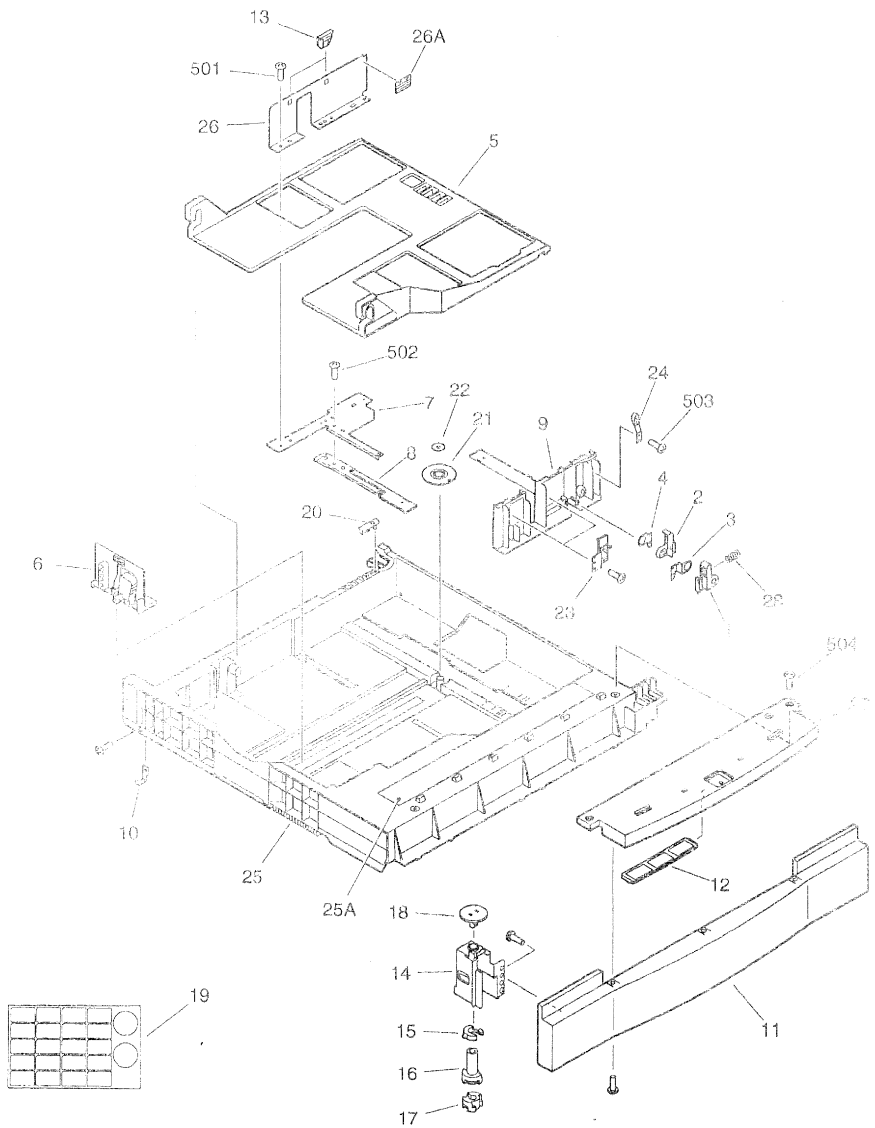
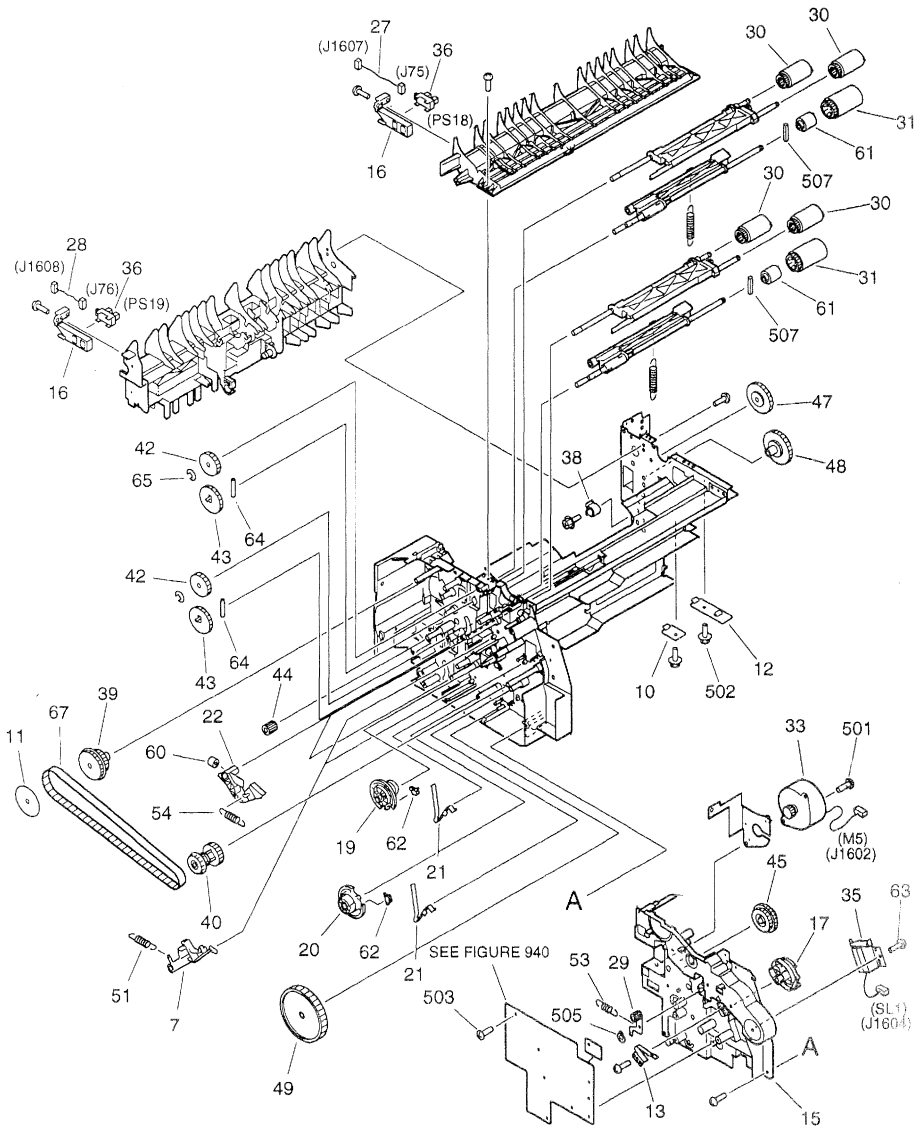


FIGURE & KEY NO.	PART NUMBER	RANK	QTY	DESCRIPTION	SERIAL NUMBER / REMARKS
300 -	NPN		RF	CASSETTE カセット	
1	FA9 - 3311 - 000		1	BLOCK, STOP, 1 ストップ ブロック (1)	
2	FA9 - 3312 - 000		1	BLOCK, STOP, 2 ストップ ブロック (2)	
3	FA9 - 3313 - 000		1	PLATE, STOP, 1 ストップ板 (1)	
4	FA9 - 3314 - 000		1	PLATE, STOP, 2 ストップ板 (2)	
5	FB3 - 2922 - 000		1	PLATE, PAPER LIFTING 中板	
6	FB3 - 2923 - 020		1	PLATE, PAPER SIZE END 後端規制板	
7	FB3 - 2926 - 000		1	PLATE, SIDE END サイド規制基台	
8	FB3 - 2927 - 000		1	RACK, MANUAL ラック	
9	FB3 - 2928 - 000		1	PLATE, SIZE END, FRONT サイド規制板 (前)	
10	FB3 - 2930 - 000		2	PLATE, STOP ストップ プレート	
11	FB3 - 2931 - 000		1	COVER, CASSETTE カセット カバー	
12	FB3 - 2933 - 000		1	PLATE, SIZE サイズ プレート	
13	FB3 - 2934 - 000		2	CLAW, SIDE サイド爪	
14	FB3 - 2940 - 000		1	HINGE, CAM カム ヒンジ	
15	FB3 - 2941 - 000		1	CAM, SIZE SENSOR, 1 サイズ検知カム (1)	
16	FB3 - 2942 - 000		1	CAM, SIZE SENSOR, 2 サイズ検知カム (2)	
17	FB3 - 2943 - 000		1	CAM, SIZE SENSOR, 3 サイズ検知カム (3)	
18	FB3 - 2944 - 000		1	KNOB, CASSETTE SIZE SENSOR カセット サイズ検知つまみ	
19	FB3 - 2952 - 000		1	LABEL, "CASSETTE SIZE" カセット サイズ ラベル	
20	FB3 - 2953 - 000		1	BLOCK, SLIDER スライダ	
21	FB3 - 2955 - 000		1	GEAR, 20T 20T ギア	
22	FB3 - 2956 - 000		1	RING, GEAR STOP ギア押え	
23	FF5 - 4491 - 000		2	BLOCK, SIDE, 2 サイド コマ (2)	
24	FF5 - 4548 - 030		1	BLOCK, SIDE, 1 サイド コマ (1)	
25	FF5 - 4567 - 000		1	BODY, CASSETTE カセット桶	LARGE SIZE
	FF5 - 4568 - 000		1	BODY, CASSETTE カセット桶	MIDDLE SIZE
25 A	FB3 - 2951 - 000		1	LABEL, "PAPER SUPPLY" 用紙補給ラベル	
26	FF5 - 4569 - 020		1	PLATE, SIDE END, REAR サイド規制板 (後)	
26 A	FS6 - 8116 - 000		1	LABEL, "PAPER HEIGHT" 積載規制ラベル	

FIGURE 310 PAPER PICK-UP ASSEMBLY(1/2)
給紙部(1/2)



NOTE: This assembly includes the assembly shown in Figure 940.
注: このユニットは Figure 940のユニットを含みます。

FIGURE & KEY NO.	PART NUMBER	RANK	QTY	DESCRIPTION	SERIAL NUMBER / REMARKS
310 -	FG6 - 0451 - 000		1	PAPER PICK-UP ASSEMBLY 給紙部	SEE NOTE
1	FB3 - 2849 - 000		1	ROLLER, VERTICAL PATH 縦パス ローラ	
2	FB3 - 2850 - 000		1	ROLLER, PAPER FEED, UPPER 搬送ローラ (上)	
3	FB3 - 2855 - 000		1	PLATE, PAPER SUPPORT リフト板	
4	FB3 - 2856 - 000		1	GEAR, RATCHET ラチェット ギア	
5	FB3 - 2863 - 000		1	LEVER, LIFTER, UPPER リフト レバー (上)	
6	FB3 - 2864 - 000		1	LEVER, LIFTER, LOWER リフト レバー (下)	
7	FB3 - 2868 - 020		2	CLAW, LIFTER LOCK リフト ロック爪	
8	FB3 - 2880 - 000		1	FLAG, PAPER SENSOR, UPPER 紙検知センサ フラグ (上)	
9	FB3 - 2881 - 000		1	FLAG, PAPER SENSOR, LOWER 紙検知センサ フラグ (下)	
10	FB3 - 2894 - 020		1	GUIDE, LOWER CASSETTE カセット ガイド (下)	
11	FB3 - 2896 - 000		1	PLATE, BELT SUPPORT ベルト押え板	
12	FB3 - 2897 - 020		1	GUIDE, UPPER CASSETTE カセット ガイド (上)	
13	FB3 - 2898 - 020		1	SPRING, LEAF 板バネ	
14	FB4 - 2815 - 000		1	ROLLER, VERTICAL PATH 縦パス コロ	
15	FB4 - 2816 - 000		1	COVER, FRAME フレーム カバー	
16	FB4 - 2817 - 000		2	MOUNT, SENSOR センサ取り付け台	
17	FB4 - 2987 - 000		1	CAM, PAPER PICK-UP ROLLER 給紙ローラ カム	
18	FB4 - 3343 - 000		2	FLAG, RETRY SENSOR リトライ センサ フラグ	
19	FB4 - 5347 - 000		1	CAM, LIFT UP, UPPER リフト アップ カム (上)	
20	FB4 - 5348 - 000		1	CAM, LIFT UP, LOWER リフト アップ カム (下)	
21	FB4 - 5349 - 000		2	SPRING, LEAF 板バネ	
22	FB4 - 5350 - 000		2	CLAW, LIFTER ARM リフト アーム爪	
23	FB4 - 5364 - 000		1	ARM, LIFTER, UPPER リフト アーム (上)	
24	FB4 - 5365 - 000		1	ARM, LIFTER, LOWER リフト アーム (下)	
25	FB4 - 5366 - 000		1	LEVER, PICK LOCK, UPPER ピック ロック レバー (上)	
26	FB4 - 5367 - 000		1	LEVER, PICK LOCK, LOWER ピック ロック レバー (下)	
27	FF3 - 2974 - 000		1	CABLE, UPPER RETRY SENSOR リトライ センサ素線 (上)	J75,1607
28	FF3 - 2975 - 000		1	CABLE, LOWER RETRY SENSOR リトライ センサ素線 (下)	J76,1608
29	FF5 - 4524 - 020		1	PLATE, TENSION テンシヨナ	

FIGURE & KEY NO.	PART NUMBER	R A N K	Q T Y	DESCRIPTION	SERIAL NUMBER / REMARKS
310 - 30	FF5 - 4552 - 020		4	ROLLER, PAPER PICK-UP 給紙ローラ	
31	FF5 - 4634 - 020		2	ROLLER, PAPER SEPARATION 分離ローラ	
32	FF9 - 1614 - 000		1	ROLLER, PAPER FEED, LOWER 搬送ローラ (下)	
32 A	FS6 - 0573 - 000		1	GEAR, 28T 28T ギア	
33	FH6 - 1477 - 000		1	MOTOR, STEPPING ステッピング モータ	M5 J1602
34	FH7 - 5770 - 000		1	CLUTCH, ELECTROMAGNETIC 電磁クラッチ	CL3 J1603
35	FH7 - 5772 - 000		1	SOLENOID ソレノイド	SL1 J1604
36	FH7 - 7394 - 000		2	PHOTO-INTERRUPTER フォトインタラプタ	PS18,19 J75,76
37	FS1 - 1512 - 000		4	BUSHING ブッシング	
38	FS5 - 1589 - 000		1	BUSHING ブッシング	
39	FS5 - 3619 - 000		1	GEAR PULLEY, 28T/50T 28T/50T ギア プーリ	
40	FS5 - 3620 - 000		1	GEAR PULLEY, 32T/50T 32T/50T ギア プーリ	
41	FS5 - 6487 - 000		2	SHIM ワッシャ	
42	FS6 - 0564 - 000		2	GEAR, 35T 35T ギア	
43	FS6 - 0565 - 000		2	GEAR, 42T 42T ギア	
44	FS6 - 0569 - 000		1	GEAR, 14T 14T ギア	
45	FS6 - 0570 - 000		1	GEAR, 35T/44T 35T/44T ギア	
46	FS6 - 0572 - 000		1	GEAR, 16T 16T ギア	
47	FS6 - 0574 - 000		1	GEAR, 38T 38T ギア	
48	FS6 - 0575 - 000		1	GEAR, 42T 42T ギア	
49	FS6 - 0576 - 000		1	GEAR, 86T 86T ギア	
50	FS6 - 2325 - 000		2	SPRING, TENSION ヒツバリ バネ	
51	FS6 - 2328 - 020		2	SPRING, TENSION ヒツバリ バネ	
52	FS6 - 2330 - 000		1	SPRING, COMPRESSION アッシュユク バネ	
53	FS6 - 2331 - 000		1	SPRING, TENSION ヒツバリ バネ	
54	FS6 - 2900 - 000		2	SPRING, TENSION ヒツバリ バネ	
55	FS7 - 0100 - 000		1	GEAR, 16T 16T ギア	
56	FS7 - 0101 - 000		1	GEAR, 28T 28T ギア	
57	FS7 - 0103 - 000		1	GEAR, 35T 35T ギア	
58	FS7 - 0104 - 000		1	GEAR, 24T 24T ギア	

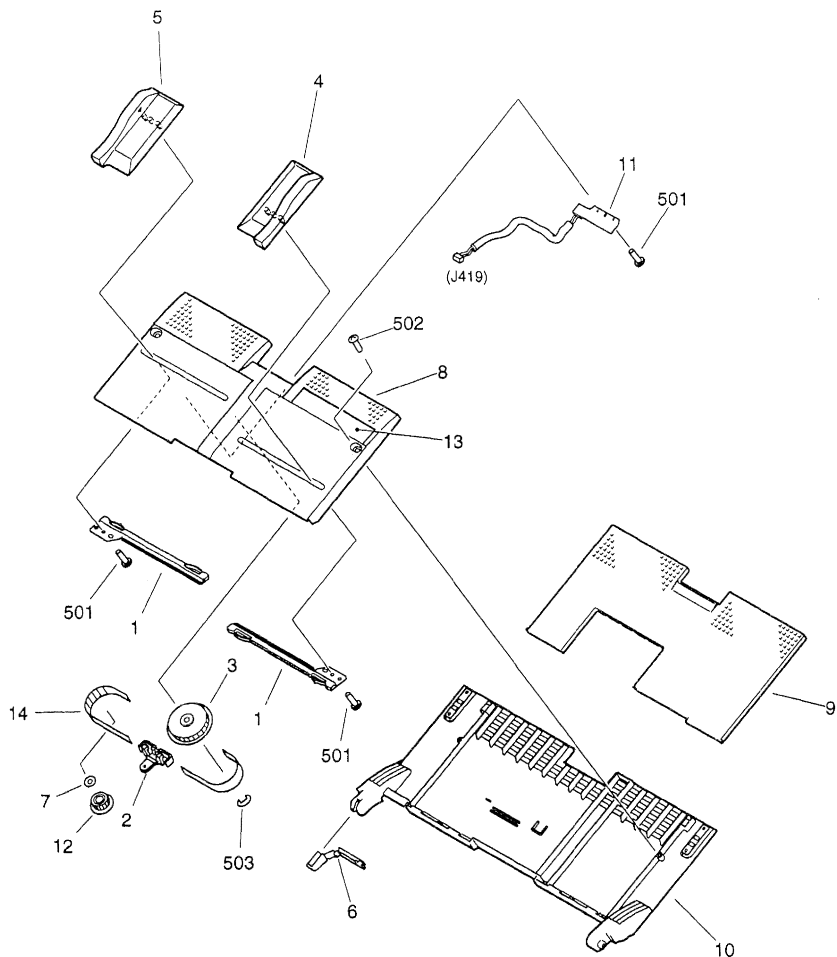
FIGURE & KEY NO.	PART NUMBER	R A N K	Q T Y	DESCRIPTION	SERIAL NUMBER / REMARKS
310 - 59	FS7 - 0105 - 000		1	GEAR, 35T 35T ギア	
	RB1 - 6539 - 000		2	DAMPER ダンパ	
	RB1 - 6588 - 000		2	LIMITER, TORQUE トルク リミッタ	
	RB1 - 6592 - 000		2	GEAR, 3T 3T ギア	
	XA9 - 0591 - 000		27	SCREW, M3X8 タイト ネジ	

64	XD9 - 0104 - 000		3	PIN, DOWEL ヘイコウ ピン	
65	XD9 - 0131 - 000		8	RING, E E リング	
66	XD9 - 0137 - 000		2	RING, E E リング	
67	XF9 - 0568 - 000		1	BELT, TIMING タイミング ヘルト	
68	XG3 - 8012 - 355		2	BEARING, BALL ボール ベアリング	

501	XB1 - 2300 - 409		2	SCREW, MACH., TRUSS HEAD, M3X4 バインド ネジ	
502	XB3 - 6300 - 800		16	SCREW, RS, M3X8 RS タイト ネジ	
503	XB4 - 7300 - 607		1	SCREW, TAPPING, TRUSS HEAD, M3X6 バインド タッピン ネジ	
504	XD1 - 1108 - 225		1	SHIM ヒョウジュン ワッシャ	
505	XD2 - 2100 - 402		1	RING, GRIP グリップ リング	

506	XD2 - 2100 - 802		1	RING, GRIP グリップ リング	
507	XD3 - 1200 - 122		4	PIN, SPRING スプリング ピン	

FIGURE 326 MULTI FEEDER TRAY ASSEMBLY
マルチ手差しトレイ部



NOTE: This assembly does not include the part shown with key No. 13.
注: このユニットにKey No. 13の部品は含まれません。

FIGURE & KEY NO.	PART NUMBER	RANK	QTY	DESCRIPTION	SERIAL NUMBER / REMARKS
326 -	FG6 - 0575 - 000		1	MULTI FEEDER TRAY ASSEMBLY マルチ手差しトレイ部	
1	FB1 - 8619 - 000		2	RACK ラック バン	
2	FB1 - 8621 - 000		1	PLATE, LOCK ベルト ロック イタ	
3	FB1 - 8625 - 000		1	GEAR, 18T 18T ギア	
4	FB3 - 2825 - 000		1	SIDE PLATE, SIZE, FRONT サイド規制板 (前)	
5	FB3 - 2826 - 000		1	SIDE PLATE, SIZE, REAR サイド規制板 (後)	
6	FB3 - 2832 - 000		1	GUIDE, MULTI FEEDER CABLE マルチ茶線ガイド	
7	FB3 - 2836 - 000		1	RING, BELT STOP ベルト押え	
8	FB4 - 3264 - 000		1	TRAY, MULTI FEED マルチ トレイ	
9	FB4 - 3265 - 000		1	TRAY, SLIDE スライド トレイ	
10	FF5 - 7086 - 000		1	COVER, MULTI FEED TRAY マルチ トレイ カバー	
11	FG5 - 6289 - 000		1	MULTI PAPER SIZE PCB ASSEMBLY マルチ紙サイズ検知回路基板	J419
12	FS5 - 3177 - 000		1	PULLEY, IDLER アイドラ プーリ	
13	FS5 - 8612 - 000		1	LABEL, SIZE サイズ ラベル	SEE NOTE AB SIZE
	FS5 - 8613 - 000		1	LABEL, SIZE サイズ ラベル	SEE NOTE AB/INCH SIZE
	FS5 - 8614 - 000		1	LABEL, SIZE サイズ ラベル	SEE NOTE A/INCH SIZE
	FS5 - 8615 - 000		1	LABEL, SIZE サイズ ラベル	SEE NOTE A SIZE
14	XF9 - 0393 - 000		1	BELT, TIMING タイミング ベルト	
501	XB4 - 7300 - 609		3	SCREW, TAPPING, TRUSS HEAD, M3X6 バインド タッピン ネジ	
502	XB4 - 7401 - 007		2	SCREW, TAPPING, TRUSS HEAD, M4X10 バインド タッピン ネジ	
503	XD2 - 2100 - 502		1	RING, GRIP グリップ リング	

FIGURE 330 PAPER FEEDER ASSEMBLY
搬送部

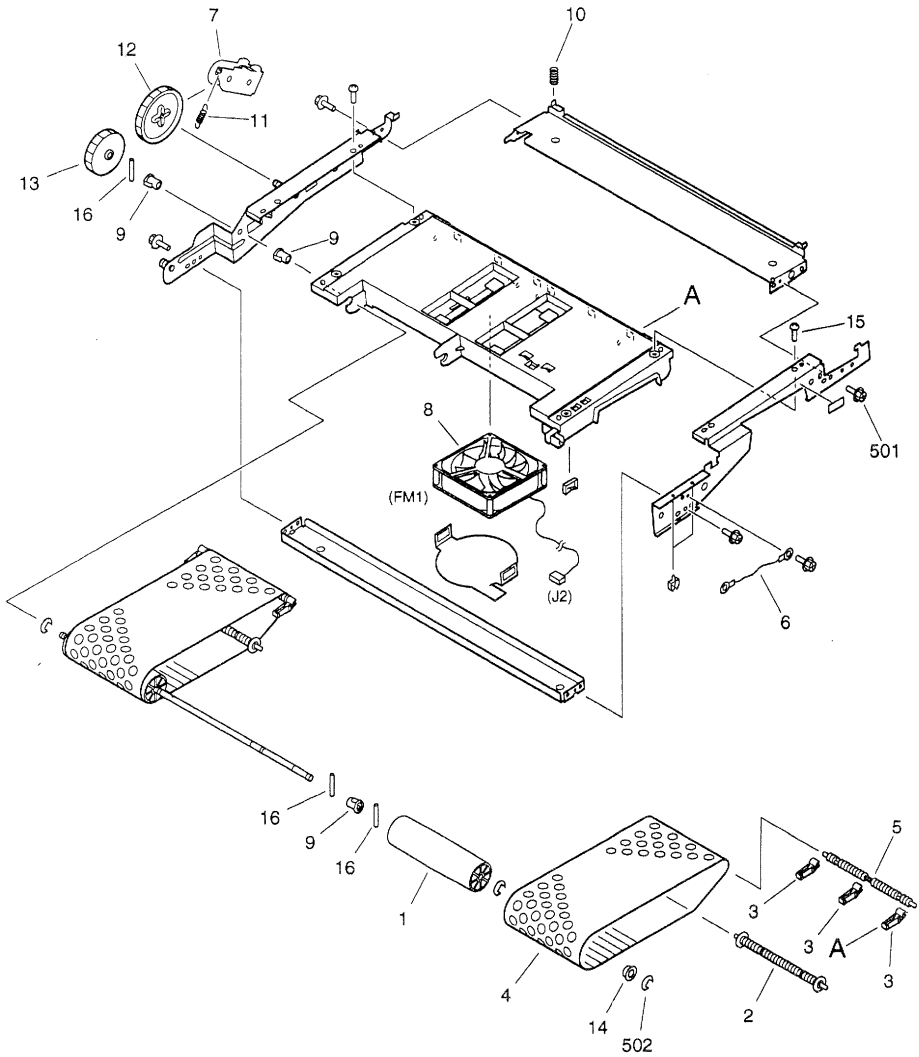
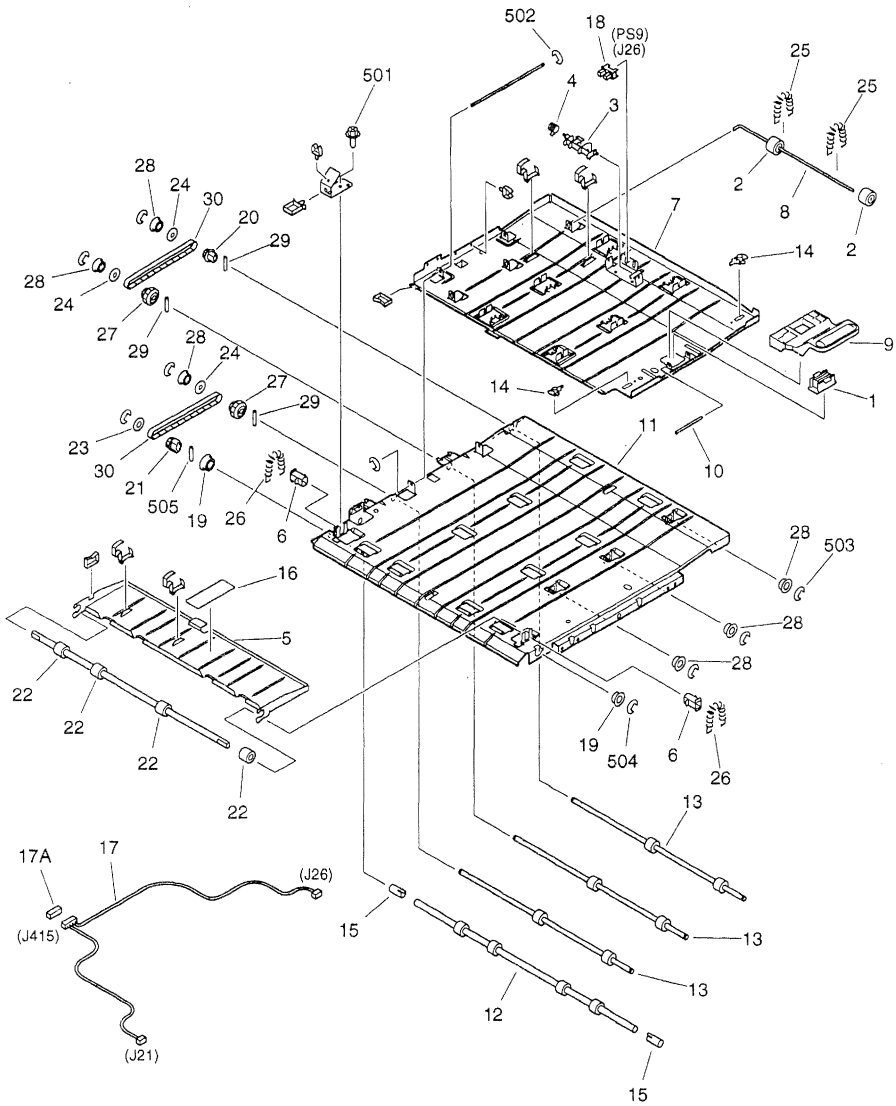


FIGURE & KEY NO.	PART NUMBER	P R I M A R Y	Q T Y	DESCRIPTION	SERIAL NUMBER / REMARKS
330 -	FG6 - 0457 - 000		1	PAPER FEEDER ASSEMBLY 搬送部	
1	FB3 - 3105 - 000		2	PULLEY, PAPER FEED 搬送プーリ	
2	FB3 - 3107 - 000		2	ROLLER, BELT IDLER, 1 従動コロ (1)	
3	FB4 - 2827 - 000		6	ARM, ROLLER HOLDER コロ受けアーム	
4	FB4 - 2830 - 000		2	BELT, PAPER FEED 搬送ベルト	
5	FB4 - 2832 - 000		2	ROLLER, BELT IDLER, 2 従動コロ (2)	
6	FF3 - 2994 - 000		1	CABLE, GROUNDING アース束線	
7	FF5 - 6932 - 000		1	PLATE, SWING 揺動板	
8	FH6 - 1480 - 000		1	FAN, PAPER FEED 搬送ファン	FM1 J2
9	FS5 - 1590 - 000		3	BUSHING ブッシング	
10	FS6 - 2342 - 000		1	SPRING, COMPRESSION アッシュク バネ	
11	FS6 - 2783 - 000		1	SPRING, TENSION ヒツバリ バネ	
12	FS7 - 0054 - 000		1	GEAR, 56T 56T ギア	
13	FS7 - 0055 - 000		1	GEAR, 41T 41T ギア	
14	RS5 - 1193 - 000		1	BUSHING ブッシング	
15	XA9 - 0870 - 000		4	SCREW, M4X10 タイト ネジ	
16	XD9 - 0121 - 000		3	PIN, DOWEL ヘイコウ ビン	
501	XB3 - 6300 - 609		5	SCREW, RS, M3X6 RS タイト ネジ	
502	XD2 - 1100 - 502		3	RING, E E リング	

FIGURE 335 LOWER PAPER FEEDER ASSEMBLY

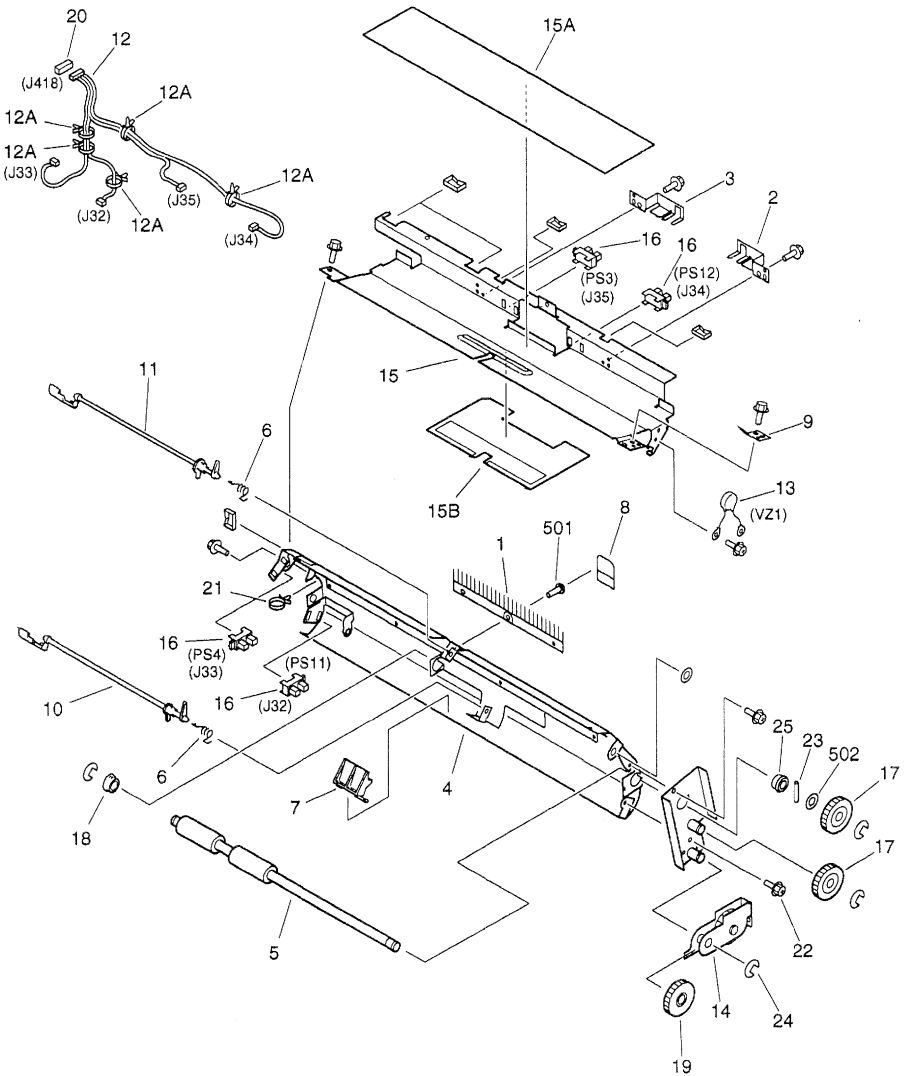
下搬送部



NOTE: This assembly does not include the parts shown with key No.9 and 10.
 注：このユニットにKey No. 9、10の部品は含まれません。

FIGURE & KEY NO.	PART NUMBER	RANK	QTY	DESCRIPTION	SERIAL NUMBER / REMARKS
335 -	FG6 - 0482 - 000		1	LOWER PAPER FEEDER ASS'Y 下搬送部	
1	FB3 - 2997 - 000		1	MAGNET CATCH マグネット キャッチ	
2	FB3 - 3162 - 000		6	ROLLER, EXTERNAL DELIVERY, 1 外搬紙コロ (1)	
3	FB4 - 2934 - 000		1	FLAG, DUPLEXING P. FEED SENSOR 両面搬送センサ フラッグ	
4	FB4 - 2935 - 000		1	SPRING, TORSION ネジリ バネ	
5	FB4 - 2936 - 000		1	GUIDE, PAPER FEED, UPPER, 2 搬送上ガイド (2)	
6	FB4 - 2939 - 000		2	BUSHING, INLET FEED 搬送入口輪受	
7	FB4 - 2940 - 000		1	GUIDE, PAPER FEED, UPPER, 1 搬送上ガイド (1)	
8	FB4 - 2941 - 000		3	SHAFT, PAPER FEED ROLLER 搬送コロ軸	
9	FB4 - 2943 - 000		1	HANDLE, PAPER FEEDER 搬送把手	SEE NOTE
10	FB4 - 2944 - 000		1	SHAFT, HANDLE 把手軸	SEE NOTE
11	FB4 - 2945 - 000		1	GUIDE, PAPER FEED, LOWER 搬送下ガイド	
12	FB4 - 2946 - 000		1	ROLLER, DUPLEXING FEEDER, 1 両面搬送ローラ (1)	
13	FB4 - 2947 - 000		3	ROLLER, DUPLEXING FEEDER, 2 両面搬送ローラ (2)	
14	FB4 - 2955 - 000		2	SPACER, GUIDE ガイド スペーサ	
15	FB4 - 2957 - 000		2	COLLAR, INLET FEED 搬送入口カラー	
16	FB4 - 3304 - 000		1	LABEL, INSTRUCTION 搬送ガイド ラベル	
17	FF3 - 2996 - 000		1	CABLE, DUPLEXING FEEDER 両面搬送ケーブル	J21,26,415
17 A	VS1 - 5057 - 006		1	CONNECTOR, SNAP TIGHT チュウケイ コネクタ	J415
18	FH7 - 7394 - 000		1	PHOTO-INTERRUPTER フォトインタラプタ	PS9 J26
19	FS1 - 1189 - 000		2	BUSHING ブッシング	
20	FS5 - 3640 - 000		1	PULLEY, 22T 22T プーリ	
21	FS5 - 3641 - 000		1	PULLEY, 22T 22T プーリ	
22	FS5 - 6587 - 000		4	ROLLER, INLET PAPER FEEDER 搬送入口コロ	
23	FS5 - 6589 - 000		1	FLANGE, PULLEY, 1 プーリ フランジ (1)	
24	FS6 - 6590 - 000		3	FLANGE, PULLEY, 2 プーリ フランジ (2)	
25	FS6 - 2810 - 000		6	SPRING, TENSION ヒツバリ バネ	
26	FS6 - 2811 - 000		2	SPRING, TENSION ヒツバリ バネ	
27	FS7 - 0093 - 000		2	GEAR, 20T/PULLEY, 22T 20T ギア/22T プーリ	
28	RS5 - 1058 - 000		6	BUSHING ブッシング	

FIGURE 341 REGISTRATION FRONT GUIDE ASSEMBLY レジスト前ガイド部



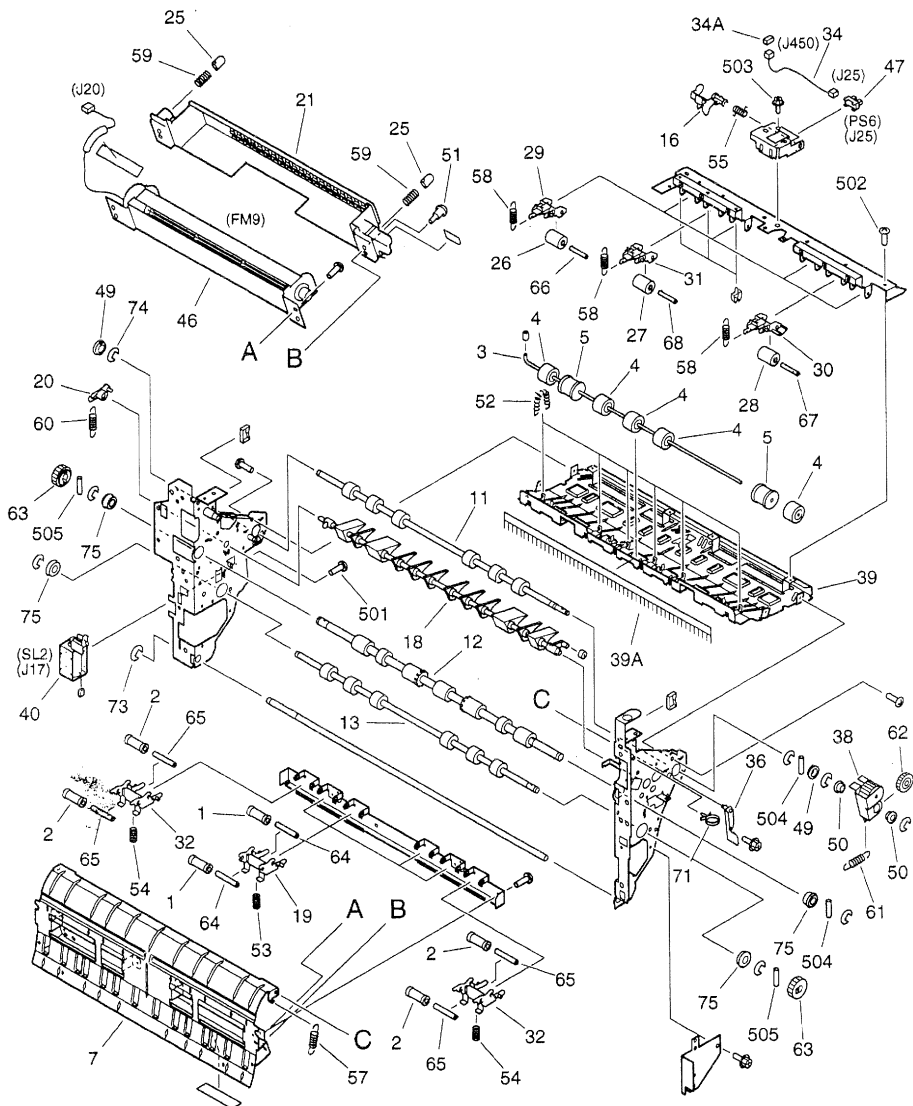
NOTE: This assembly does not include the part shown with key No. 20.
注: このユニットにKey No. 20の部品は含まれません。

FIGURE & KEY NO.	PART NUMBER	RANK	QTY	DESCRIPTION	SERIAL NUMBER / REMARKS
341 -	FG6 - 0591 - 000		1	REGIST. FRONT GUIDE ASSEMBLY レジスト前ガイド部	
1	FB3 - 2647 - 020		1	ELIMINATOR, STATIC CHARGE 除電針	
2	FB3 - 2648 - 000		1	PLATE, SENSOR, FRONT センサ板 (前)	
3	FB3 - 2649 - 000		1	PLATE, SENSOR, REAR センサ板 (後)	
4	FB3 - 2651 - 030		1	GUIDE, REGISTRATION, LOWER レジスト前ガイド (下)	
5	FB3 - 2652 - 000		1	ROLLER, REGISTRATION レジスト ローラ	
6	FB3 - 2658 - 000		2	SPRING, TORSION ネジリ バネ	
7	FB3 - 2968 - 000		1	SUPPORT, SENSOR センサ挿え	
8	FB4 - 3312 - 000		1	SHEET, REGIST. FRONT, LARGE レジ前シート (大)	
9	FB4 - 3314 - 000		1	SPRING, LEAF 板バネ	
10	FB4 - 3341 - 000		1	ARM, SENSOR, 1 センサ アーム (1)	
11	FB4 - 3342 - 000		1	ARM, SENSOR, 2 センサ アーム (2)	
12	FF3 - 1172 - 000		1	CABLE, REGISTRATION, FRONT レジスト束線 (前)	J32~35,418
12A	WT2 - 5041 - 000		5	CLAMP, CABLE ケーブル クランプ	
13	FF3 - 1173 - 000		1	VARIATOR UNIT バリスタ ユニット	VZ1
14	FF5 - 4525 - 000		1	PLATE, SWING 揺動板	
15	FF5 - 6996 - 000		1	GUIDE, REGISTRATION, UPPER レジスト前ガイド (上)	
15A	FB3 - 2653 - 000		1	SHEET, UPPER GUIDE 上ガイド シート	
15B	FB4 - 3311 - 000		1	SHEET, LOWER GUIDE 下ガイド シート	
16	FH7 - 7312 - 000		4	PHOTO-INTERRUPTER フォトインタラプタ	PS3,4,11,12 J35,33,32,34
17	FS2 - 0441 - 000		2	GEAR, 28T 28T ギア	
18	FS5 - 1594 - 020		1	BUSHING ブッシング	
19	FS7 - 0058 - 000		1	GEAR, 28T 28T ギア	
20	VS1 - 5057 - 012		1	CONNECTOR, SNAP TIGHT チュウケイ コネクタ	SEE NOTE J418
21	WT2 - 5026 - 000		1	CLIP, CABLE クランプ	
22	XA9 - 0626 - 000		7	SCREW, RS, M3X6 RS タイト ネジ	
23	XD9 - 0108 - 000		1	PIN, DOWEL ヘイコウ ピン	
24	XD9 - 0137 - 000		4	RING, E E リング	
25	XG3 - 8012 - 355		1	BEARING, BALL ボール ベアリング	
501	XB2 - 7300 - 607		1	SCREW, WWASHER, M3X6 バネツキ バインド ネジ	

FIGURE & KEY NO.	PART NUMBER	R A N K	Q T Y	DESCRIPTION	SERIAL NUMBER / REMARKS
341 - 502	XD1 - 1108 - 228		1	SHIM ヒョウジュン ワッシャ	

FIGURE 350 PAPER DELIVERY ASSEMBLY(1/2)

排紙部(1/2)



NOTE: This assembly does not include the parts shown with key No. 15 and 70.
 注: このユニットに Key No. 15、70の部品は含まれません。

FIGURE 350 PAPER DELIVERY ASSEMBLY(2/2) 排紙部(2/2)

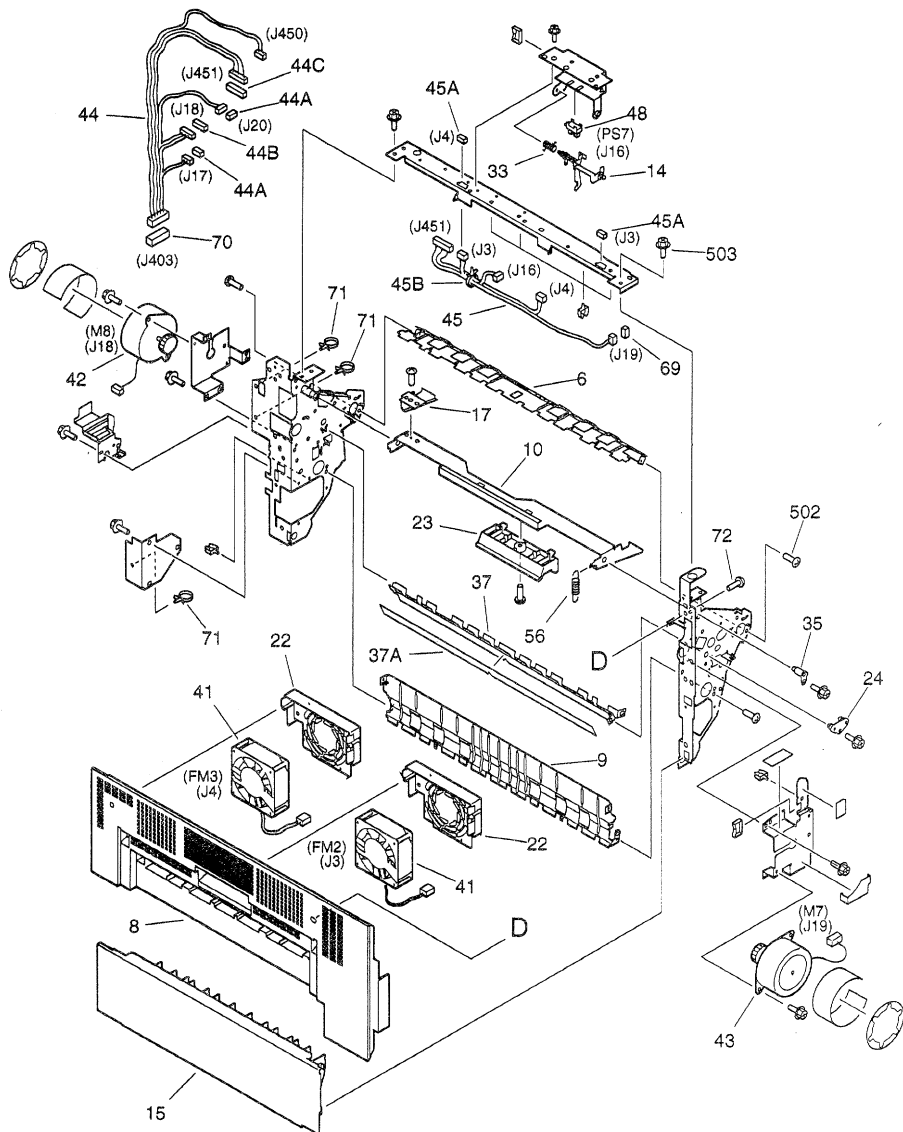


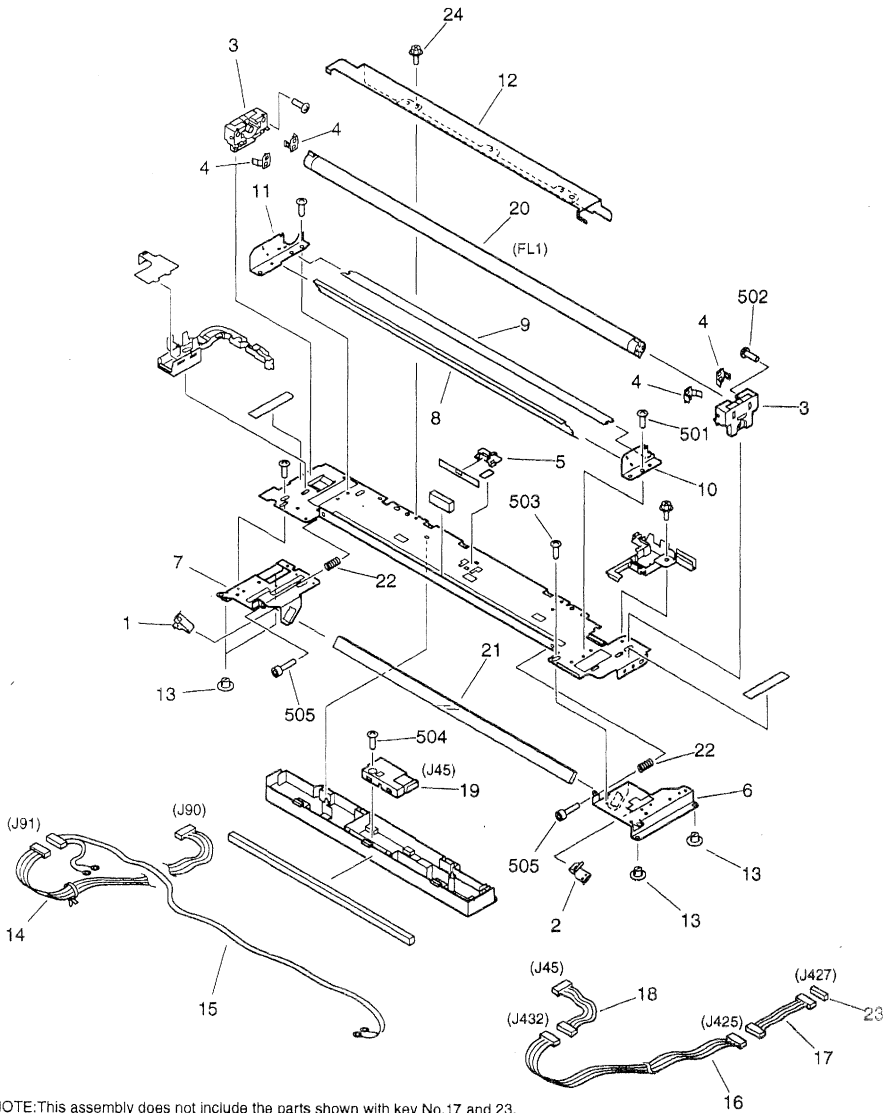
FIGURE & KEY NO.	PART NUMBER	PART NAME	QTY	DESCRIPTION	SERIAL NUMBER / REMARKS
350 -	FG6 - 0472 - 000		1	PAPER DELIVERY ASSEMBLY 排紙部	
1	FB3 - 3119 - 000		4	ROLLER, CURL RELEASE カール取りコロ	
2	FB3 - 3119 - 000		8	ROLLER, CURL RELEASE カール取りコロ	
3	FB3 - 3161 - 020		1	SHAFT, EXTERNAL DELIVERY 外排紙軸	
4	FB3 - 3162 - 000		5	ROLLER, EXTERNAL DELIVERY, 1 外排紙コロ (1)	
5	FB3 - 3163 - 020		2	ROLLER, EXTERNAL DELIVERY, 2 外排紙コロ (2)	
6	FB4 - 2892 - 000		1	GUIDE, DELIVERY REVERSE, UPPER 排紙反転ガイド (上)	
7	FB4 - 2893 - 000		1	GUIDE, DELIVERY REVERSE, LOWER 排紙反転ガイド (下)	
8	FB4 - 2894 - 000		1	COVER, DELIVERY, UPPER 排紙カバー (上)	
9	FB4 - 2898 - 000		1	GUIDE, PAPER DELIVERY, LOWER 排紙ガイド (下)	
10	FB4 - 2900 - 000		1	HOOK, DELIVERY, 1 排紙フック (1)	
11	FB4 - 2901 - 000		1	ROLLER, INTERNAL DELIVERY 内排紙ローラ	
12	FB4 - 2902 - 000		1	ROLLER, EXTERNAL DELIVERY 外排紙ローラ	
13	FB4 - 2903 - 000		1	ROLLER, REVERSE 反転ローラ	
14	FB4 - 2904 - 000		1	FLAG, EXTERNAL SENSOR 外排紙センサ フラッグ	
15	FB4 - 2912 - 000		1	COVER, DELIVERY, LOWER 排紙カバー (下)	SEE NOTE
16	FB4 - 2915 - 000		1	FLAG, INTERNAL SENSOR 内排紙センサ フラッグ	
17	FB4 - 2917 - 000		1	HOOK, DELIVERY, 2 排紙フック (2)	
18	FB4 - 2919 - 000		1	FLAPPER, DELIVERY 排紙フラップ	
19	FB4 - 2921 - 000		2	SUPPORT, CURL RELEASE ROLLER カール取りローラ支え	
20	FB4 - 2924 - 000		1	LINK, SOLENOID ソレノイド リンク	
21	FB4 - 3094 - 000		1	COVER, CURL FAN カール ファン カバー	
22	FB4 - 3095 - 000		2	COVER, EXHAUST FAN 排熱ファン カバー	
23	FB4 - 3099 - 000		1	HANDLE, DELIVERY 排紙把手	
24	FB4 - 3100 - 000		1	PIN, POSITIONING 位置決めピン	
25	FB4 - 3104 - 000		2	CAP, SPRING バネ キャップ	
26	FB4 - 3121 - 000		4	ROLLER, INTERNAL DELIVERY 内排紙コロ	
27	FB4 - 3121 - 000		1	ROLLER, INTERNAL DELIVERY 内排紙コロ	
28	FB4 - 3121 - 000		1	ROLLER, INTERNAL DELIVERY 内排紙コロ	
29	FB4 - 3122 - 000		4	ARM, ROLLER, 1 コロ アーム (1)	

FIGURE & KEY NO.	PART NUMBER	RANK	QTY	DESCRIPTION	SERIAL NUMBER / REMARKS
350 - 30	FB4 - 3123 - 000		1	ARM, ROLLER, 2 コロ アーム (2)	
31	FB4 - 3124 - 000		1	ARM, ROLLER, 3 コロ アーム (3)	
32	FB4 - 3126 - 000		4	SUPPORT, CURL RELEASE ROLLER カール取りローラ支え	
33	FB4 - 3303 - 000		1	SPRING, TORSION ネジリ パネ	
34	FF3 - 2971 - 000		1	CABLE, INTERNAL DELIV. SENSOR 内排紙センサ素線	J25,450
34 A	VS1 - 5057 - 003		1	CONNECTOR, SNAP TIGHT チュウケイ コネクタ	J450
35	FF5 - 6943 - 000		1	PIN, POSITIONING 位置決めピン	
36	FF5 - 6944 - 000		1	PIN, POSITIONING 位置決めピン	
37	FF5 - 6946 - 000		1	CROSSMEMBER, FLAPPER フラップ ステイ	
37 A	FB4 - 2914 - 000		1	PAD, FLAPPER フラップ パッド	
38	FF5 - 6947 - 000		1	PLATE, SWING 揺動板	
39	FF5 - 6948 - 000		1	GUIDE, PAPER DELIVERY, UPPER 排紙ガイド (上)	
39 A	FB4 - 3098 - 000		1	ELIMINATOR, STATIC CHARGE 除電針	
40	FF5 - 6950 - 000		1	SOLENOID ソレノイド	SL2 J17
41	FF5 - 6951 - 000		2	FAN, COOLING 冷却ファン	FM2,3 J3,4
42	FF5 - 6961 - 000		1	MOTOR, STEPPING ステッピング モータ	M8 J18
43	FF5 - 6962 - 000		1	MOTOR, STEPPING ステッピング モータ	M7 J19
44	FG2 - 9528 - 000		1	CABLE, DELIVERY, REAR 排紙後素線	J17,18,20, J403,450,451
44 A	VS1 - 5057 - 002		2	CONNECTOR, SNAP TIGHT チュウケイ コネクタ	J17,20
44 B	VS1 - 5057 - 006		1	CONNECTOR, SNAP TIGHT チュウケイ コネクタ	J18
44 C	VS1 - 5057 - 013		1	CONNECTOR, SNAP TIGHT チュウケイ コネクタ	J451
45	FG2 - 9529 - 000		1	CABLE, DELIVERY, UPPER 排紙上素線	J3,4,16,19,451
45 A	VS1 - 5057 - 003		2	CONNECTOR, SNAP TIGHT チュウケイ コネクタ	J3,4
45 B	WT2 - 5041 - 000		1	CLAMP, CABLE ケーブル クランプ	
46	FH6 - 1482 - 000		1	FAN, CURL RELEASE カール取りファン	FM9 J20
47	FH7 - 7394 - 000		1	PHOTO-INTERRUPTER フォトインタラプタ	PS6 J25
48	FH7 - 7394 - 000		1	PHOTO-INTERRUPTER フォトインタラプタ	PS7 J16
49	FS1 - 1510 - 000		2	BUSHING ブッシング	
50	FS5 - 1592 - 000		2	BUSHING ブッシング	
51	FS5 - 9144 - 000		1	SCREW, STEPPED, M3X1.5 ダンビス	

FIGURE & KEY NO.	PART NUMBER	RANK	QTY	DESCRIPTION	SERIAL NUMBER / REMARKS
350 - 52	FS6 - 2322 - 000		6	SPRING, TENSION ヒツバリ バネ	
53	FS6 - 2340 - 000		2	SPRING, COMPRESSION アッシュク バネ	
54	FS6 - 2340 - 000		4	SPRING, COMPRESSION アッシュク バネ	
55	FS6 - 2793 - 000		1	SPRING, TORSION ネジリ バネ	
56	FS6 - 2794 - 000		1	SPRING, TENSION ヒツバリ バネ	
57	FS6 - 2812 - 000		2	SPRING, TENSION ヒツバリ バネ	
58	FS6 - 2814 - 000		6	SPRING, TENSION ヒツバリ バネ	
59	FS6 - 2815 - 000		2	SPRING, COMPRESSION アッシュク バネ	
60	FS6 - 2817 - 000		1	SPRING, TENSION ヒツバリ バネ	
61	FS6 - 2818 - 000		1	SPRING, TENSION ヒツバリ バネ	
62	FS7 - 0083 - 000		1	GEAR, 18T 18T ギア	
63	FS7 - 0091 - 000		2	GEAR, 20T 20T ギア	
64	RA9 - 1106 - 000		4	SHAFT, CURL RELEASE ROLLER カール取りローラ軸	
65	RA9 - 1106 - 000		8	SHAFT, CURL RELEASE ROLLER カール取りローラ軸	
66	RA9 - 1106 - 000		4	SHAFT, CURL RELEASE ROLLER カール取りローラ軸	
67	RA9 - 1106 - 000		1	SHAFT, CURL RELEASE ROLLER カール取りローラ軸	
68	RA9 - 1106 - 000		1	SHAFT, CURL RELEASE ROLLER カール取りローラ軸	
69	VS1 - 5057 - 004		1	CONNECTOR, SNAP TIGHT チュウケイ コネクタ	J19
70	VS1 - 6319 - 026		1	CONNECTOR, SNAP TIGHT チュウケイ コネクタ	SEE NOTE J403
71	WT2 - 5041 - 000		8	CLAMP, CABLE ケーブル クランプ	
72	XA9 - 0605 - 000		4	SCREW, M4X8 タイト ネジ	
73	XD9 - 0131 - 000		1	RING, E E リング	
74	XD9 - 0137 - 000		10	RING, E E リング	
75	XG9 - 0094 - 000		4	BEARING, BALL ベアリング	
501	XB1 - 2300 - 409		2	SCR., W. MACH., TRUSS HEAD, M3X4 バインド ネジ	
502	XB1 - 2300 - 609		14	SCREW, MACH., TRUSS HEAD, M3X6 バインド ネジ	
503	XB3 - 6300 - 609		27	SCREW, RS, M3X6 RS タイト ネジ	
504	XD3 - 2200 - 122		1	PIN, DOWEL ヘイコウ ピン	
505	XD3 - 2200 - 142		2	PIN, DOWEL ヘイコウ ピン	

FIGURE 400 MIRROR ASSEMBLY 1

第1ミラー台部



NOTE: This assembly does not include the parts shown with key No. 17 and 23.
 注：このユニットに Key No. 17、23の部品は含まれません。

FIGURE & KEY NO.	PART NUMBER	R A N K	Q T Y	DESCRIPTION	SERIAL NUMBER / REMARKS
400 -	FG6 - 0596 - 000		1	MIRROR ASSEMBLY 1 第1ミラー台部	
1	FB1 - 6649 - 000		1	SPRING, LEAF, REAR 板バネ (後)	
2	FB1 - 6657 - 000		1	SPRING, MIRROR MOUNT ミラー台押えバネ	
3	FB2 - 1947 - 000		2	MOUNT, LAMP, FRONT ランプ支台 (前)	
4	FB2 - 1954 - 000		4	PLATE, CONTACT 電極バネ板	
5	FB2 - 1961 - 000		1	CAP, EXPOSURE CONTROL SENSOR 露光センサ キャップ	
6	FB3 - 2402 - 000		1	SUPPORT, MIRROR, FRONT ミラー支板 (前)	
7	FB3 - 2403 - 000		1	SUPPORT, MIRROR, REAR ミラー支板 (後)	
8	FB3 - 2404 - 000		1	REFLECTOR, UPPER 反射笠 (上)	
9	FB3 - 2405 - 000		1	REFLECTOR, LOWER 反射笠 (下)	
10	FB3 - 2406 - 000		1	SUPPORT, REFLECTOR, FRONT 反射笠支板 (前)	
11	FB3 - 2407 - 000		1	SUPPORT, REFLECTOR, REAR 反射笠支板 (後)	
12	FB3 - 2410 - 020		1	PLATE, LIGHT-BLOCKING 遮光板	
13	FB3 - 2411 - 000		4	PIN, SLIDE スライド ピン	
14	FF3 - 1138 - 000		1	CABLE, FLUORESCENT LAMP, 1 蛍光灯束線 (1)	J90,91
15	FF3 - 1139 - 000		1	CABLE, FLUORESCENT LAMP, 2 蛍光灯束線 (2)	J91
16	FF3 - 1140 - 000		1	CABLE, INTENSITY SENSOR, 1 露光センサ束線 (1)	J425,432
17	FF3 - 2998 - 000		1	CABLE, INTENSITY CONNECTING 露光中継束線	SEE NOTE J425,427
18	FF3 - 3020 - 000		1	CABLE, INTENSITY SENSOR, 2 露光センサ束線 (2)	J45,432
19	FG2 - 9719 - 000		1	INTENSITY SENSOR PCB ASSEMBLY 露光センサ回路基板	J45
20	FH7 - 3314 - 000		1	LAMP, FLUORESCENT 蛍光灯	FL1
21	FN5 - 4073 - 000		1	MIRROR UNIT, 1 ミラー (1)	
22	FS6 - 2341 - 000		2	SPRING, COMPRESSION アッシュク バネ	
23	VS1 - 5057 - 004		1	CONNECTOR, SNAP TIGHT チュウケイ コネクタ	SEE NOTE J427
24	XA9 - 0626 - 000		6	SCREW,RS,M3X6 RS タイト ネジ	
501	XB1 - 2300 - 405		3	SCREW,MACH.,TRUSS HEAD,M3X4 バインド ネジ	
502	XB1 - 2300 - 607		4	SCREW,MACH.,TRUSS HEAD,M3X6 バインド ネジ	
503	XB2 - 5300 - 609		4	SCREW,W/WASHER,M3X6 バネツキ バインド ネジ	
504	XB4 - 7300 - 609		1	SCREW,TAPPING,TRUSS HEAD,M3X6 バインド タッピン ネジ	
505	XB7 - 1030 - 149		2	SCREW,ALLEN HEAD,M3X14 ロックク アナツキ ボルト	

FIGURE 401 MIRROR ASSEMBLY 2

第2ミラー台部

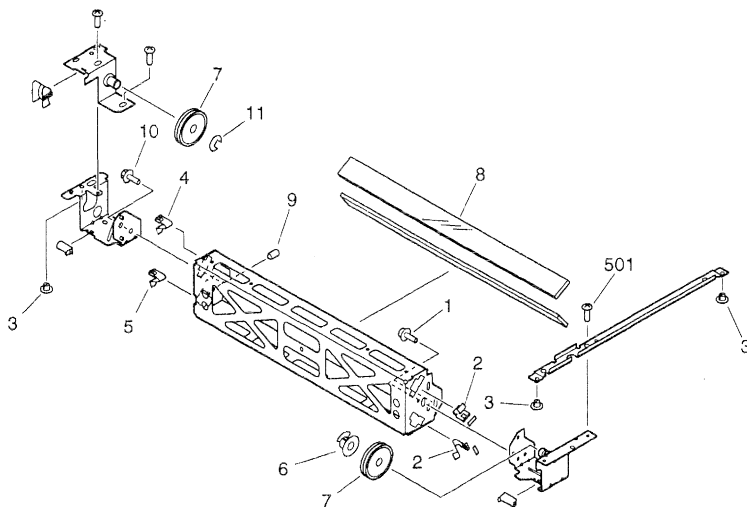


FIGURE & KEY NO.	PART NUMBER	RANK	QTY	DESCRIPTION	SERIAL NUMBER / REMARKS
401 -	FG6 - 0438 - 000	N	1	MIRROR ASSEMBLY 2 第2ミラー台部	
1	FA9 - 3336 - 000		2	SCREW, ALLEN HEAD, M3X8 ロツカク アナツキ ボルト	
2	FB1 - 6657 - 000		2	SPRING, MIRROR MOUNT ミラー台挿えバネ	
3	FB3 - 2411 - 000		4	PIN, SLIDE スライド ビン	
4	FB3 - 2423 - 000		1	SPRING, LEAF 板バネ	
5	FB3 - 2424 - 000		1	SPRING, LEAF 板バネ	
6	FB4 - 2765 - 000		1	GUIDE, CABLE, 3 索線ガイド (3)	
7	FB4 - 2769 - 000		2	PULLEY プーリ	
8	FN5 - 4074 - 000		2	MIRROR UNIT, 2/3 ミラー (2/3)	
9	XA9 - 0425 - 000		1	SETScrew, HEX SOCKET ロツカク アナツキ トメネジ	
10	XA9 - 0626 - 000		2	SCREW, RS, M3X5 RS タイト ネジ	
11	XD9 - 0137 - 000		1	RING, E E リング	
501	XB6 - 7300 - 409		4	SCREW, TP, M3X4 TP ネジ	

FIGURE 460 SCANNER ASSEMBLY スキャナ部

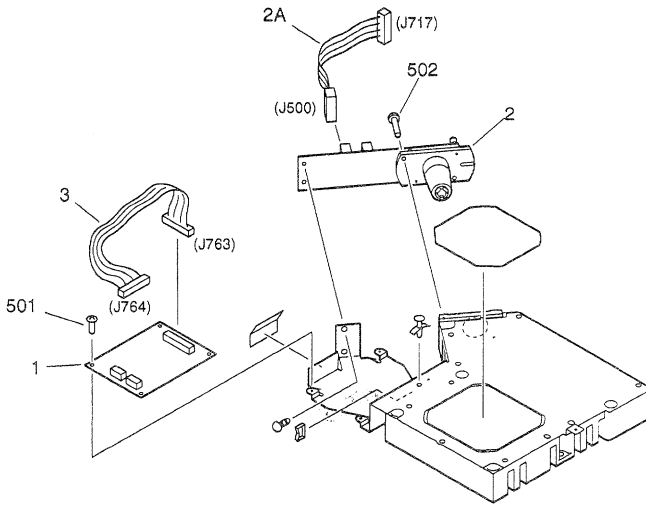


FIGURE & KEY NO.	PART NUMBER	RANK	QTY	DESCRIPTION	SERIAL NUMBER / REMARKS
460 -	FG6 - 0440 - 000		1	SCANNER ASSEMBLY スキャナ部	
1	FG2 - 9694 - 000		1	POLYGON MOTOR DRIVER PCB ASS'Y ポリゴン モータ ドライバ回路基板	
2	FG6 - 0441 - 000		1	LASER DRIVER PCB ASSEMBLY レーザ ドライバ回路基板	
2 A	FG2 - 9693 - 000		1	CABLE, LASER/IP CONNECTING レーザ/イメージ プロセッサ中継ケーブル	J500,717
3	FG6 - 2340 - 000		1	CABLE, POLYGON MOTOR ポリゴン モータケーブル	J763,764
5 0 1	XB1 - 2300 - 609		8	SCREW,MACH.,TRUSS HEAD,M3X6 バインド ネジ	
5 0 2	XB1 - 2301 - 209		2	SCREW,MACH.,TRUSS HEAD,M3X12 バインド ネジ	

FIGURE 640 DEVELOPING ASSEMBLY
現像器

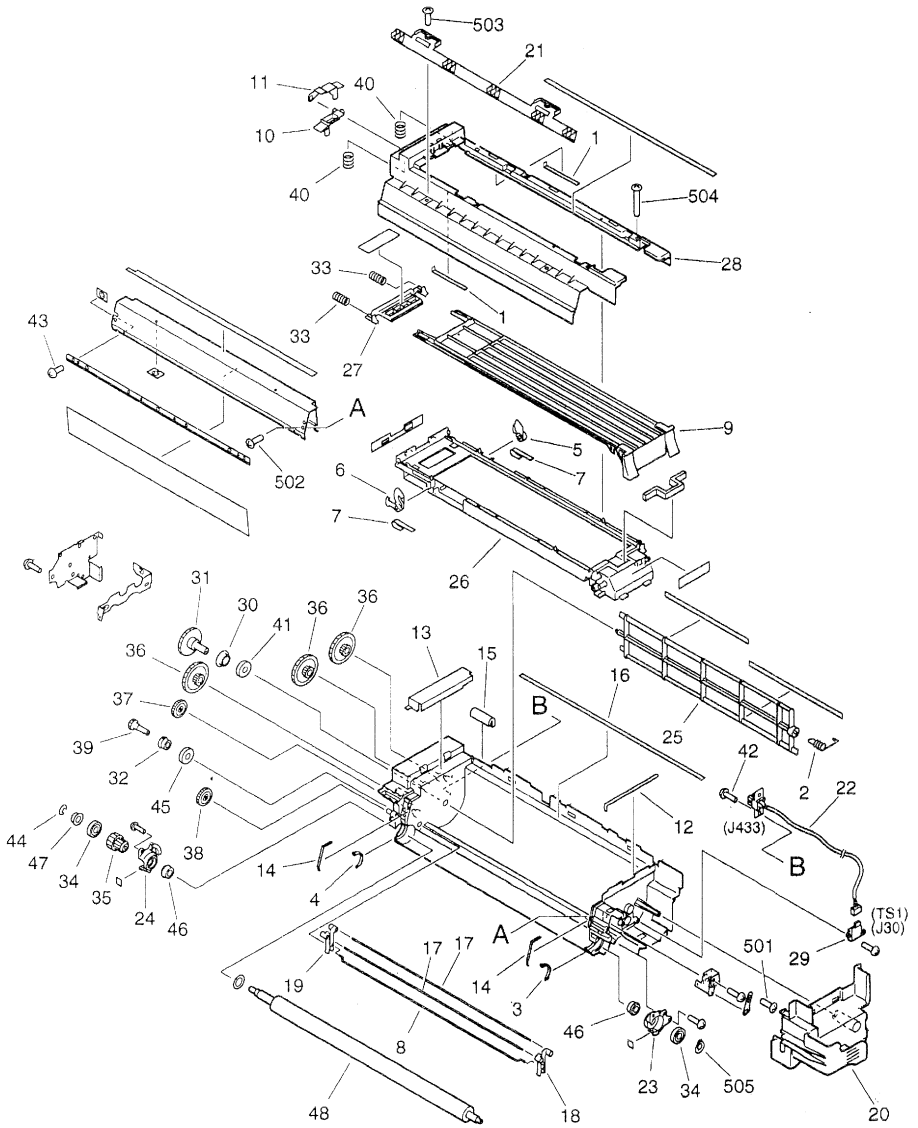
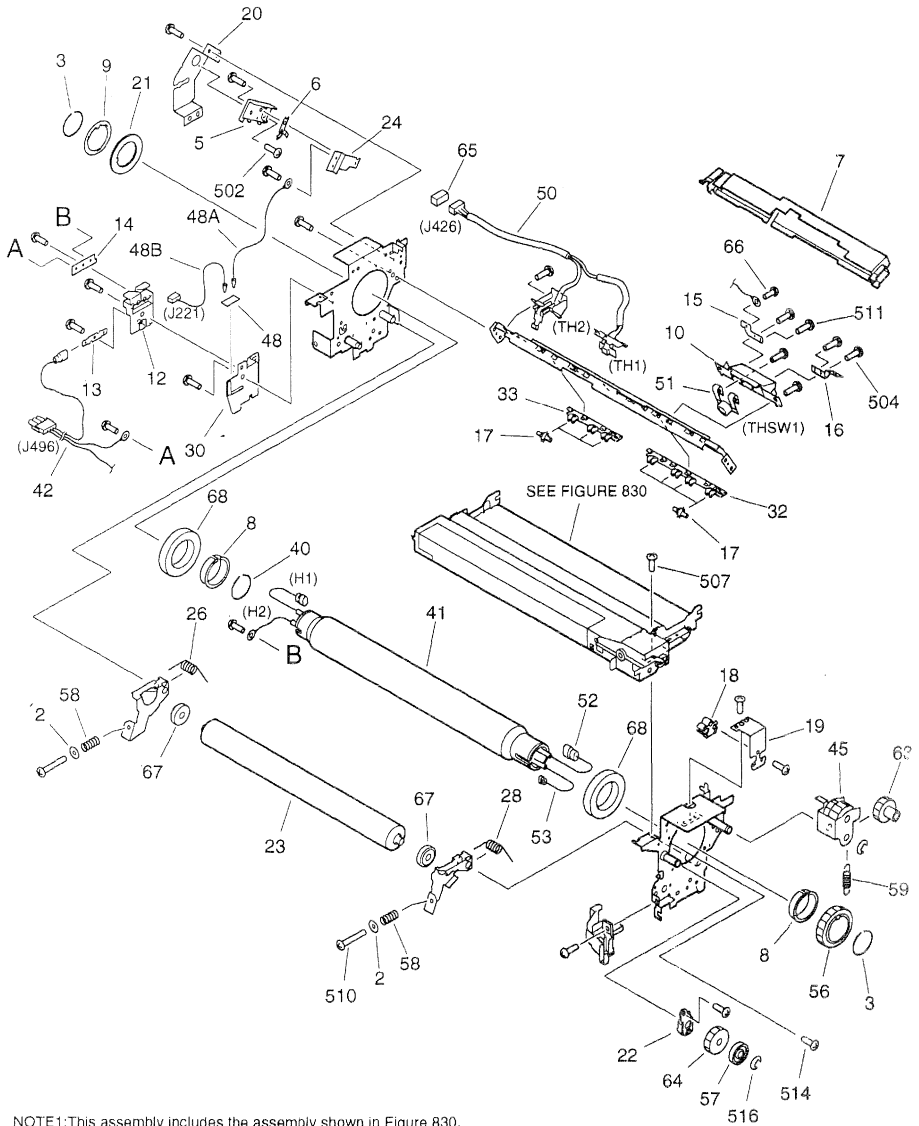


FIGURE & KEY NO.	PART NUMBER	R A N K	Q T Y	DESCRIPTION	SERIAL NUMBER / REMARKS
640 -	FG6 - 0450 - 030		1	DEVELOPING ASSEMBLY 現像器	
1	FB1 - 5816 - 000		2	SPRING, LEAF 板バネ	
2	FB1 - 6710 - 000		1	SPRING, COMPRESSION アッシュク バネ	
3	FB1 - 6718 - 000		1	SEAL, FRONT 端部シール板 (前)	
4	FB1 - 6719 - 000		1	SEAL, REAR 端部シール板 (後)	
5	FB1 - 7218 - 000		1	LOCK, CARTRIDGE, RIGHT カートリッジ ロック (右)	
6	FB1 - 7219 - 000		1	LOCK, CARTRIDGE, LEFT カートリッジ ロック (左)	
7	FB1 - 7220 - 000		2	SPRING, LEAF 板バネ	
8	FB3 - 2679 - 000		1	ROD, STIRRING 攪拌棒	
9	FB3 - 2684 - 000		1	COVER, SLIDE スライド カバー	
10	FB3 - 2687 - 000		1	LOCK, REAR, LEFT 後ろロック (左)	
11	FB3 - 2688 - 000		1	LOCK, REAR, RIGHT 後ろロック (右)	
12	FB3 - 2691 - 000		1	SEAL, DEVELOPING, FRONT 容器シール (前)	
13	FB3 - 2692 - 000		1	SEAL, DEVELOPING, REAR 容器シール (後)	
14	FB3 - 2693 - 000		2	SEAL, DEVELOPING, SIDE 容器サイド シール	
15	FB3 - 2696 - 000		1	SEAL, RIB リップ シール	
16	FB3 - 2697 - 000		1	SEAL, DEVELOPING, BACK SIDE 容器シール (背面)	
17	FB3 - 2712 - 000		2	SHAFT, AUXILIARY 補助軸	
18	FB4 - 3057 - 000		1	SUPPORT, STIRRING, FRONT 攪拌支え台 (前)	
19	FB4 - 3058 - 000		1	SUPPORT, STIRRING, REAR 攪拌支え台 (後)	
20	FB4 - 5381 - 000		1	COVER, DEVELOPING, FRONT 現像前カバー	
21	FB5 - 0261 - 000		1	PLATE, SIDE SPACER 横スベーク板	
22	FF3 - 1303 - 000		1	CABLE, TONER SENSOR トナー センサ索線	J30,433
23	FF5 - 4480 - 000		1	HOLDER, SLEEVE, FRONT スリーブホルダ (前)	
24	FF5 - 4481 - 000		1	HOLDER, SLEEVE, REAR スリーブホルダ (後)	
25	FF5 - 4482 - 020		1	ROD, STIRRING 攪拌棒	
26	FF5 - 4485 - 000		1	COVER, HOPPER, LOWER ホッパー カバー (下)	
27	FF5 - 4550 - 000		1	COVER, BUFFER バッファ カバー	
28	FF5 - 6927 - 000		1	COVER, HOPPER, UPPER ホッパー カバー (上)	
29	FH7 - 7422 - 000		1	SENSOR, TONER トナー センサ	TS1 J30

FIGURE & KEY NO.	PART NUMBER	RANK	QTY	DESCRIPTION	SERIAL NUMBER / REMARKS
640 - 30	FS1 - 1594 - 000		1	BUSHING ブッシング	
31	FS5 - 0360 - 000		1	GEAR, 48T 48T ギア	
32	FS5 - 1212 - 000		1	BUSHING ブッシング	
33	FS5 - 2306 - 000		2	SPRING, COMPRESSION アッシュク バネ	
34	FS5 - 6448 - 000		2	ROLLER, 1 突き当てコロ (1)	
35	FS6 - 0552 - 000		1	GEAR, 16T/20T 16T/20T ギア	
36	FS6 - 0553 - 000		3	GEAR, 15T/48T 15T/48T ギア	
37	FS6 - 0579 - 000		1	GEAR, 26T 26T ギア	
38	FS6 - 0580 - 000		1	GEAR, 24T 24T ギア	
39	FS6 - 0592 - 000		1	GEAR, 14T 14T ギア	
40	FS6 - 2318 - 000		2	SPRING, COMPRESSION アッシュク バネ	
41	X71 - 9310 - 000		1	SEAL, OIL オイル シール	
42	XA9 - 0591 - 000		12	SCREW, M3X8 タイト ネジ	
43	XA9 - 0714 - 000		4	SCREW, M3X4 セムス ネジ	
44	XD9 - 0131 - 000		1	RING, E E リング	
45	XG9 - 0111 - 000		1	SEAL, OIL オイル シール	
46	XG9 - 0218 - 000		2	BEARING, BALL ボール ベアリング	
47	XG9 - 0262 - 000		1	BEARING, BALL, SUJ-2 P0 6MM ボール ベアリング	
48	FG6 - 0626 - 000		1	DEVELOPING CYLINDER UNIT 現像シリンダ ユニット	GP405,355,335,315 iR400E,400S iR330E,330S
	FG5 - 9237 - 000		1	DEVELOPING SLEEVE ASSEMBLY 現像スリーブ ユニット	GP40,35F,35,31F,31
501	XB1 - 2300 - 605		1	SCREW, MACH., TRUSS HEAD, M3X6 バインド ネジ	
502	XB1 - 2300 - 805		2	SCREW, MACH., TRUSS HEAD, M3X8 バインド ネジ	
503	XB1 - 2300 - 807		2	SCREW, MACH., TRUSS HEAD, M3X8 バインド ネジ	
504	XB4 - 7301 - 609		4	SCREW, TAPPING, TRUSS HEAD, M3X16 バインド タッピン ネジ	
505	XD2 - 2100 - 802		1	RING, GRIP グリップ リング	

FIGURE 810 FIXING ASSEMBLY(1/2)
 定着器(1/2)



NOTE1: This assembly includes the assembly shown in Figure 830.
 NOTE2: This assembly does not include the part shown with key No.65.
 注1: このユニットはFigure830のユニットを含みます。
 注2: このユニットにKey No. 65の部品は含まれません。

FIGURE 810 FIXING ASSEMBLY(2/2)
 定着器(2/2)

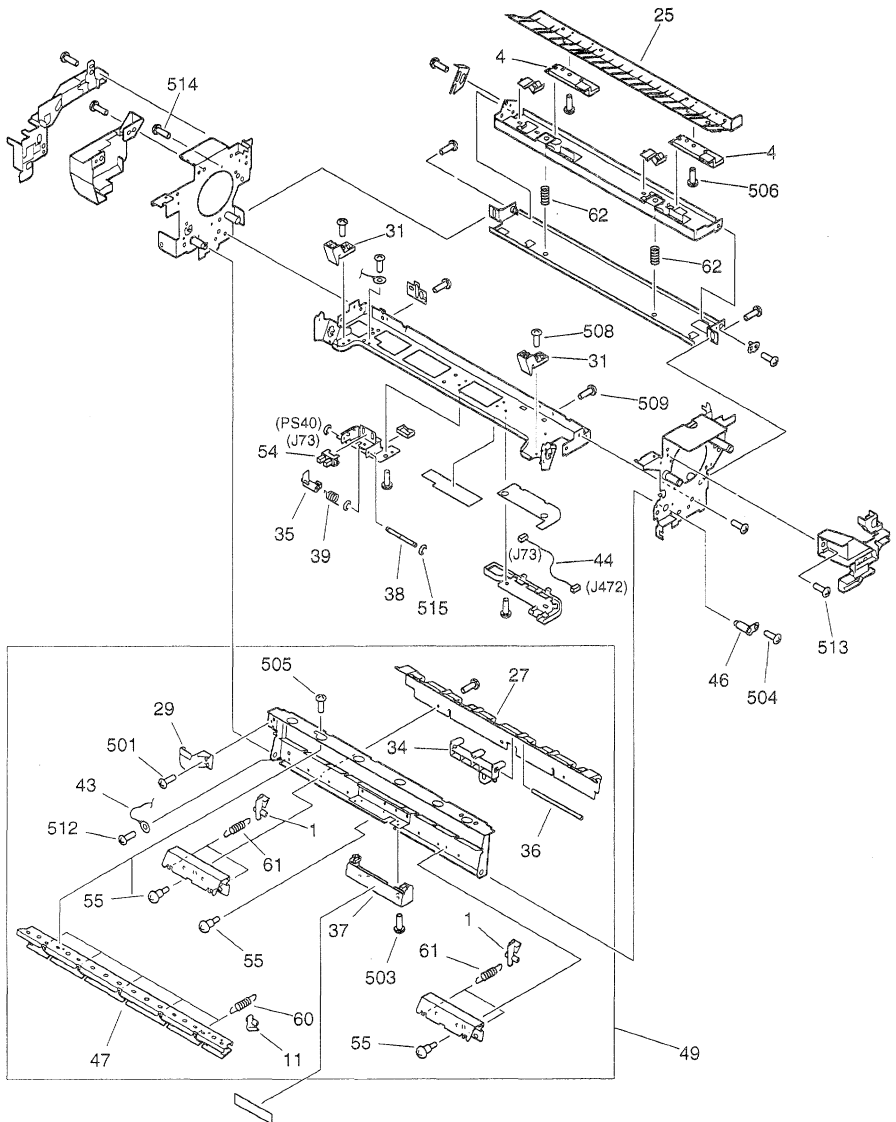


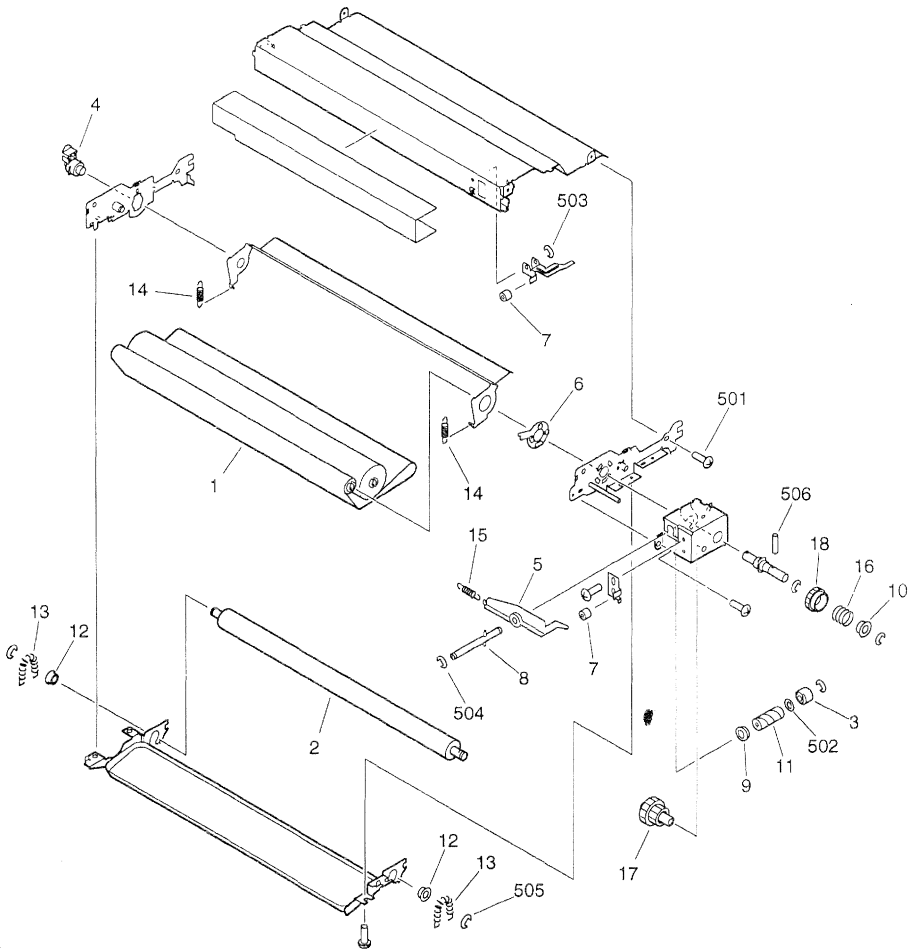
FIGURE & KEY NO.	PART NUMBER	RANK	QTY	DESCRIPTION	SERIAL NUMBER / REMARKS
810 -	FG6 - 3879 - 000		1	FIXING ASSEMBLY 定着器	GP405,355,315 100V SEE NOTE 1
	FG6 - 0460 - 000		1	FIXING ASSEMBLY 定着器	GP40,35F,35,31F,31 100V SEE NOTE 1
	FG6 - 0461 - 000		1	FIXING ASSEMBLY 定着器	120V SEE NOTE 1
	FG6 - 0462 - 000		1	FIXING ASSEMBLY 定着器	220/240V SEE NOTE 1
1	FA2 - 9037 - 000		4	CLAW, SEPARATION, LOWER 分離爪 (下)	
2	FA2 - 9078 - 000		2	WASHER, SPRING バネザ	
3	FA3 - 8894 - 000		2	RING, RETAINING トメフ	
4	FA5 - 2965 - 000		2	SUPPORT, GUIDE AUXILIARY ガイド補助板	
5	FB1 - 5934 - 000		1	MOUNT, ELECTRODE 電極支板	
6	FB1 - 5936 - 000		1	SPRING, LEAF 板バネ	
7	FB1 - 6820 - 020		1	COVER, SENSOR センサ カバー	
8	FB1 - 6823 - 000		2	BUSHING フッシング	
9	FB1 - 6824 - 000		1	RING, BIAS バイアス リング	
10	FB1 - 6826 - 000		1	HOLDER, SWITCH スイッチ ホルダ	
11	FB1 - 7075 - 000		5	CLAW, SEPARATION, UPPER 分離爪 (上)	
12	FB1 - 8663 - 000		1	MOUNT, ELECTRODE 電極支板	
13	FB1 - 8664 - 000		1	TERMINAL, 1 電極 (1)	
14	FB1 - 8665 - 000		1	TERMINAL, 2 電極 (2)	
15	FB1 - 8668 - 000		1	TERMINAL, SWITCH, 1 サーモ スイッチ端子 (1)	
16	FB1 - 8669 - 000		1	TERMINAL, SWITCH, 2 サーモ スイッチ端子 (2)	
17	FB1 - 8776 - 000		7	ROWEL 拍車	
18	FB4 - 2856 - 000		1	HOLDER, HEATER, 1 ヒータ ホルダ (1)	
19	FB4 - 2857 - 000		1	HOLDER, HEATER, 2 ヒータ ホルダ (2)	
20	FB4 - 2858 - 000		1	HOLDER, HEATER, 3 ヒータ ホルダ (3)	
21	FB4 - 2859 - 000		1	PLATE, BIAS INSULATION バイアス絶縁板	
22	FB4 - 2860 - 000		1	PLATE, SWING, REAR 揺動突き当て板 (後)	
23	FB4 - 2867 - 000		1	ROLLER, FIXING, LOWER ローラ (下)	
24	FB4 - 2869 - 000		1	PLATE, ELECTRODE 電極押え板	
25	FB4 - 2870 - 000		1	PLATE, PAPER INLET GUIDE 紙入口ガイド板	
26	FB4 - 2876 - 000		1	SPRING, TORSION ネジリ バネ	

FIGURE & KEY NO.	PART NUMBER	RANK	QTY	DESCRIPTION	SERIAL NUMBER / REMARKS
810 - 27	FB4 - 2882 - 000		1	GUIDE, LOWER SEPARATION 分離下ガイド	
28	FB4 - 2886 - 000		1	SPRING, TORSION ネジリ バネ	
29	FB4 - 2887 - 000		1	LEVER, RELEASE 解除把手	
30	FB4 - 2890 - 000		1	HOLDER, BIAS CONNECTING バイアス中継ホルダ	
31	FB4 - 3106 - 000		2	SUPPORT, SPRING ばね受け台	
32	FB4 - 3108 - 000		1	MOUNT, ROWEL, FRONT 拍車台 (前)	
33	FB4 - 3109 - 000		1	MOUNT, ROWEL, REAR 拍車台 (後)	
34	FB4 - 3175 - 000		1	ARM, SENSOR センサ アーム	
35	FB4 - 3176 - 000		1	FLAG, SENSOR センサ フラグ	
36	FB4 - 3178 - 000		1	SHAFT, SENSOR センサ軸	
37	FB4 - 3179 - 000		1	COVER, SENSOR センサ カバー	
38	FB4 - 3183 - 000		1	SHAFT, SENSOR FLAG センサ フラグ軸	
39	FB4 - 3184 - 000		1	SPRING, TORSION ネジリ バネ	
40	FB5 - 0287 - 000		1	RING, RETAINING 止め輪	
41	FB5 - 0289 - 000		1	ROLLER, FIXING 定着ローラ	
42	FF3 - 2985 - 000		1	CABLE, FIXING HEATER 定着ヒータ束線	J496
43	FF3 - 3016 - 000		1	CABLE, GROUNDING アース束線	
44	FF3 - 3021 - 000		1	CABLE, PAPER OUTLET SENSOR 定着出口センサ束線	J73,472
45	FF5 - 6935 - 000		1	PLATE, SWING 揺動板	
46	FF5 - 6942 - 000		1	PIN, POSITIONING 位置決めピン	
47	FF5 - 6987 - 000		1	GUIDE, UPPER SEPARATION 分離上ガイド	
48	FG2 - 9712 - 000		1	BIAS CONNECTING PCB UNIT バイアス中継回路基板	
48 A	FF3 - 2986 - 000		1	CABLE, FIXING BIAS 定着バイアス束線	
48 B	FF3 - 2987 - 000		1	CABLE, FIXING BIAS 定着バイアス束線	J221
49	FG6 - 0468 - 000		1	FIXING SEPARATION CLAW UNIT 定着分離爪ユニット	
50	FG6 - 3881 - 000		1	THERMISTOR UNIT サーミスタ ユニット	GP405,355,335,315 IR400E,400S
	FG6 - 0470 - 000		1	THERMISTOR UNIT サーミスタ ユニット	iR330E,330S TH1,2 J426
51	FG6 - 3882 - 000		1	THERMOSWITCH UNIT サーモスイッチ ユニット	GP40,35F,35,31F,31 TH1,2 J426 GP405,355,335,315 IR400E,400S IR330E,330S THSW1

FIGURE & KEY NO.	PART NUMBER	R A N K	Q T Y	DESCRIPTION	SERIAL NUMBER / REMARKS
810 - 51	FG6 - 0471 - 000		1	THERMOSWITCH UNIT サーモスイッチ ユニット	GP40,35F,35,31F,31 THSW1
52	FH7 - 4570 - 000		1	HEATER, MAIN メイン ヒータ	100V H1
	FH7 - 4571 - 000		1	HEATER, MAIN メイン ヒータ	120V H1
	FH7 - 4572 - 000		1	HEATER, MAIN メイン ヒータ	220/240V H1
53	FH7 - 4573 - 000		1	HEATER, SUB サブ ヒータ	100V H2
	FH7 - 4574 - 000		1	HEATER, SUB サブ ヒータ	120V H2
	FH7 - 4575 - 000		1	HEATER, SUB サブ ヒータ	220/240V H2
54	FH7 - 7394 - 000		1	PHOTO-INTERRUPTER フォトインタラプタ	PS40 J73
55	FS1 - 9010 - 000		3	SCREW, STEPPED, M3 ダンピス	
56	FS5 - 0379 - 000		1	GEAR, 45T 45T ギア	
57	FS5 - 6586 - 000		1	ROLLER, PAPER DELIVERY, CENTER 排紙コロ (中)	
58	FS6 - 2801 - 000		2	SPRING, COMPRESSION アッシュク バネ	
59	FS6 - 2802 - 000		1	SPRING, TENSION ヒツバリ バネ	
60	FS6 - 2803 - 000		5	SPRING, TENSION ヒツバリ バネ	
61	FS6 - 2804 - 000		4	SPRING, TENSION ヒツバリ バネ	
62	FS6 - 2807 - 000		2	SPRING, COMPRESSION アッシュク バネ	
63	FS7 - 0097 - 000		1	GEAR, 26T 26T ギア	
64	FS7 - 0102 - 000		1	GEAR, 28T 28T ギア	
65	VS1 - 5057 - 005		1	CONNECTOR, SNAP TIGHT チュウケイ コネクタ	SEE NOTE 2 J426
66	XA9 - 0249 - 000		5	SCREW, M4X8 ビス	
67	XG9 - 0208 - 000		2	BEARING, BALL ボール ベアリング	
68	XG9 - 0356 - 000		2	BEARING ベアリング	
501	XB1 - 2300 - 409		1	SCREW, MACH., TRUSS HEAD, M3X4 バインド ネジ	
502	XB1 - 2300 - 609		7	SCREW, MACH., TRUSS HEAD, M3X6 バインド ネジ	
503	XB1 - 2300 - 609		2	SCREW, MACH., TRUSS HEAD, M3X6 バインド ネジ	
504	XB1 - 2400 - 609		22	SCREW, MACH., TRUSS HEAD, M4X6 バインド ネジ	
505	XB1 - 2400 - 609		4	SCREW, MACH., TRUSS HEAD, M4X6 バインド ネジ	
506	XB1 - 2400 - 609		2	SCREW, MACH., TRUSS HEAD, M4X6 バインド ネジ	
507	XB1 - 2400 - 609		2	SCREW, MACH., TRUSS HEAD, M4X6 バインド ネジ	
508	XB1 - 2400 - 809		2	SCREW, MACH., TRUSS HEAD, M4X8 バインド ネジ	

FIGURE 830 FIXING CLEANING ASSEMBLY

定着クリーナ部



NOTE: This assembly is included in the assembly shown in Figure 810.
 注: このユニットはFigure810のユニットに含まれます。

FIGURE & KEY NO.	PART NUMBER	RANK	QTY	DESCRIPTION	SERIAL NUMBER / REMARKS
830 -	FG6 - 0469 - 000		1	FIXING CLEANING ASSEMBLY 定着クリーン部	SEE NOTE
1	FA3 - 8908 - 000		1	CLEANING BELT, FIXING ROLLER ウェブ	
2	FA6 - 3063 - 000		1	ROLLER, PRESSURE 加圧ローラ	
3	FB1 - 6833 - 000		1	BUSHING ブッシング	
4	FB1 - 6835 - 020		1	SHAFT, SET セット軸	
5	FB4 - 3082 - 000		1	ARM, ONE-WAY ワンウェイ アーム	
6	FB4 - 3089 - 000		1	RING, WEB ROTARY SUPPORT ウェブ回転支えリング	
7	FB4 - 3190 - 000		2	PAD, SILENCER 消音パッド	
8	FF5 - 1187 - 000		1	SHAFT, WORM ウォーム軸	
9	FS1 - 1401 - 000		1	BUSHING ブッシング	
10	FS1 - 1465 - 000		1	BUSHING ブッシング	
11	FS5 - 0348 - 000		1	GEAR, WORM ウォーム ギア	
12	FS5 - 1809 - 000		2	BUSHING ブッシング	
13	FS6 - 2787 - 000		2	SPRING, TENSION ヒップバリ バネ	
14	FS6 - 2797 - 000		2	SPRING, TENSION ヒップバリ バネ	
15	FS6 - 2798 - 000		1	SPRING, TENSION ヒップバリ バネ	
16	FS6 - 2800 - 000		1	SPRING, COMPRESSION アッシュユク バネ	
17	FS7 - 0098 - 000		1	GEAR, 21T/24T 21T/24T ギア	
18	FS7 - 0099 - 000		1	GEAR, 26T 26T ギア	
501	XB1 - 2400 - 609		10	SCREW, MACH., TRUSS HEAD, M4X6 バインド ネジ	
502	XD1 - 1106 - 235		1	SHIM ヒョクジュン ワッシャ	
503	XD2 - 1100 - 322		1	RING, E E リング	
504	XD2 - 1100 - 502		2	RING, E E リング	
505	XD2 - 1100 - 642		4	RING, E E リング	
506	XD3 - 2200 - 142		1	PIN, DOWEL ヘイコウ ピン	

FIGURE 900 PCB LOCATION DIAGRAM(1/2)
回路基板配置図(1/2)

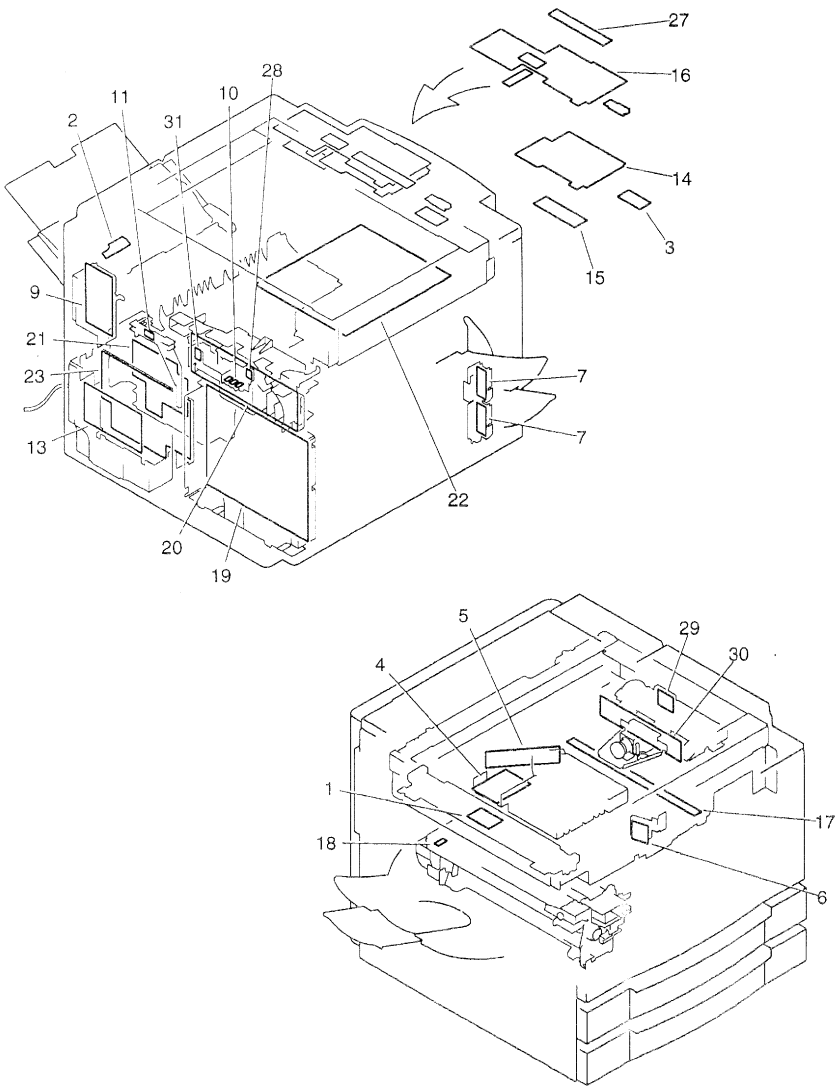
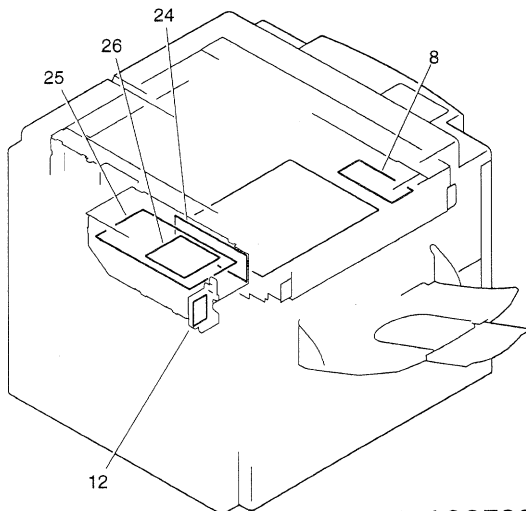


FIGURE 900 PCB LOCATION DIAGRAM(2/2) 回路基板配置図(2/2)

GP35F/31F
imageRUNNER 400E/330E



ACCESSORIES

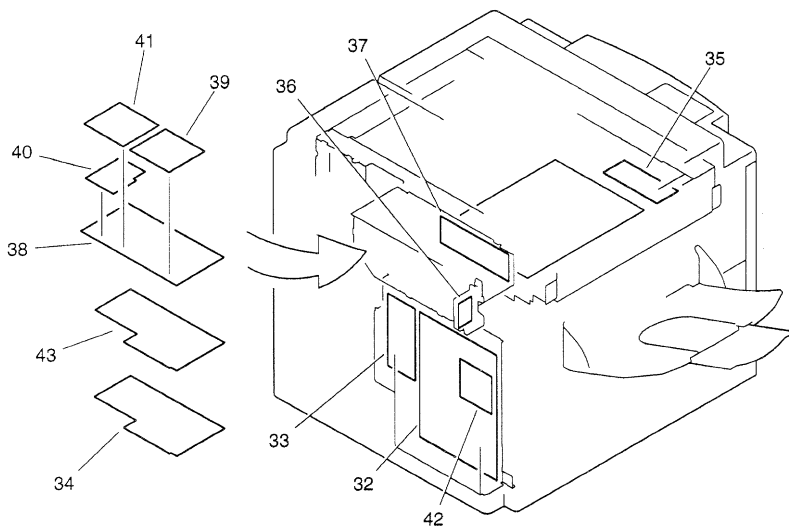


FIGURE & KEY NO.	PART NUMBER	RANK	QTY	DESCRIPTION	SERIAL NUMBER / REMARKS
900 -	NPN		RF	PCB LOCATION DIAGRAM 回路基板配置図	
1	PCB		RF	INTENSITY SENSOR PCB ASSEMBLY 顕光センサ回路基板	FIGURE 400-19
2	PCB		RF	MULTI PAPER SIZE PCB ASSEMBLY マルチ紙サイズ検知回路基板	FIGURE 326-11
3	PCB		RF	INVERTER PCB ASSEMBLY インバータ回路基板	FIGURE 926
4	PCB		RF	POLYGON MOTOR DRIVER PCB ASS'Y ポリゴン モーター ドライバ回路基板	FIGURE 460-1
5	PCB		RF	LASER DRIVER PCB ASSEMBLY レーザ ドライバ回路基板	FIGURE 460-2
6	PCB		RF	BEAM DETECTOR IC PCB ASSEMBLY ビーム デテクタIC回路基板	FIGURE 210-NPN
7	PCB		RF	CASSETTE SIZE SENSOR PCB ASS'Y サイズ検知回路基板	FIGURE 101-9D
8	PCB		RF	BATTERY BOARD PCB ASSEMBLY バッテリー ボード回路基板	FIGURE 991-12
9	PCB		RF	APC POWER SUPPLY PCB ASSEMBLY APC電源回路基板	FIGURE 105-19
10	PCB		RF	TRANSFER CONNECTOR PCB ASS'Y 転写コネクタ回路基板	FIGURE 105-NPN
11	PCB		RF	DEV. BIAS CONNECTING PCB ASS'Y 現像バイアス中継回路基板	FIGURE 105-20
12	PCB		RF	MODULAR JACK PCB ASSEMBLY モジュラ ジャック回路基板	FIGURE 991-10
13	PCB		RF	NOISE FILTER PCB ASSEMBLY ノイズ フィルタ回路基板	FIGURE 110-10 FIGURE 111-9
14	PCB		RF	CONTROL PANEL CPU PCB ASSEMBLY 操作CPU回路基板	FIGURE 920
15	PCB		RF	DOWN LOAD PCB ASSEMBLY ダウン ロード回路基板	FIGURE 130-30
16	PCB		RF	CONTROL PANEL KEY PCB ASSEMBLY 操作キー回路基板	FIGURE 925
17	PCB		RF	PRE-COND. LAMP PCB ASSEMBLY 前露光回路基板	FIGURE 210-32
18	PCB		RF	BIAS CONNECTING PCB ASSEMBLY バイアス中継回路基板	FIGURE 810-48
19	PCB		RF	DC POWER SUPPLY PCB ASSEMBLY 複合電源回路基板	FIGURE 910
20	PCB		RF	DC CONTROLLER PCB ASSEMBLY DCコントローラ回路基板	FIGURE 930
21	PCB		RF	PAPER PICK-UP PCB ASSEMBLY 給紙回路基板	FIGURE 940
22	PCB		RF	IMAGE PROCESSOR PCB ASSEMBLY イメージ プロセッサ回路基板	FIGURE 950
23	PCB		RF	LOW VOLTAGE PCB ASSEMBLY 低圧電源回路基板	FIGURE 105-22
24	PCB		RF	SYSTEM MOTHER PCB ASSEMBLY システム マザー回路基板	FIGURE 991-11 FIGURE 995-6
25	PCB		RF	FAX BOARD PCB ASSEMBLY FAXボード回路基板	FIGURE 992
26	PCB		RF	NCU BOARD PCB ASSEMBLY NCUボード回路基板	FIGURE 992-2
27	PCB		RF	FUNCTION KEY PCB ASSEMBLY ファンクション キー回路基板	FIGURE 130-31
28	PCB		RF	DRUM SENSOR PCB ASSEMBLY ドラム センサ回路基板	FIGURE 105-19
29	PCB		RF	HUMIDITY SENSOR PCB ASSEMBLY 湿度センサ回路基板	FIGURE 210-41

FIGURE & KEY NO.	PART NUMBER	RANK	QTY	DESCRIPTION	SERIAL NUMBER / REMARKS
900 - 30	PCB		RF	CCD/ANALOG PROCESSOR PCB ASS'Y CCD/アナログ プロセッサ回路基板	FIGURE 210-33
31	PCB		RF	PRI. BIAS CONNECTING PCB ASS'Y 一次バイアス中継回路基板	FIGURE 105-11
32	PCB		RF	PS/PCL PRINTER BOARD PCB ASS'Y PS/PCLプリンタ ボード回路基板	SEE ACCESSORY FIGURE F90-6
	PCB		RF	LIPS PRINTER BOARD PCB ASS'Y LIPSプリンタ ボード回路基板	SEE ACCESSORY FIGURE U90
33	PCB		RF	PRINTER MOTHER PCB ASSEMBLY プリンタ マザー回路基板	SEE ACCESSORY FIGURE F90-10

34	PCB		RF	PDL INTERFACE PCB ASSEMBLY PDLインターフェース回路基板	FIGURE U90-3 SEE ACCESSORY FIGURE F95 FIGURE U95
35	PCB		RF	BATTERY BOARD PCB ASSEMBLY バッテリー ボード回路基板	SEE ACCESSORY FIGURE F97 FIGURE G10-14 FIGURE G12-7

36	PCB		RF	MODULAR JACK PCB ASSEMBLY モジュラ ジャック回路基板	SEE ACCESSORY FIGURE G10-12 FIGURE G12-6
37	PCB		RF	SYSTEM MOTHER PCB ASSEMBLY システム マザー回路基板	SEE ACCESSORY FIGURE G10-13 FIGURE G11-7
38	PCB		RF	FAX BOARD PCB ASSEMBLY FAXボード回路基板	SEE ACCESSORY FIGURE G90,92

39	PCB		RF	NCU BOARD PCB ASSEMBLY NCUボード回路基板	SEE ACCESSORY FIGURE G90-2 FIGURE G92-2
40	PCB		RF	MODEM PCB ASSEMBLY モデム回路基板	SEE ACCESSORY FIGURE G95-1
41	PCB		RF	NCU BOARD PCB ASSEMBLY NCUボード回路基板	SEE ACCESSORY FIGURE G95-3
42	PCB		RF	ETHERNET BOARD PCB ASSEMBLY イーサネット ボード回路基板	SEE ACCESSORY FIGURE N90

43	PCB		RF	SCSI BOARD PCB ASSEMBLY SCSIボード回路基板	SEE ACCESSORY FIGURE Y90

FIGURE 910 DC POWER SUPPLY PCB ASSEMBLY
複合電源回路基板

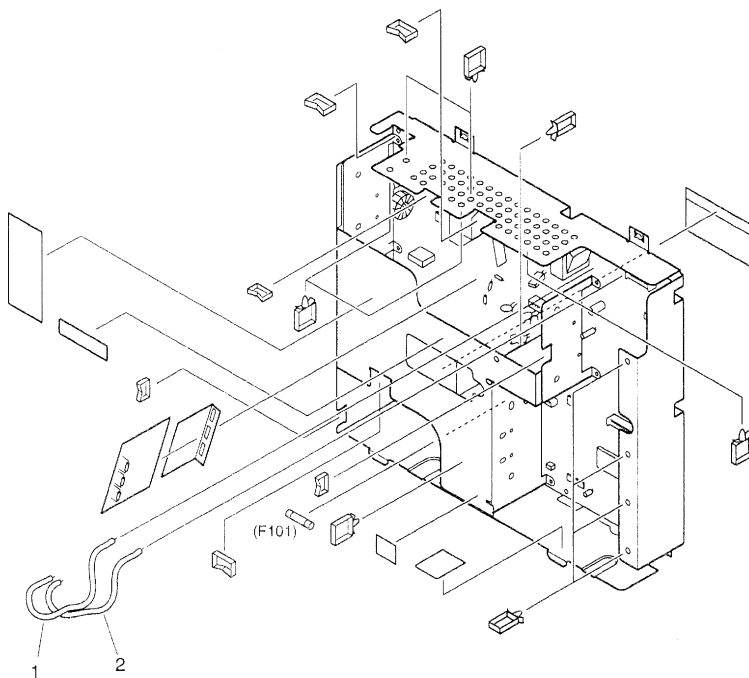


FIGURE & KEY NO.	PART NUMBER	RANK	QTY	DESCRIPTION	SERIAL NUMBER / REMARKS
910 -	FG6 - 0508 - 000		1	DC POWER SUPPLY PCB ASSEMBLY 複合電源回路基板	100V
	FG6 - 0530 - 000		1	DC POWER SUPPLY PCB ASSEMBLY 複合電源回路基板	120V
	FG6 - 0531 - 000		1	DC POWER SUPPLY PCB ASSEMBLY 複合電源回路基板	220/240V
	1	FF3 - 2940 - 000		1	CABLE, HIGH VOLTAGE, H 高圧束線 (H)
2	FF3 - 2941 - 000		1	CABLE, HIGH VOLTAGE, L 高圧束線 (L)	

F 101	VD7 - 0218 - 001		1	FUSE, 125V, 8A ヒューズ	100/120V
	VD7 - 0644 - 001		1	FUSE, 250V, 4A ヒューズ	220/240V
L 101	RH6 - 3032 - 000		1	COIL, 1MH, 10A コイル	100/120V
	FH6 - 3362 - 000		1	COIL, 8MH, 4A コイル	220/240V
L 201	FH3 - 0849 - 000		1	INDUCTOR インダクタ	

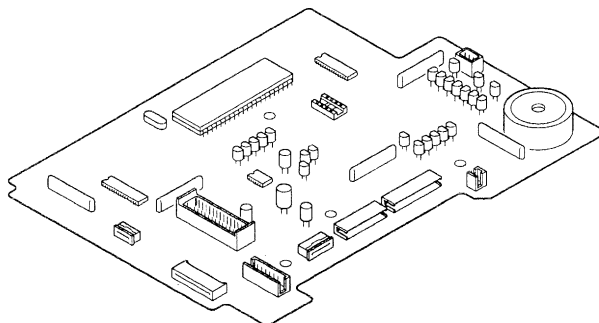
L 701	FH3 - 7165 - 000		1	INDUCTOR インダクタ	
Q605	FH4 - 1316 - 000		1	IC, UPD18001CW-538, MPU MPU	
R304	FH4 - 9169 - 000		1	RESISTOR, 44MOHM, 0.091W 抵抗	
R417	FH4 - 9163 - 000		1	RESISTOR, 2MOHM, 0.85W 抵抗	
R440	FH4 - 9200 - 000		1	RESISTOR, 180MOHM, 0.8W 抵抗	

R507	FH4 - 9199 - 000		1	RESISTOR, 80MOHM, 0.8W 抵抗	
RA400	FH4 - 9158 - 000		1	RESISTOR, 100KOHM, 1/6W 抵抗	
T 101	FH3 - 0804 - 000		1	TRANSFORMER, CONVERTER コンバータ トランス	100/120V
	FH3 - 0805 - 000		1	TRANSFORMER, CONVERTER コンバータ トランス	220/240V
T 102	FH3 - 0667 - 000		1	TRANSFORMER トランス	

T 103	FH3 - 0713 - 000		1	TRANSFORMER トランス	100/120V
	FH3 - 0714 - 000		1	TRANSFORMER トランス	220/240V
T 104	FH3 - 0665 - 000		1	TRANSFORMER トランス	100/120V
	FH3 - 0666 - 000		1	TRANSFORMER トランス	220/240V
T 201	FH3 - 0668 - 000		1	TRANSFORMER トランス	

T 300	FH3 - 0882 - 000		1	TRANSFORMER トランス	
T 400	FH3 - 5222 - 000		1	TRANSFORMER トランス	
T 502	FH3 - 5223 - 000		1	TRANSFORMER トランス	
T 701	FH3 - 0821 - 000		1	TRANSFORMER トランス	

FIGURE 920 CONTROL PANEL CPU PCB ASSEMBLY 操作CPU回路基板

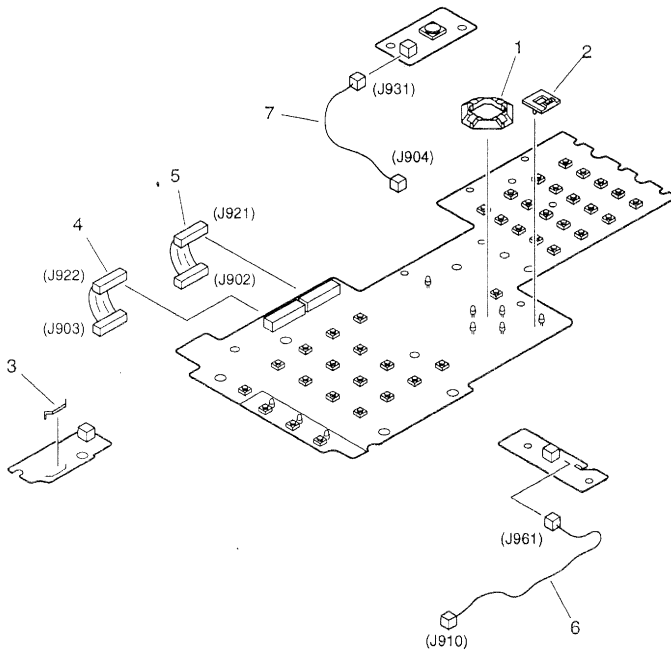


NOTE: This assembly is included in the assembly shown in Figure 130.
注：このユニットはFigure130のユニットに含まれます。

FIGURE & KEY NO.	PART NUMBER	RANK	QTY	DESCRIPTION	SERIAL NUMBER / REMARKS
920 -	FG2 - 9635 - 000	N	1	CONTROL PANEL CPU PCB ASSEMBLY 操作CPU回路基板	SEE NOTE
BZ901	WR1 - 0055 - 000		1	BUZZER, PKB24SP-3301 ブザー	
Q919	FH4 - 3738 - 000		1	IC, MB89636RP-G-551-SH, MPU マイクロ コンピュータ	

FIGURE 925 CONTROL PANEL KEY PCB ASSEMBLY

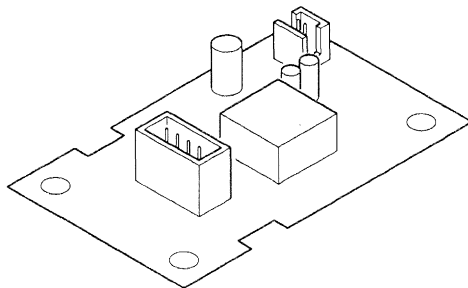
操作キー回路基板



NOTE: This assembly is included in the assembly shown in Figure 130.
注：このユニットはFigure130のユニットに含まれます。

FIGURE & KEY NO.	PART NUMBER	R A N K	Q T Y	DESCRIPTION	SERIAL NUMBER / REMARKS
925 -	FG6 - 0497 - 000	N	1	CONTROL PANEL KEY PCB ASSEMBLY 操作キー回路基板	SEE NOTE
1	FB2 - 7575 - 000		1	HOLDER, LED LEDホルダ	
2	FB2 - 7576 - 000		1	HOLDER, LED LEDホルダ	
3	FB4 - 3001 - 000		1	PLATE, GROUNDING アース板	
4	FG2 - 9637 - 000		1	CABLE, CONTROL PANEL, 1 操作部束線 (1)	
5	FG2 - 9638 - 000		1	CABLE, CONTROL PANEL, 2 操作部束線 (2)	
6	FG2 - 9639 - 000		1	CABLE, CONTROL PANEL, 3 操作部束線 (3)	
7	FG2 - 9640 - 000		1	CABLE, CONTROL PANEL, 4 操作部束線 (4)	
LED9 01	WG1 - 5301 - 000		1	LED, SEL6410E LED	
LED9 02	WG1 - 5301 - 000		1	LED, SEL6410E LED	
LED9 03	WG1 - 5301 - 000		1	LED, SEL6410E LED	
LED9 07	FH6 - 0768 - 000		1	LED UNIT LED ユニット	
LED9 08	FH6 - 0768 - 000		1	LED UNIT LED ユニット	
LED9 09	FH6 - 0767 - 000		1	LED UNIT LED ユニット	
LED9 10	FH6 - 0767 - 000		1	LED UNIT LED ユニット	
LED9 11	WG1 - 5301 - 000		1	LED, SEL6410E LED	
LED9 98	WG1 - 0487 - 000		1	LED, GL3EG8 LED	
VR9 41	FH6 - 0745 - 000		1	RESISTOR, VARIABLE 可変抵抗	

FIGURE 926 INVERTER PCB ASSEMBLY インバータ回路基板



NOTE: This assembly is included in the assembly shown in Figure 130.
注：このユニットはFigure130のユニットに含まれます。

FIGURE & KEY NO.	PART NUMBER	RANK	QTY	DESCRIPTION	SERIAL NUMBER / REMARKS
926 -	FG2 - 9721 - 000		1	INVERTER PCB ASSEMBLY インバータ回路基板	SEE NOTE
F 1	VD5 - 0321 - 001		1	FUSE, 125V, 1A ヒューズ	
T 1	FH3 - 0775 - 000		1	TRANSFORMER, INVERTER インバータ トランス	

FIGURE 930 DC CONTROLLER PCB ASSEMBLY
DCコントローラ回路基板

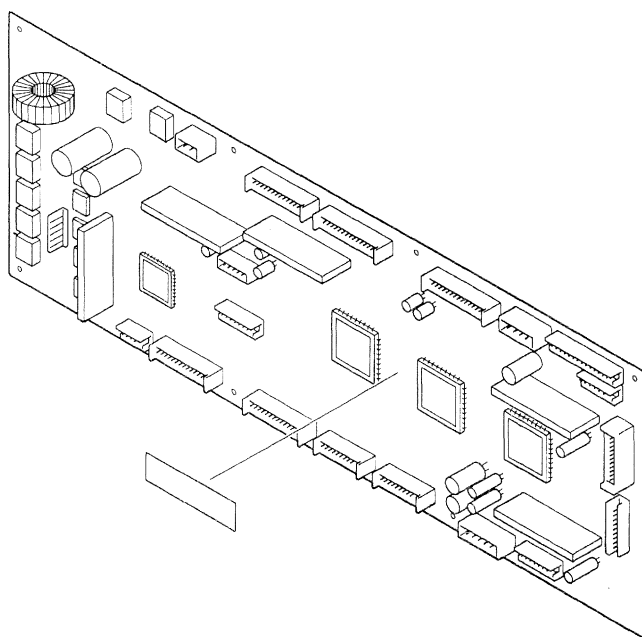
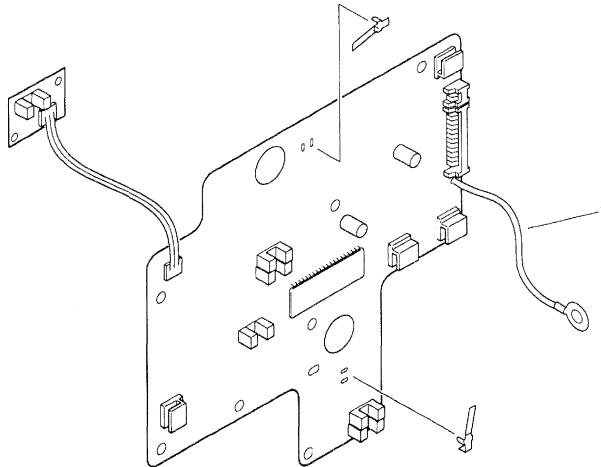


FIGURE & KEY NO.	PART NUMBER	R A N K	Q T Y	DESCRIPTION	SERIAL NUMBER / REMARKS
930 -	FG2 - 9509 - 000		1	DC CONTROLLER PCB ASSEMBLY DCコントローラ回路基板	
F U 2 0 0	VD7 - 2048 - 001		1	FUSE, 125V, 8A ヒューズ	
F U 2 0 1	VD7 - 0623 - 000		1	FUSE, 125A, 3A ヒューズ	
F U 2 0 2	VD7 - 2048 - 001		1	FUSE, 125V, 8A ヒューズ	
F U 2 0 3	VD7 - 0622 - 001		1	FUSE, 125V, 2A ヒューズ	
F U 2 0 4	VD7 - 0622 - 001		1	FUSE, 125V, 2A ヒューズ	
F U 2 0 6	VD7 - 0622 - 001		1	FUSE, 125V, 2A ヒューズ	
F U 2 0 7	VD7 - 0622 - 001		1	FUSE, 125V, 2A ヒューズ	
I C 2 1 3	FH4 - 5986 - 000		1	IC, TC160G16AF-1284, G. ARRAY ゲート アレイ	
I C 2 1 4	FH4 - 5986 - 000		1	IC, TC160G16AF-1284, G. ARRAY ゲート アレイ	
I C 2 1 5	FH4 - 5986 - 000		1	IC, TC160G16AF-1284, G. ARRAY ゲート アレイ	
I C 2 2 5	FH4 - 6001 - 000		1	IC, MTD2003B-4101, DRIVER ドライバ IC	
I C 2 2 6	FH4 - 6001 - 000		1	IC, MTD2003B-4101, DRIVER ドライバ IC	
I C 2 2 7	FH4 - 6001 - 000		1	IC, MTD2003B-4101, DRIVER ドライバ IC	
I C 2 2 8	FH4 - 6001 - 000		1	IC, MTD2003B-4101, DRIVER ドライバ IC	
L E D 2 0 0	WG1 - 5519 - 000		1	LED, SML-310DT LED	
L E D 2 0 1	WG1 - 5517 - 000		1	LED, SML-310MT LED	

FIGURE 940 PAPER PICK-UP PCB ASSEMBLY
給紙回路基板



NOTE: This assembly is included in the assembly shown in Figure 310.
注：このユニットはFigure310のユニットに含まれます。

FIGURE & KEY NO.	PART NUMBER	RANK	QTY	DESCRIPTION	SERIAL NUMBER / REMARKS
940 -	FG6 - 0455 - 000		1	PAPER PICK-UP PCB ASSEMBLY 給紙回路基板	SEE NOTE
1	FF3 - 1168 - 000		1	CABLE, GROUNDING アース束線	
FU1601	VD7 - 0792 - 501		1	FUSE, 2.5A 125V ヒューズ	
IC1601	FH4 - 6002 - 000		1	IC, MTD2003B-4102, DRIVER ドライバ IC	
Q1604	FH9 - 0585 - 000		1	PHOTO-INTERRUPTER フォトインタラプタ	
Q1605	FH9 - 0585 - 000		1	PHOTO-INTERRUPTER フォトインタラプタ	
Q1606	FH9 - 0585 - 000		1	PHOTO-INTERRUPTER フォトインタラプタ	
Q1607	FH9 - 0585 - 000		1	PHOTO-INTERRUPTER フォトインタラプタ	
Q1608	FH9 - 0585 - 000		1	PHOTO-INTERRUPTER フォトインタラプタ	
Q1609	FH9 - 0585 - 000		1	PHOTO-INTERRUPTER フォトインタラプタ	

FIGURE 950 IMAGE PROCESSOR PCB ASSEMBLY イメージ プロセッサ回路基板

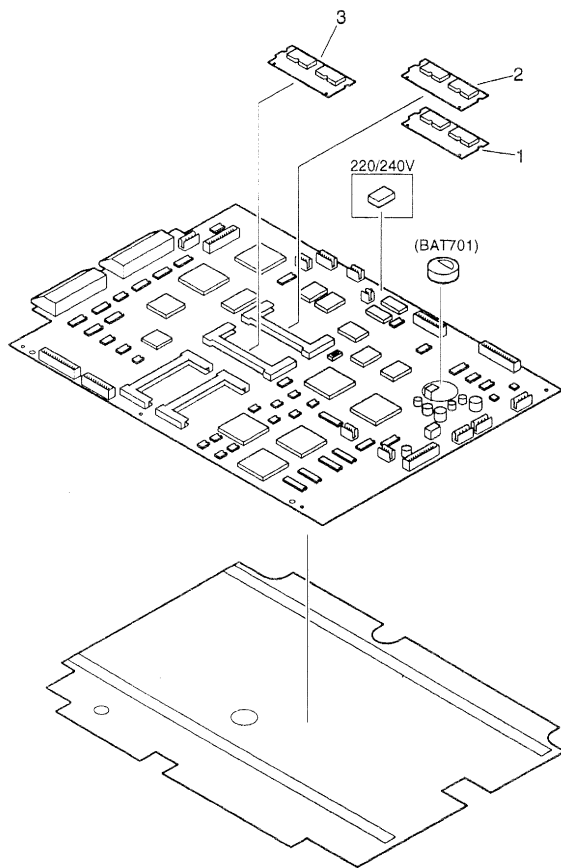


FIGURE & KEY NO.	PART NUMBER	RANK	QTY	DESCRIPTION	SERIAL NUMBER / REMARKS
950 -	FG3 - 0284 - 000		1	IMAGE PROCESSOR PCB ASSEMBLY イメージ プロセッサ回路基板	GP405 JAPANESE
	FG3 - 0287 - 000		1	IMAGE PROCESSOR PCB ASSEMBLY イメージ プロセッサ回路基板	GP405 ITALIAN
	FG3 - 0147 - 000		1	IMAGE PROCESSOR PCB ASSEMBLY イメージ プロセッサ回路基板	GP405 ENGLISH PNW
	FG3 - 0289 - 000		1	IMAGE PROCESSOR PCB ASSEMBLY イメージ プロセッサ回路基板	GP405 ENGLISH QNY
	FG3 - 0291 - 000		1	IMAGE PROCESSOR PCB ASSEMBLY イメージ プロセッサ回路基板	GP405 ENGLISH RNX

	FG3 - 0292 - 000		1	IMAGE PROCESSOR PCB ASSEMBLY イメージ プロセッサ回路基板	GP405 FRENCH
	FG3 - 0294 - 000		1	IMAGE PROCESSOR PCB ASSEMBLY イメージ プロセッサ回路基板	GP405 GERMAN
	FG3 - 0500 - 000		1	IMAGE PROCESSOR PCB ASSEMBLY イメージ プロセッサ回路基板	GP405 ENGLISH UNY
	FG3 - 0285 - 000		1	IMAGE PROCESSOR PCB ASSEMBLY イメージ プロセッサ回路基板	GP355 JAPANESE
	FG3 - 0288 - 000		1	IMAGE PROCESSOR PCB ASSEMBLY イメージ プロセッサ回路基板	GP335 ITALIAN

	FG3 - 0638 - 000		1	IMAGE PROCESSOR PCB ASSEMBLY イメージ プロセッサ回路基板	GP335 ENGLISH PNX
	FG3 - 0290 - 000		1	IMAGE PROCESSOR PCB ASSEMBLY イメージ プロセッサ回路基板	GP335 ENGLISH QNZ
	FG3 - 0639 - 000		1	IMAGE PROCESSOR PCB ASSEMBLY イメージ プロセッサ回路基板	GP335 ENGLISH RNY
	FG3 - 0293 - 000		1	IMAGE PROCESSOR PCB ASSEMBLY イメージ プロセッサ回路基板	GP335 FRENCH
	FG3 - 0296 - 000		1	IMAGE PROCESSOR PCB ASSEMBLY イメージ プロセッサ回路基板	GP335 GERMAN

	FG3 - 0295 - 000		1	IMAGE PROCESSOR PCB ASSEMBLY イメージ プロセッサ回路基板	GP335 ENGLISH UNZ
	FG3 - 0286 - 000		1	IMAGE PROCESSOR PCB ASSEMBLY イメージ プロセッサ回路基板	GP315 JAPANESE
	FG2 - 9700 - 050		1	IMAGE PROCESSOR PCB ASSEMBLY イメージ プロセッサ回路基板	GP40 JAPANESE
	FG3 - 0135 - 050		1	IMAGE PROCESSOR PCB ASSEMBLY イメージ プロセッサ回路基板	GP35F JAPANESE GP35 JAPANESE
	FG3 - 0136 - 050		1	IMAGE PROCESSOR PCB ASSEMBLY イメージ プロセッサ回路基板	GP31F JAPANESE GP31 JAPANESE

	FG3 - 0146 - 000		1	IMAGE PROCESSOR PCB ASSEMBLY イメージ プロセッサ回路基板	IR400E ENGLISH NNU IR400S ENGLISH NNV
	FG3 - 0637 - 000		1	IMAGE PROCESSOR PCB ASSEMBLY イメージ プロセッサ回路基板	IR330E ENGLISH NNX IR330S ENGLISH NNY
1	FG3 - 0297 - 000		1	FLASH MEMORY PCB UNIT フラッシュ メモリ回路ユニット	GP405 JAPANESE 4M BYTE
	FG3 - 0300 - 000		1	FLASH MEMORY PCB UNIT フラッシュ メモリ回路ユニット	GP405 ITALIAN 4M BYTE
	FG2 - 9503 - 000		1	FLASH MEMORY PCB UNIT フラッシュ メモリ回路ユニット	GP405 ENGLISH PNW 4M BYTE

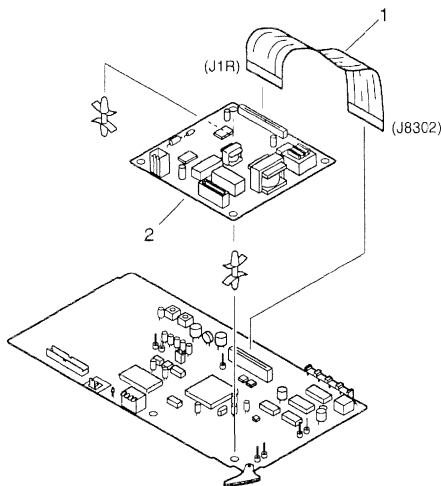
	FG3 - 0302 - 000		1	FLASH MEMORY PCB UNIT フラッシュ メモリ回路ユニット	GP405 ENGLISH QNY 4M BYTE
	FG3 - 0304 - 000		1	FLASH MEMORY PCB UNIT フラッシュ メモリ回路ユニット	GP405 ENGLISH RNX 4M BYTE
	FG3 - 0305 - 000		1	FLASH MEMORY PCB UNIT フラッシュ メモリ回路ユニット	GP405 FRENCH 4M BYTE
	FG3 - 0307 - 000		1	FLASH MEMORY PCB UNIT フラッシュ メモリ回路ユニット	GP405 GERMAN 4M BYTE
	FG3 - 0501 - 000		1	FLASH MEMORY PCB UNIT フラッシュ メモリ回路ユニット	GP405 ENGLISH UNY 4M BYTE

FIGURE & KEY NO.	PART NUMBER	RANK	QTY	DESCRIPTION	SERIAL NUMBER / REMARKS
950 - 1	FG3 - 0298 - 000		1	FLASH MEMORY PCB UNIT フラッシュ メモリ回路ユニット	GP355 JAPANESE 4M BYTE
	FG3 - 0301 - 000		1	FLASH MEMORY PCB UNIT フラッシュ メモリ回路ユニット	GP335 ITALIAN 4M BYTE
	FG3 - 0635 - 000		1	FLASH MEMORY PCB UNIT フラッシュ メモリ回路ユニット	GP335 ENGLISH PNX 4M BYTE
	FG3 - 0303 - 000		1	FLASH MEMORY PCB UNIT フラッシュ メモリ回路ユニット	GP335 ENGLISH QNZ 4M BYTE
	FG3 - 0636 - 000		1	FLASH MEMORY PCB UNIT フラッシュ メモリ回路ユニット	GP335 ENGLISH RNY 4M BYTE
1	FG3 - 0306 - 000		1	FLASH MEMORY PCB UNIT フラッシュ メモリ回路ユニット	GP335 FRENCH 4M BYTE
	FG3 - 0309 - 000		1	FLASH MEMORY PCB UNIT フラッシュ メモリ回路ユニット	GP335 GERMAN 4M BYTE
	FG3 - 0308 - 000		1	FLASH MEMORY PCB UNIT フラッシュ メモリ回路ユニット	GP335 ENGLISH UNZ 4M BYTE
	FG3 - 0299 - 000		1	FLASH MEMORY PCB UNIT フラッシュ メモリ回路ユニット	GP315 JAPANESE 4M BYTE
	FG2 - 9501 - 160		1	DIMM, IP CONTROLLER EXTENSION IPコントローラ拡張 DIMM	GP40 JAPANESE 4M BYTE
2	FG3 - 0139 - 060		1	FLASH MEMORY PCB UNIT フラッシュ メモリ回路ユニット	GP35F,35 JAPANESE 4M BYTE
	FG3 - 0140 - 060		1	FLASH MEMORY PCB UNIT フラッシュ メモリ回路ユニット	GP31F,31 JAPANESE 4M BYTE
	FG2 - 9502 - 000		1	FLASH MEMORY PCB UNIT フラッシュ メモリ回路ユニット	IR400E 4M BYTE IR400S 4M BYTE
	FG3 - 0634 - 000		1	FLASH MEMORY PCB UNIT フラッシュ メモリ回路ユニット	IR330E 4M BYTE IR330S 4M BYTE
	FG3 - 0310 - 000		1	FLASH MEMORY PCB UNIT フラッシュ メモリ回路ユニット	GP405,355,315 JAPANESE 1M BYTE
2	FG3 - 0311 - 000		1	FLASH MEMORY PCB UNIT フラッシュ メモリ回路ユニット	ITALIAN 1M BYTE
	FG3 - 0499 - 000		1	FLASH MEMORY PCB UNIT フラッシュ メモリ回路ユニット	ENGLISH PNW,PNX 1M BYTE
	FG3 - 0312 - 000		1	FLASH MEMORY PCB UNIT フラッシュ メモリ回路ユニット	ENGLISH QNY,QNZ 1M BYTE
	FG3 - 0313 - 000		1	FLASH MEMORY PCB UNIT フラッシュ メモリ回路ユニット	ENGLISH RNX,RNY 1M BYTE
	FG3 - 0495 - 000		1	FLASH MEMORY PCB UNIT フラッシュ メモリ回路ユニット	FRENCH 1M BYTE
	FG3 - 0496 - 000		1	FLASH MEMORY PCB UNIT フラッシュ メモリ回路ユニット	GERMAN 1M BYTE
3	FG3 - 0497 - 000		1	FLASH MEMORY PCB UNIT フラッシュ メモリ回路ユニット	ENGLISH UNY,UNZ 1M BYTE
	FG3 - 0498 - 000		1	FLASH MEMORY PCB UNIT フラッシュ メモリ回路ユニット	IR400E,400S IR330E,330S 1M BYTE
	FG3 - 0504 - 000		1	FLASH MEMORY PCB ASSEMBLY フラッシュ メモリ回路ユニット	GP405,355,335,315 IR400E,400S IR330E,330S 1M BYTE
	FG2 - 9504 - 140		1	DIMM, DC CONTROLLER EXTENSION DCコントローラ拡張 DIMM	GP40,35F,35,31F,31 1M BYTE
BAT701	WK1 - 5019 - 000		1	BATTERY,LITHIUM,CR2477-HE4H 3V バッテリー	
FU701	VD7 - 2046 - 301		1	FUSE, 125V, 6.3A ヒューズ	
FU702	VD7 - 2046 - 301		1	FUSE, 125V, 6.3A ヒューズ	
IC711	FH4 - 5985 - 000		1	IC, M66389FP, GATE ARRAY ゲート アレイ	

FIGURE & KEY NO.	PART NUMBER	R A N K	Q' T Y	DESCRIPTION	SERIAL NUMBER / REMARKS
950 - C712	FH4 - 6004 - 000		1	IC, HG73C047HF, GATE ARRAY ゲート アレイ	GP405,355,335,315 IR400E,400S IR330E,330S
	FH4 - 5984 - 000		1	IC, HG73C009HF, GATE ARRAY ゲート アレイ	GP40,35F,35,31F,31
	C713 FH4 - 6003 - 000		1	IC, HG73C004AHF, GATE ARRAY ゲート アレイ	GP405,355,335,315 IR400E,400S IR330E,330S
	FH4 - 5983 - 000		1	IC, HG73C004HF, GATE ARRAY ゲート アレイ	GP40,35F,35,31F,31
C717	FH4 - 3702 - 000		1	IC, HD6432653BA12F, MPU マイクロ コンピュータ	
C730	FH4 - 5560 - 000		1	IC, M38881M2-010GP, MCU MCU	
C733	FH4 - 5981 - 000		1	IC, UPD97253GD, GATE ARRAY ゲート アレイ	
C737	FH4 - 5999 - 000		1	IC, TC170G26CF-7075, G. ARRAY ゲート アレイ	
C747	FH4 - 5980 - 000		1	IC, SLA3030F1A-01, GATE ARRAY ゲート アレイ	
C748	FH4 - 3702 - 000		1	IC, HD6432653BA12F, MPU マイクロ コンピュータ	
C750	FH4 - 5952 - 000		1	IC, UPD65636GB, GATE ARRAY ゲート アレイ	
C772	FH9 - 0634 - 000		1	IC, W42C31-09(G DOT), DRIVER ドライバ IC	
C775	FH4 - 6053 - 000		1	IC, XC9536-10VQ44C2, G. ARRAY ゲート アレイ	

FIGURE & KEY NO.	PART NUMBER	RANK	QTY	DESCRIPTION	SERIAL NUMBER / REMARKS
991 -	FG6 - 0510 - 000		1	FAX ASSEMBLY FAX部	GP35F,31F SEE NOTE 1
	FG6 - 0599 - 000		1	FAX ASSEMBLY FAX部	IR400E,330E SEE NOTE 1
	1 FA9 - 1800 - 000		2	CUP カップ	
2	FB4 - 3014 - 000		1	RAIL, 1 レール (1)	
3	FB4 - 3015 - 000		1	RAIL, 2 レール (2)	
4	FB4 - 3033 - 000		1	HOLDER, SPEAKER スピーカ ホルダ	
5	FB4 - 3035 - 000		1	HOLDER, MODULAR JACK モジュラ ジャック ホルダ	SEE NOTE 2
6	FF3 - 2889 - 000		1	CABLE, MODULAR モジュラ束線	GP35F,31F J3R,3L,8321
	FF3 - 3623 - 000		1	CABLE, MODULAR モジュラ束線	IR400E,330E J3R,8321
7	FF3 - 2891 - 000		1	CABLE, ARESTA GROUNDING アレスタ アース中継束線	GP35F,31F J2R,2L,499
8	FF3 - 3622 - 000		1	CABLE, ARESTA GROUNDING アレスタ アース中継束線	IR400E,330E J2R
8A	WT2 - 5565 - 000		1	CABLE, S. MOTHER POWER SUPPLY システム マザー電源束線	J1201,8001
9	FF3 - 3008 - 000		1	CLAMP, CABLE ソクセン オサエ	J454,8322
9A	WT2 - 5565 - 000		1	CLAMP, CABLE ソクセン オサエ	
10	FG2 - 9517 - 000		1	MODULAR JACK PCB UNIT モジュラ ジャック回路基板	SEE NOTE 2
11	FG2 - 9526 - 000		1	SYSTEM MOTHER PCB ASSEMBLY システム マザー回路基板	
12	FG6 - 3888 - 000		1	BATTERY BOARD PCB ASSEMBLY バッテリー ボード回路基板	SEE NOTE 2
13	FH6 - 3857 - 000		1	SPEAKER スピーカ	J8303
14	HH2 - 2484 - 000		1	CABLE, MODULAR モジュラ束線	SEE NOTE 2
15	WS9 - 5038 - 000		1	SPACER, MODULAR モジュラ スペーサ	SEE NOTE 2
16	XA9 - 0591 - 000		2	SCREW,M3X8 タイト ネジ	SEE NOTE 2
5 0 1	XB1 - 2300 - 606		12	SCREW,MACH.,TRUSS HEAD,M3X6 バインド ネジ	
5 0 2	XB1 - 2300 - 606		1	SCREW,MACH.,TRUSS HEAD,M3X6 バインド ネジ	SEE NOTE 2
5 0 3	XB2 - 7400 - 607		3	SCREW,W/WASHER,M4X6 バネツキ バインド ネジ	
5 0 4	XB2 - 7400 - 607		1	SCREW,W/WASHER,M4X6 バネツキ バインド ネジ	SEE NOTE 2 IR400E,330E
5 0 5	XB4 - 7300 - 806		2	SCREW,TAPPING,TRUSS HEAD,M3X8 バインド タッピン ネジ	

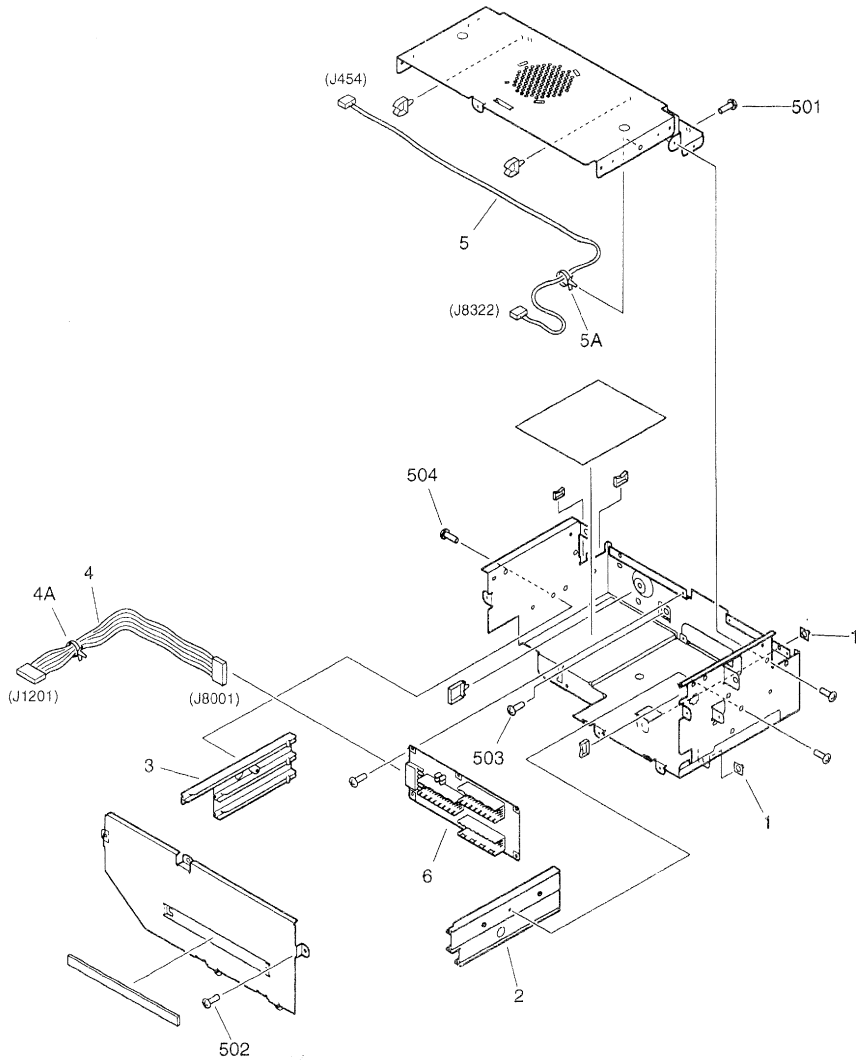
FAX BOARD PCB ASSEMBLY
 (GP35F/31F/iR400E/330E)
FIGURE 992 FAXボード回路基板
 (GP35F/31F/iR400E/330E)



NOTE: This assembly is included in the assembly shown in Figure 991.
 注: このユニットはFigure991のユニットに含まれます。

FIGURE & KEY NO.	PART NUMBER	QTY	DESCRIPTION	SERIAL NUMBER / REMARKS
992 -	FG2 - 9698 - 000	1	FAX BOARD PCB ASSEMBLY FAXボード回路基板	GP35F,31F SEE NOTE
	FG3 - 0232 - 000	1	FAX BOARD PCB ASSEMBLY FAXボード回路基板	iR400E,330E SEE NOTE
1	FH2 - 6341 - 000	1	CABLE, FCC FFC束線	J1R,8302
2	HG5 - 1039 - 000	1	NCU BOARD PCB ASSEMBLY NCUボード回路基板	GP35F,31F
	HG1 - 4268 - 000	1	NCU BOARD PCB ASSEMBLY NCUボード回路基板	iR400E,330E
FU1	VD7 - 0623 - 000	1	FUSE, 125A, 3A ヒューズ	
IC7	FH4 - 5982 - 000	1	IC, UPD65625GF-100, GATE ARRAY ゲート アレイ	
LED1	WG1 - 0373 - 000	1	LED, SEL2110R LED	

EXPANSION BOARD ASSEMBLY
 (GP405 RNX/GP335 RNY)
 拡張ボード部
 (GP405 RNX/GP335 RNY)



NOTE: This assembly does not include the part shown with key No. 502.
 注：このユニットにKey No. 502の部品は含まれません。

FIGURE & KEY NO.	PART NUMBER	RANK	QTY	DESCRIPTION	SERIAL NUMBER / REMARKS
995 -	FG6 - 0505 - 000		1	EXPANSION BOARD ASSEMBLY 拡張ボード部	GP405 RNX GP335 RNY
1	FA9 - 1800 - 000		2	CUP カップ	
2	FB4 - 3014 - 000		1	RAIL, 1 レール (1)	
3	FB4 - 3015 - 000		1	RAIL, 2 レール (2)	
4	FF3 - 3000 - 000		1	CABLE, S. MOTHER POWER SUPPLY システム マザー電源束線	J1201,8001
4 A	WT2 - 5565 - 000		1	CLAMP, CABLE ソクセン オサエ	
5	FF3 - 3008 - 000		1	CABLE, HAND SET CONNECTING バンド セット中継束線	J454,8322
5 A	WT2 - 5565 - 000		1	CLAMP, CABLE ソクセン オサエ	
6	FG2 - 9526 - 000		1	SYSTEM MOTHER PCB ASSEMBLY システム マザー回路基板	
5 0 1	XB1 - 2300 - 606		12	SCREW, MACH., TRUSS HEAD, M3X6 バインド ネジ	
5 0 2	XB1 - 2300 - 606		5	SCREW, MACH., TRUSS HEAD, M3X6 バインド ネジ	SEE NOTE
5 0 3	XB2 - 7400 - 607		3	SCREW, W/WASHER, M4X6 バネツキ バインド ネジ	
5 0 4	XB4 - 7300 - 806		2	SCREW, TAPPING, TRUSS HEAD, M3X8 バインド タッピン ネジ	

FIGURE 999 HAND SET ASSEMBLY (GP35F/31F)
 ハンド セット部 (GP35F/31F)

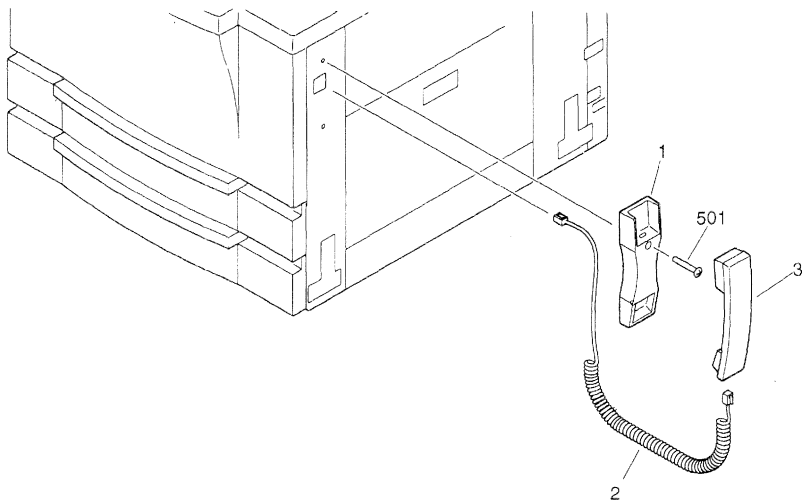


FIGURE & KEY NO.	PART NUMBER	RANK	QTY	DESCRIPTION	SERIAL NUMBER / REMARKS
999 -	NPN		RF	HAND SET ASSEMBLY ハンド セット部	GP35F,31F
1	FB3 - 3177 - 020		1	HOLDER, HAND SET UNIT ハンド セット台	
2	FH2 - 6471 - 000		1	CORD, CURL カール コード	
3	HH7 - 2124 - 000		1	HAND SET UNIT CT-17/ハンド セット ユニット	
501	XB1 - 2401 - 607		1	SCREW, MACH., TRUSS HEAD, M4X16 バインド ネジ	

FIGURE B LIST OF CONNECTORS(1/4) コネクタ一覧(1/4)

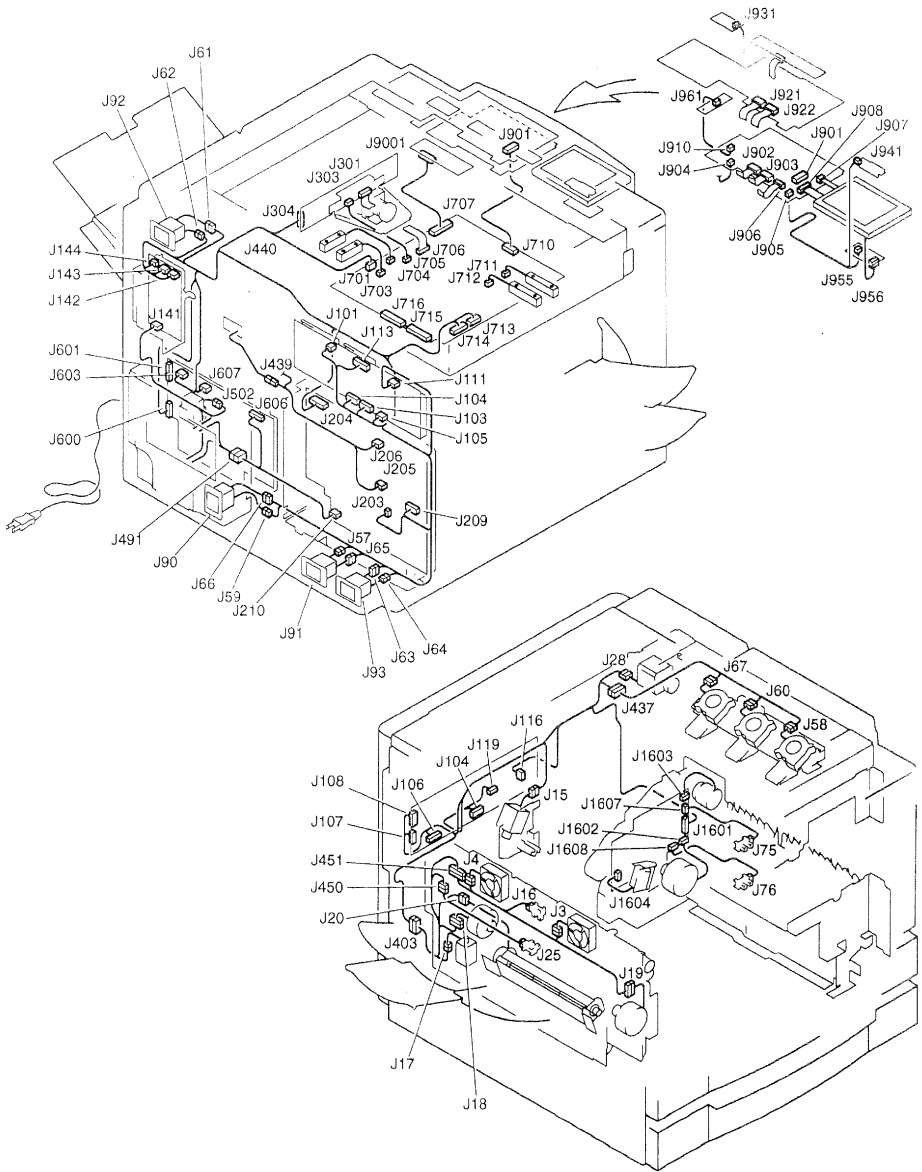


FIGURE B LIST OF CONNECTORS(2/4) コネクタ一覧(2/4)

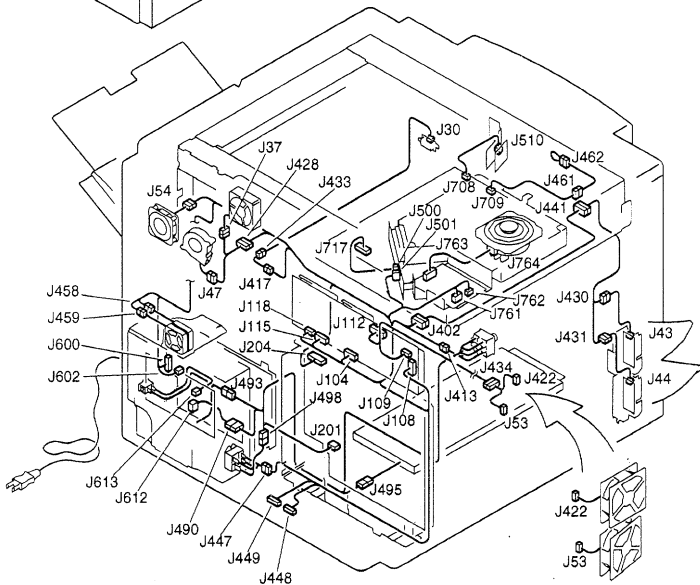
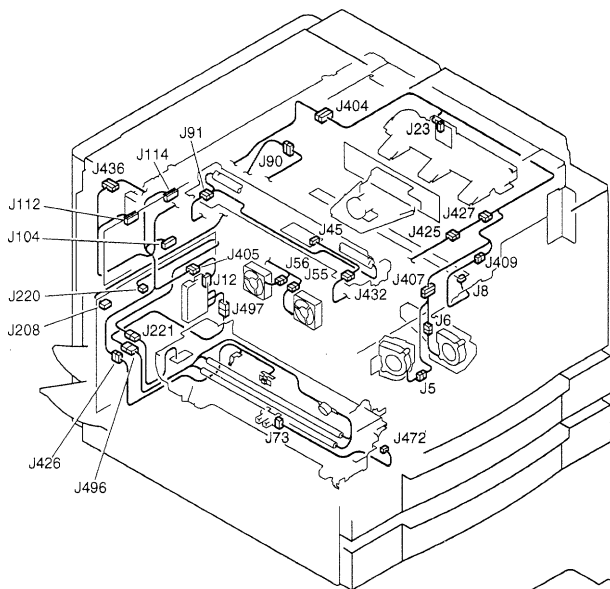


FIGURE B LIST OF CONNECTORS(3/4)
 コネクター一覧(3/4)

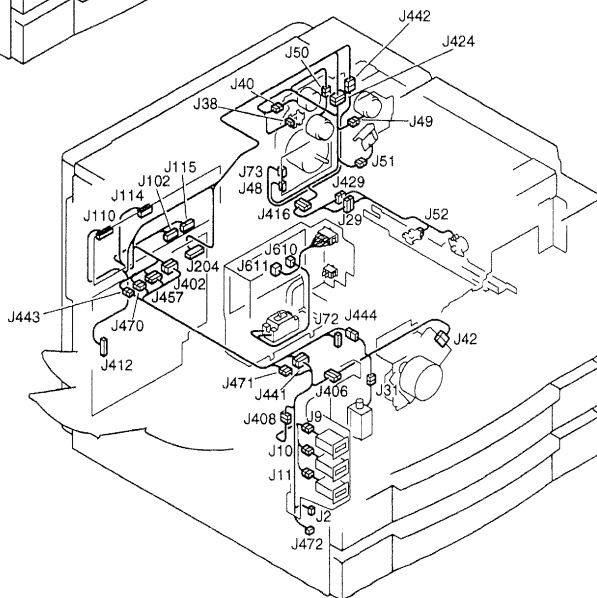
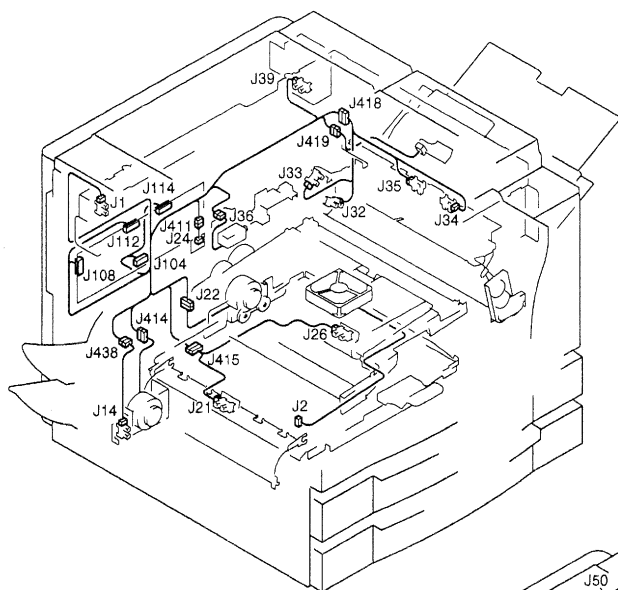


FIGURE B LIST OF CONNECTORS(4/4) コネクタ一覧(4/4)

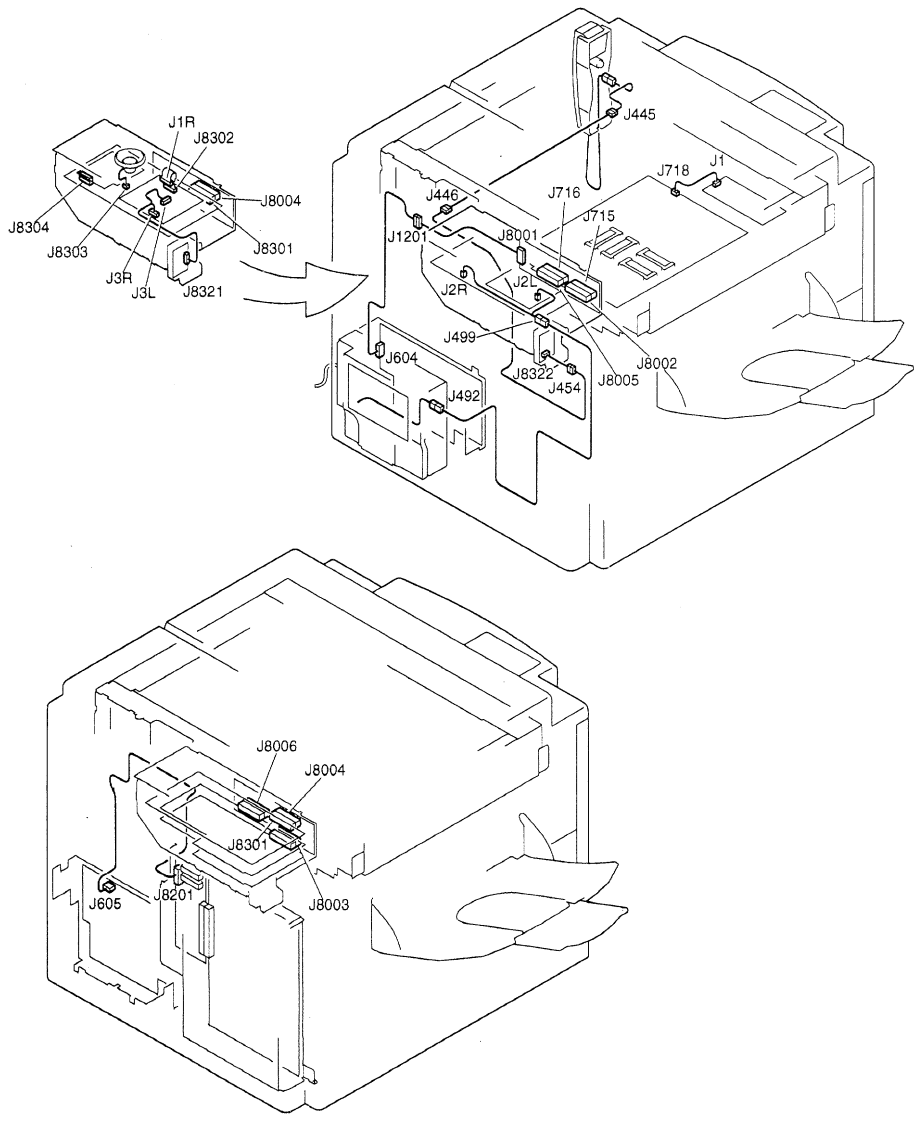


FIGURE & KEY NO.	PART NUMBER	RANK	QTY	DESCRIPTION	SERIAL NUMBER / REMARKS
B -	NPN		RF	LIST OF CONNECTORS コネクタ一覧	
J 1	PCB			BATTERY BOARD バッテリー ボード	GP35F,31F IR400E,330E
	VS1 - 6314 - 006		1	CONNECTOR, 6P, FEMALE コネクタ (メス)	
	NPN			SCANNER HOME POSITION SENSOR スキャナ ホーム ポジション検知	PS1
	VS1 - 6320 - 003		1	CONNECTOR, 3P, FEMALE コネクタ (メス)	
J 1 R	PCB			NCU BOARD NCUボード	GP35F,31F IR400E,330E
	FH2 - 6341 - 000		1	CABLE, FCC FFC束線	GP35F,31F IR400E,330E
J 2	NPN			PAPER FEED FAN 搬送ファン	FM1
	VS1 - 5057 - 002		1	CONNECTOR, SNAP TIGHT チュウケイ コネクタ	
	VS1 - 6321 - 002		1	CONNECTOR, 2P, FEMALE コネクタ (メス)	
J 2 L	PCB			NCU BOARD NCUボード	GP35F,31F
	WT1 - 5252 - 000		1	SLEEVE, FASTON ワンタッチ スリーブ	GP35F,31F
J 2 R	PCB			FAX BOARD FAXボード	GP35F,31F IR400E,330E
	WT1 - 5252 - 000		1	SLEEVE, FASTON ワンタッチ スリーブ	GP35F,31F IR400E,330E
J 3	NPN			FIXING EXHAUST FAN 1 定着排熱ファン (1)	FM2
	VS1 - 5057 - 003		1	CONNECTOR, SNAP TIGHT チュウケイ コネクタ	
	VS1 - 6321 - 003		1	CONNECTOR, 3P, FEMALE コネクタ (メス)	
J 3 L	PCB			NCU BOARD NCUボード	GP35F,31F
	VS3 - 5080 - 005		1	CONNECTOR, 5P, MALE コネクタ (オス)	GP35F,31F
	WT1 - 5155 - 000		2	TERMINAL ターミナル	GP35F,31F
J 3 R	PCB			NCU BOARD NCUボード	GP35F,31F IR400E,330E
	VS3 - 5080 - 005		1	CONNECTOR, 5P, MALE コネクタ (オス)	GP35F,31F IR400E,330E
	WT1 - 5155 - 000		4	TERMINAL ターミナル	GP35F,31F IR400E,330E
J 4	NPN			FIXING EXHAUST FAN 2 定着排熱ファン (2)	FM3
	VS1 - 5057 - 003		1	CONNECTOR, SNAP TIGHT チュウケイ コネクタ	
	VS1 - 6321 - 003		1	CONNECTOR, 3P, FEMALE コネクタ (メス)	
J 5	NPN			POLYGON COOLING FAN 1 ポリゴン冷却ファン (1)	FM5
	VS1 - 5057 - 003		1	CONNECTOR, SNAP TIGHT チュウケイ コネクタ	
	VS1 - 6321 - 003		1	CONNECTOR, 3P, FEMALE コネクタ (メス)	
J 6	NPN			POLYGON COOLING FAN 2 ポリゴン冷却ファン (2)	FM6

FIGURE & KEY NO.	PART NUMBER	RANK	QTY	DESCRIPTION	SERIAL NUMBER / REMARKS
B - J 6	VS1 - 5057 - 003		1	CONNECTOR, SNAP TIGHT チュウケイ コネクタ	
	VS1 - 6321 - 003		1	CONNECTOR, 3P, FEMALE コネクタ (メス)	
J 8	PCB			PRE-CONDITIONING LAMP 前露光ランプ	
	VS1 - 0978 - 002		1	CONNECTOR, 2P, MALE コネクタ (オス)	
J 9	NPN			COUNTER 1 カウンタ (1)	CNT1
J 10	VS1 - 5057 - 002		1	CONNECTOR, SNAP TIGHT チュウケイ コネクタ	120/220/240V CNT2
	VS1 - 5824 - 002		1	CONNECTOR, 2P, FEMALE コネクタ (メス)	
	WS3 - 5358 - 000		2	SOCKET CONTACT, 22-26AWG ソケット コンタクト	
	NPN			COUNTER 2 カウンタ (2)	
J 11	VS1 - 5057 - 003		1	CONNECTOR, SNAP TIGHT チュウケイ コネクタ	120/220/240V CNT3
	VS1 - 5824 - 003		1	CONNECTOR, 3P, FEMALE コネクタ (メス)	
	WS3 - 5358 - 000		2	SOCKET CONTACT, 22-26AWG ソケット コンタクト	
	NPN			COUNTER 3 カウンタ (3)	
J 12	VS1 - 0280 - 002		1	CONNECTOR, 2P, MALE コネクタ (オス)	
	WS3 - 5016 - 000		2	PIN CONTACT, 30-26AWG ピン コンタクト	
J 14	NPN			SSR SSR	SSR1
	VS3 - 0044 - 005		1	CONNECTOR, 5P, FEMALE コネクタ (メス)	PS13
WT1 - 0354 - 000		5	SOCKET CONTACT, 18-28AWG ソケット コンタクト		
J 15	NPN			LEFT DOOR OPEN/CLOSE SENSOR 左ドア開閉検知	SL6
	VS1 - 6321 - 003		1	CONNECTOR, 3P, FEMALE コネクタ (メス)	
J 16	NPN			FIXING INLET LATCH SOLENOID 定着入口ラッチ ソレノイド	PS7
	VS1 - 5057 - 003		1	CONNECTOR, SNAP TIGHT チュウケイ コネクタ	
J 17	NPN			CONNECTOR, 3P, FEMALE コネクタ (メス)	SL2
	VS1 - 6321 - 003		1	CONNECTOR, 3P, FEMALE コネクタ (メス)	
J 18	NPN			OUTER PAPER DELIVERY SENSOR 外排紙検知	M8
	VS1 - 6321 - 003		1	CONNECTOR, 3P, FEMALE コネクタ (メス)	
J 18	NPN			DELIVERY FLAPPER SOLENOID 排紙フラッパー ソレノイド	M8
	VS1 - 5057 - 002		1	CONNECTOR, SNAP TIGHT チュウケイ コネクタ	
J 18	NPN			CONNECTOR, 2P, FEMALE コネクタ (メス)	M8
	VS1 - 6321 - 002		1	CONNECTOR, 2P, FEMALE コネクタ (メス)	
J 18	NPN			PAPER DELIVERY MOTOR 排紙モータ	M8
	VS1 - 5057 - 006		1	CONNECTOR, SNAP TIGHT チュウケイ コネクタ	

FIGURE & KEY NO.	PART NUMBER	RANK	QTY	DESCRIPTION	SERIAL NUMBER / REMARKS
B - J 18	VS1 - 6321 - 006		1	CONNECTOR, 6P, FEMALE コネクタ (メス)	
J 19	NPN			PAPER REVERSE MOTOR 排紙反転モータ	M7
	VS1 - 5057 - 004		1	CONNECTOR, SNAP TIGHT チュウケイ コネクタ	
	VS1 - 6321 - 004		1	CONNECTOR, 4P, FEMALE コネクタ (メス)	
J 20	NPN			CURL RELEASE FAN カール取りファン	FM9
	VS1 - 5057 - 002		1	CONNECTOR, SNAP TIGHT チュウケイ コネクタ	
	VS1 - 6321 - 002		1	CONNECTOR, 2P, FEMALE コネクタ (メス)	
J 21	NPN			DUPLEXING INLET PAPER SENSOR 両面入口紙検知	PS8
	VS1 - 6321 - 003		1	CONNECTOR, 3P, FEMALE コネクタ (メス)	
J 22	NPN			LOWER PAPER FEEDER MOTOR 下搬送モータ	M6
	VS1 - 5057 - 004		1	CONNECTOR, SNAP TIGHT チュウケイ コネクタ	
	VS1 - 6321 - 004		1	CONNECTOR, 4P, FEMALE コネクタ (メス)	
J 23	NPN			HUMIDITY SENSOR 湿度センサ	HUS1
	VS1 - 6321 - 005		1	CONNECTOR, 5P, FEMALE コネクタ (メス)	
J 24	PCB			DRUM TEMPERATURE SENSOR ドラム温度検知	
	VS1 - 0978 - 003		1	CONNECTOR, 3P, MALE コネクタ (オス)	
J 25	NPN			INNER PAPER DELIVERY SENSOR 内排紙検知	PS6
	VS1 - 6321 - 003		1	CONNECTOR, 3P, FEMALE コネクタ (メス)	
J 26	NPN			PAPER REPICK-UP SENSOR 再給紙検知	PS9
	VS1 - 6321 - 003		1	CONNECTOR, 3P, FEMALE コネクタ (メス)	
J 28	NPN			SCANNER MOTOR スキャナ モータ	M3
	VS1 - 0279 - 005		1	CONNECTOR, 5P, FEMALE コネクタ (メス)	
	WS3 - 0437 - 000		5	SOCKET CONTACT, 20-30AWG ソケット コンタクト	
J 29	NPN			REGIST. SENSOR CARRIER MOTOR レジスト センサ移動モータ	M9
	VS1 - 5057 - 006		1	CONNECTOR, SNAP TIGHT チュウケイ コネクタ	
	VS1 - 6321 - 006		1	CONNECTOR, 6P, FEMALE コネクタ (メス)	
J 30	NPN			TONER SENSOR トナー検知	TS1
	FF3 - 1303 - 000		1	CABLE, TONER SENSOR トナー センサケーブル	
J 31	NPN			WEB SOLENOID ウェブ ソレノイド	SL5
	VS1 - 5057 - 002		1	CONNECTOR, SNAP TIGHT チュウケイ コネクタ	

FIGURE & KEY NO.	PART NUMBER	RANK	QTY	DESCRIPTION	SERIAL NUMBER / REMARKS
B - J 3 1	VS1 - 5824 - 002		1	CONNECTOR, 2P, FEMALE コネクタ (メス)	
	WS3 - 5358 - 000		2	SOCKET CONTACT, 22-26AWG ソケット コンタクト	
J 3 2	NPN			REGIST. FRONT PAPER SENSOR 2 レジスト前紙検知 (2)	PS11
	VS1 - 0842 - 003		1	CONNECTOR, 3P, FEMALE コネクタ (メス)	
J 3 3	NPN			REGIST. FRONT PAPER SENSOR 1 レジスト前紙検知 (1)	PS4
	VS1 - 0842 - 003		1	CONNECTOR, 3P, FEMALE コネクタ (メス)	
J 3 4	NPN			RIGHT DOOR OPEN/CLOSE SENSOR 右ドア開閉検知	PS12
	VS1 - 0842 - 003		1	CONNECTOR, 3P, FEMALE コネクタ (メス)	
J 3 5	NPN			MULTI PAPER SENSOR マルチ紙検知	PS3
	VS1 - 0842 - 003		1	CONNECTOR, 3P, FEMALE コネクタ (メス)	
J 3 6	NPN			ROLLER CLEANING SOLENOID 帯電ローラ清掃ソレノイド	SL4
	VS1 - 5057 - 002		1	CONNECTOR, SNAP TIGHT チュウケイ コネクタ	
J 3 7	NPN			LASER COOLING FAN レーザー冷却ファン	FM4
	VS1 - 5057 - 004		1	CONNECTOR, SNAP TIGHT チュウケイ コネクタ	
J 3 8	NPN			CONNECTOR, 4P, FEMALE コネクタ (メス)	PS14
	VS1 - 6321 - 002		1	CONNECTOR, 2P, FEMALE コネクタ (メス)	
J 3 9	NPN			WASTE TONER SENSOR 廃トナー検知	PS2
	VS1 - 6321 - 003		1	CONNECTOR, 3P, FEMALE コネクタ (メス)	
J 4 0	NPN			COPYBOARD OPEN/CLOSE SENSOR 圧板開閉検知	PS2
	VS1 - 6320 - 003		1	CONNECTOR, 3P, FEMALE コネクタ (メス)	
J 4 2	NPN			DEVELOPING CLUTCH 現像クラッチ	CL4
	VS1 - 5057 - 002		1	CONNECTOR, SNAP TIGHT チュウケイ コネクタ	
J 4 2	NPN			CONNECTOR, 2P, FEMALE コネクタ (メス)	M2
	VS1 - 5824 - 007		1	FIXING MOTOR 定着モータ	
J 4 3	PCB		7	CONNECTOR, 7P, FEMALE コネクタ (メス)	
	WS3 - 5358 - 000			SOCKET CONTACT, 22-26AWG ソケット コンタクト	
J 4 4	PCB			UPPER CASSETTE SIZE 上カセット サイズ	
	VS1 - 0978 - 006		1	CONNECTOR, 6P, FEMALE コネクタ (メス)	
J 4 4	PCB			LOWER CASSETTE SIZE 下カセット サイズ	
	VS1 - 0978 - 006		1	CONNECTOR, 6P, FEMALE コネクタ (メス)	

FIGURE & KEY NO.	PART NUMBER	R A N K	Q T Y	DESCRIPTION	SERIAL NUMBER / REMARKS
B - J 4 5	PCB			INTENSITY SENSOR 顕光センサ	
	VS1 - 0279 - 005		1	CONNECTOR, 5P, FEMALE コネクタ (メス)	
	WS3 - 0437 - 000		4	SOCKET CONTACT, 20-30AWG ソケット コンタクト	
J 4 7	NPN			DC CONTROLLER COOLING FAN DCコントローラ冷却ファン	FM17
	VS1 - 5057 - 003		1	CONNECTOR, SNAP TIGHT チュウケイ コネクタ	
J 4 8	VS1 - 6320 - 003		1	CONNECTOR, 3P, FEMALE コネクタ (メス)	M1
	NPN			MAIN MOTOR メイン モータ	
	VS1 - 6321 - 004		1	CONNECTOR, 4P, FEMALE コネクタ (メス)	
J 4 9	NPN			MULTI PAPER PICK-UP CLUTCH マルチ給紙クラッチ	CL2
	VS1 - 5057 - 002		1	CONNECTOR, SNAP TIGHT チュウケイ コネクタ	
J 5 0	VS1 - 6321 - 002		1	CONNECTOR, 2P, FEMALE コネクタ (メス)	CL1
	NPN			REGISTRATION CLUTCH レジスト クラッチ	
	VS1 - 5057 - 002		1	CONNECTOR, SNAP TIGHT チュウケイ コネクタ	
J 5 1	VS1 - 6321 - 002		1	CONNECTOR, 2P, FEMALE コネクタ (メス)	SL3
	NPN			MULTI PLATE RELEASE SOLENOID マルチ中板解除ソレノイド	
J 5 2	VS1 - 5057 - 002		1	CONNECTOR, SNAP TIGHT チュウケイ コネクタ	PS10
	VS1 - 6321 - 002		1	CONNECTOR, 2P, FEMALE コネクタ (メス)	
	NPN			SIDE REGIST. PAPER SENSOR 横レジスト紙検知	
	VS1 - 5824 - 003		1	CONNECTOR, 3P, FEMALE コネクタ (メス)	
J 5 3	WS3 - 5358 - 000		3	SOCKET CONTACT, 22-26AWG ソケット コンタクト	FM7
	NPN			SYSTEM COOLING FAN 1 システム冷却ファン (1)	
	VS1 - 5057 - 003		1	CONNECTOR, SNAP TIGHT チュウケイ コネクタ	
J 5 4	VS1 - 6321 - 003		1	CONNECTOR, 3P, FEMALE コネクタ (メス)	FM18
	NPN			SCANNER MOTOR COOLING FAN 光学モータ冷却ファン	
J 5 5	VS1 - 5057 - 004		1	CONNECTOR, SNAP TIGHT チュウケイ コネクタ	FM12
	VS1 - 6321 - 004		1	CONNECTOR, 4P, FEMALE コネクタ (メス)	
	NPN			READER COOLING FAN 1 リーダー冷却ファン (1)	
J 5 6	VS1 - 5057 - 003		1	CONNECTOR, SNAP TIGHT チュウケイ コネクタ	FM13
	VS1 - 6321 - 003		1	CONNECTOR, 3P, FEMALE コネクタ (メス)	
	NPN			READER COOLING FAN 2 リーダー冷却ファン (2)	

FIGURE & KEY NO.	PART NUMBER	RANK	QTY	DESCRIPTION	SERIAL NUMBER / REMARKS
B - J 5 6	VS1 - 5057 - 003		1	CONNECTOR, SNAP TIGHT チュウケイ コネクタ	
	VS1 - 6321 - 003		1	CONNECTOR, 3P, FEMALE コネクタ (メス)	
J 5 7	VS4 - 0001 - 004		1	CONNECTOR, 4P, MALE コネクタ (オス)	
	VS4 - 0002 - 004		1	CONNECTOR, 4P, FEMALE コネクタ (メス)	
	WS4 - 0217 - 000		4	SOCKET CONTACT, 22-18AWG ソケット コンタクト	
J 5 8	WS4 - 0219 - 000		4	PIN CONTACT, 18-22AWG ピン コンタクト	FM14
	NPN			DRUM CARTRIDGE COOLING FAN 1 ドラム カートリッジ冷却ファン (1)	
	VS1 - 5057 - 003		1	CONNECTOR, SNAP TIGHT チュウケイ コネクタ	
J 5 9	VS1 - 6321 - 003		1	CONNECTOR, 3P, FEMALE コネクタ (メス)	
	VS4 - 0001 - 004		1	CONNECTOR, 4P, MALE コネクタ (オス)	
J 6 0	VS4 - 0002 - 004		1	CONNECTOR, 4P, FEMALE コネクタ (メス)	FM15
	WS4 - 0217 - 000		2	SOCKET CONTACT, 22-18AWG ソケット コンタクト	
	WS4 - 0218 - 000		2	SOCKET CONTACT, 22-26AWG ソケット コンタクト	
	WS4 - 0219 - 000		4	PIN CONTACT, 18-22AWG ピン コンタクト	
	NPN			DRUM CARTRIDGE COOLING FAN 2 ドラム カートリッジ冷却ファン (2)	
J 6 1	VS1 - 5057 - 003		1	CONNECTOR, SNAP TIGHT チュウケイ コネクタ	
	VS1 - 6321 - 003		1	CONNECTOR, 3P, FEMALE コネクタ (メス)	
	VS1 - 5824 - 005		1	CONNECTOR, 5P, FEMALE コネクタ (メス)	
	VS1 - 6321 - 005		1	CONNECTOR, 5P, FEMALE コネクタ (メス)	
	VS1 - 5057 - 005		1	CONNECTOR, SNAP TIGHT チュウケイ コネクタ	
J 6 2	WS3 - 5358 - 000		5	SOCKET CONTACT, 22-26AWG ソケット コンタクト	
	VS4 - 0001 - 006		1	CONNECTOR, 6P, MALE コネクタ (オス)	
	VS4 - 0002 - 006		1	CONNECTOR, 6P, FEMALE コネクタ (メス)	
	WS4 - 0217 - 000		4	SOCKET CONTACT, 22-18AWG ソケット コンタクト	
	WS4 - 0219 - 000		4	PIN CONTACT, 18-22AWG ピン コンタクト	
J 6 3	VS1 - 5824 - 005		1	CONNECTOR, 5P, FEMALE コネクタ (メス)	
	VS1 - 6321 - 005		1	CONNECTOR, 5P, FEMALE コネクタ (メス)	
	VS1 - 5057 - 005		1	CONNECTOR, SNAP TIGHT チュウケイ コネクタ	
	WS3 - 5358 - 000		5	SOCKET CONTACT, 22-26AWG ソケット コンタクト	
J 6 4	VS4 - 0001 - 006		1	CONNECTOR, 6P, MALE コネクタ (オス)	

FIGURE & KEY NO.	PART NUMBER	RANK	QTY	DESCRIPTION	SERIAL NUMBER / REMARKS
B - J 64	VS4 - 0002 - 006		1	CONNECTOR, 6P, FEMALE コネクタ (メス)	
	WS4 - 0217 - 000		4	SOCKET CONTACT, 22-18AWG ソケット コンタクト	
	WS4 - 0219 - 000		4	PIN CONTACT, 18-22AWG ピン コンタクト	
J 65	VS1 - 5824 - 007		1	CONNECTOR, 7P, FEMALE コネクタ (メス)	
	VS1 - 6321 - 007		1	CONNECTOR, 7P, FEMALE コネクタ (メス)	
J 66	VS1 - 5057 - 007		1	CONNECTOR, SNAP TIGHT チュウケイ コネクタ	
	WS3 - 5358 - 000		7	SOCKET CONTACT, 22-26AWG ソケット コンタクト	
	VS1 - 5824 - 007		1	CONNECTOR, 7P, FEMALE コネクタ (メス)	
	VS1 - 6321 - 007		1	CONNECTOR, 7P, FEMALE コネクタ (メス)	
	VS1 - 5057 - 007		1	CONNECTOR, SNAP TIGHT チュウケイ コネクタ	
J 67	WS3 - 5358 - 000		7	SOCKET CONTACT, 22-26AWG ソケット コンタクト	
	NPN			DRUM CARTRIDGE COOLING FAN 3 ドラム カートリッジ冷却ファン (3)	FM16
	VS1 - 5057 - 003		1	CONNECTOR, SNAP TIGHT チュウケイ コネクタ	
J 72	VS1 - 6321 - 003		1	CONNECTOR, 3P, FEMALE コネクタ (メス)	
	SYS			CARD READER カード リーダ	ACCESSORY
J 73	VS1 - 5057 - 009		1	CONNECTOR, SNAP TIGHT チュウケイ コネクタ	
	VS1 - 6321 - 009		1	CONNECTOR, 9P, FEMALE コネクタ (メス)	
	NPN			MAIN MOTOR メイン モータ	M1
	VS3 - 5083 - 003		1	CONNECTOR, 3P, FEMALE コネクタ (メス)	
	WS3 - 5160 - 000		2	SOCKET CONTACT, 18-24AWG ソケット コンタクト	
J 75	NPN			FIXING PAPER OUTLET SENSOR 定着出口紙センサ	PS40
	VS1 - 5824 - 003		1	CONNECTOR, 3P, FEMALE コネクタ (メス)	
	WS3 - 5358 - 000		3	SOCKET CONTACT, 22-26AWG ソケット コンタクト	
	NPN			RETRY PAPER SENSOR 1 リトライ紙検知 (1)	PS18
J 76	VS1 - 6321 - 003		1	CONNECTOR, 3P, FEMALE コネクタ (メス)	
	NPN			RETRY PAPER SENSOR 2 リトライ紙検知 (2)	PS19
J 90	VS1 - 0279 - 005		1	CONNECTOR, 5P, FEMALE コネクタ (メス)	
	VS3 - 0108 - 005		1	CONNECTOR, 5P, MALE コネクタ (オス)	
	WS3 - 0437 - 000		4	SOCKET CONTACT, 20-30AWG ソケット コンタクト	

FIGURE & KEY NO.	PART NUMBER	RANK	QTY	DESCRIPTION	SERIAL NUMBER / REMARKS
B - J 90	WS3 - 0885 - 000		4	PIN CONTACT, 20-30AWG ピン コンタクト	ACCESSORY
	SYS			PAPER DECK PEDESTAL ペーパーデッキ ベディスタル	
	FH2 - 6480 - 000		1	CONNECTOR, FEMALE コネクタ (メス)	
	VS1 - 5452 - 008		1	CONNECTOR, 8P, FEMALE コネクタ (メス)	
	WS3 - 5596 - 000		4	PIN CONTACT, 18-24AWG ピン コンタクト	
J 91	VS1 - 0279 - 005		1	CONNECTOR, 5P, FEMALE コネクタ (メス)	ACCESSORY
	VS1 - 0280 - 005		1	CONNECTOR, 5P, MALE コネクタ (オス)	
	WS3 - 0437 - 000		4	SOCKET CONTACT, 20-30AWG ソケット コンタクト	
	WS3 - 0885 - 000		4	PIN CONTACT, 20-30AWG ピン コンタクト	
	SYS			CASSETTE PEDESTAL カセット ベディスタル	
J 92	FH2 - 6480 - 000		1	CONNECTOR, FEMALE コネクタ (メス)	ACCESSORY
	VS1 - 5452 - 008		1	CONNECTOR, 8P, FEMALE コネクタ (メス)	
	WS3 - 5596 - 000		4	PIN CONTACT, 18-24AWG ピン コンタクト	
	SYS			RDF RDF	
	FH2 - 6480 - 000		1	CONNECTOR, FEMALE コネクタ (メス)	
J 93	VS1 - 5452 - 007		1	CONNECTOR, 7P, FEMALE コネクタ (メス)	ACCESSORY
	WS3 - 5596 - 000		4	PIN CONTACT, 18-24AWG ピン コンタクト	
	SYS			FINISHER フィニッシャ	
	FH2 - 6480 - 000		1	CONNECTOR, FEMALE コネクタ (メス)	
	VS1 - 5452 - 007		1	CONNECTOR, 7P, FEMALE コネクタ (メス)	
J 101	WS3 - 5596 - 000		4	PIN CONTACT, 18-24AWG ピン コンタクト	
	PCB			DC CONTROLLER DCコントローラ	
	VS3 - 5083 - 002		1	CONNECTOR, 2P, FEMALE コネクタ (メス)	
J 102	WS3 - 5160 - 000		2	SOCKET CONTACT, 18-24AWG ソケット コンタクト	
	PCB			DC CONTROLLER DCコントローラ	
J 103	VS1 - 6313 - 015		1	CONNECTOR, 15P, FEMALE コネクタ (メス)	
	VS1 - 6314 - 015		1	CONNECTOR, 15P, FEMALE コネクタ (メス)	
	VT2 - 5161 - 030		1	HOLDER, CONNECTOR, 30P コネクタ ホルダ	
	PCB			DC CONTROLLER DCコントローラ	
	VS1 - 6313 - 012		1	CONNECTOR, 12P, FEMALE コネクタ (メス)	

FIGURE & KEY NO.	PART NUMBER	RANK	QTY	DESCRIPTION	SERIAL NUMBER / REMARKS
B - J 103	VS1 - 6314 - 012		1	CONNECTOR, 12P, FEMALE コネクタ (メス)	
	VT2 - 5161 - 024		1	HOLDER, CONNECTOR, 24P コネクタ ホルダ	
J 104	PCB			DC CONTROLLER DCコントローラ	
	VS1 - 6313 - 013		1	CONNECTOR, 13P, FEMALE コネクタ (メス)	
	VS1 - 6314 - 013		1	CONNECTOR, 13P, FEMALE コネクタ (メス)	
J 105	VT2 - 5161 - 026		1	HOLDER, CONNECTOR, 26P コネクタ ホルダ	
	PCB			DC CONTROLLER DCコントローラ	
	VS3 - 5083 - 005		1	CONNECTOR, 5P, FEMALE コネクタ (メス)	
J 106	WS3 - 5160 - 000		5	SOCKET CONTACT, 18-24AWG ソケット コンタクト	
	PCB			DC CONTROLLER DCコントローラ	
J 107	VS1 - 6314 - 013		1	CONNECTOR, 13P, FEMALE コネクタ (メス)	
	PCB			DC CONTROLLER DCコントローラ	
J 108	VS1 - 6314 - 014		1	CONNECTOR, 14P, FEMALE コネクタ (メス)	
	PCB			DC CONTROLLER DCコントローラ	
J 109	VS1 - 6313 - 018		1	CONNECTOR, 18P, FEMALE コネクタ (メス)	
	VT2 - 5161 - 036		1	HOLDER, CONNECTOR, 36P コネクタ ホルダ	
J 110	PCB			DC CONTROLLER DCコントローラ	
	VS1 - 6314 - 008		1	CONNECTOR, 8P, FEMALE コネクタ (メス)	
J 111	VS1 - 6314 - 015		1	CONNECTOR, 15P, FEMALE コネクタ (メス)	
	PCB			DC CONTROLLER DCコントローラ	
	VS3 - 5083 - 004		1	CONNECTOR, 4P, FEMALE コネクタ (メス)	
J 112	WS3 - 5160 - 000		4	SOCKET CONTACT, 18-24AWG ソケット コンタクト	
	PCB			DC CONTROLLER DCコントローラ	
J 113	VS1 - 6313 - 019		1	CONNECTOR, 19P, FEMALE コネクタ (メス)	
	VS1 - 6314 - 019		1	CONNECTOR, 19P, FEMALE コネクタ (メス)	
	VT2 - 5161 - 038		1	HOLDER, CONNECTOR, 38P コネクタ ホルダ	
	PCB			DC CONTROLLER DCコントローラ	
	VS1 - 6313 - 020		1	CONNECTOR, 20P, FEMALE コネクタ (メス)	

FIGURE & KEY NO.	PART NUMBER	RANK	QTY	DESCRIPTION	SERIAL NUMBER / REMARKS
B - J 113	VS1 - 6314 - 020		1	CONNECTOR, 20P, FEMALE コネクタ (メス)	
	VT2 - 5161 - 040		1	HOLDER, CONNECTOR, 40P コネクタ ホルダ	
J 114	PCB			DC CONTROLLER DCコントローラ	
	VS1 - 6313 - 016		1	CONNECTOR, 16P, FEMALE コネクタ (メス)	
	VS1 - 6314 - 016		1	CONNECTOR, 16P, FEMALE コネクタ (メス)	
J 115	VT2 - 5161 - 032		1	HOLDER, CONNECTOR, 32P コネクタ ホルダ	
	PCB			DC CONTROLLER DCコントローラ	
	VS1 - 6313 - 014		1	CONNECTOR, 14P, FEMALE コネクタ (メス)	
	VS1 - 6314 - 014		1	CONNECTOR, 14P, FEMALE コネクタ (メス)	
	VT2 - 5161 - 028		1	HOLDER, CONNECTOR, 28P コネクタ ホルダ	
J 116	PCB			DC CONTROLLER DCコントローラ	
	VS1 - 0279 - 005		1	CONNECTOR, 5P, FEMALE コネクタ (メス)	
	WS3 - 0437 - 000		5	SOCKET CONTACT, 20-30AWG ソケット コンタクト	
J 118	PCB			DC CONTROLLER DCコントローラ	
	VS1 - 6314 - 006		1	CONNECTOR, 6P, FEMALE コネクタ (メス)	
J 119	PCB			DC CONTROLLER DCコントローラ	
	VS1 - 6314 - 009		1	CONNECTOR, 9P, FEMALE コネクタ (メス)	
J 141	PCB			APC POWER SUPPLY APC電源	
	VS3 - 5083 - 005		1	CONNECTOR, 5P, FEMALE コネクタ (メス)	
	WS3 - 5160 - 000		2	SOCKET CONTACT, 18-24AWG ソケット コンタクト	
J 142	WT1 - 0246 - 000		2	SOCKET CONTACT, AWG22-18 ソケット コンタクト	
	PCB			APC POWER SUPPLY APC電源	
	VS3 - 5083 - 004		1	CONNECTOR, 4P, FEMALE コネクタ (メス)	
	WS3 - 5160 - 000		4	SOCKET CONTACT, 18-24AWG ソケット コンタクト	
J 143	PCB			APC POWER SUPPLY APC電源	
	VS3 - 5083 - 004		1	CONNECTOR, 4P, FEMALE コネクタ (メス)	
J 144	WS3 - 5160 - 000		4	SOCKET CONTACT, 18-24AWG ソケット コンタクト	
	PCB			APC POWER SUPPLY APC電源	
	VS1 - 6321 - 002		1	CONNECTOR, 2P, FEMALE コネクタ (メス)	
J 201	PCB			DC POWER SUPPLY DC電源	

FIGURE & KEY NO.	PART NUMBER	RANK	QTY	DESCRIPTION	SERIAL NUMBER / REMARKS
B - J 2 0 1	VS3 - 5083 - 005		1	CONNECTOR, 5P, FEMALE コネクタ (メス)	
	WS3 - 5160 - 000		2	SOCKET CONTACT, 18-24AWG ソケット コンタクト	
J 2 0 3	PCB			DC POWER SUPPLY DC電源	
	VS3 - 5083 - 002		1	CONNECTOR, 2P, FEMALE コネクタ (メス)	
	WS3 - 5160 - 000		2	SOCKET CONTACT, 18-24AWG ソケット コンタクト	
J 2 0 4	PCB			DC POWER SUPPLY DC電源	
	VS3 - 5083 - 010		1	CONNECTOR, 10P, FEMALE コネクタ (メス)	
	WS3 - 5160 - 000		10	SOCKET CONTACT, 18-24AWG ソケット コンタクト	
J 2 0 5	PCB			DC POWER SUPPLY DC電源	
	VS3 - 5083 - 005		1	CONNECTOR, 5P, FEMALE コネクタ (メス)	
	WS3 - 5160 - 000		2	SOCKET CONTACT, 18-24AWG ソケット コンタクト	
J 2 0 6	PCB			DC POWER SUPPLY DC電源	
	VS3 - 5083 - 007		1	CONNECTOR, 7P, FEMALE コネクタ (メス)	
	WS3 - 5160 - 000		2	SOCKET CONTACT, 18-24AWG ソケット コンタクト	
J 2 0 8	PCB			DC POWER SUPPLY DC電源	
J 2 0 9	VS3 - 5083 - 005		1	CONNECTOR, 5P, FEMALE コネクタ (メス)	
	WS3 - 5160 - 000		4	SOCKET CONTACT, 18-24AWG ソケット コンタクト	
	PCB			DC POWER SUPPLY DC電源	
	VS1 - 6320 - 012		1	CONNECTOR, 12P, FEMALE コネクタ (メス)	
	VS1 - 6321 - 012		1	CONNECTOR, 12P, FEMALE コネクタ (メス)	
J 2 1 0	VT2 - 5162 - 024		1	HOLDER, CONNECTOR, 24P コネクタ ホルダ	
	PCB			DC POWER SUPPLY DC電源	
	VS3 - 5083 - 003		1	CONNECTOR, 3P, FEMALE コネクタ (メス)	
	WS3 - 5160 - 000		2	SOCKET CONTACT, 18-24AWG ソケット コンタクト	
J 2 2 0	PCB			DC POWER SUPPLY DC電源	
J 2 2 1	WT1 - 5256 - 000		1	SLEEVE, FASTEN ファストン スリーブ	
	X62 - 5370 - 000		1	SOCKET, FASTEN 110, 20-24AWG ファストン リセプタクル	
	VS4 - 0001 - 002		1	CONNECTOR, 2P, MALE コネクタ (オス)	
	VS4 - 0002 - 002		1	CONNECTOR, 2P, FEMALE コネクタ (メス)	
	WS4 - 0217 - 000		1	SOCKET CONTACT, 22-18AWG ソケット コンタクト	

FIGURE & KEY NO.	PART NUMBER	R A N K	Q T Y	DESCRIPTION	SERIAL NUMBER / REMARKS
B - J 2 2 1	WS4 - 0219 - 000		1	PIN CONTACT, 18-22AWG ピン コンタクト	
J 3 0 1	PCB			CCD CCD	
	FH2 - 6474 - 000		1	CABLE, FFC FFC束線	GP405,355,335,315 iR400E,400S iR330E,330S
	FH2 - 6470 - 000		1	CABLE, FFC FFC束線	GP40,35F,35,31F,31
J 3 0 3	PCB			CCD CCD	
	VS1 - 6313 - 003		1	CONNECTOR, 3P, FEMALE コネクタ (メス)	GP405,355,335,315 iR400E,400S iR330E,330S
	VS1 - 6314 - 002		1	CONNECTOR, 2P, FEMALE コネクタ (メス)	GP40,35F,35,31F,31
J 3 0 4	PCB			CCD CCD	
	VS3 - 5083 - 004		1	CONNECTOR, 4P, FEMALE コネクタ (メス)	
	WS3 - 5160 - 000		4	SOCKET CONTACT, 18-24AWG ソケット コンタクト	
J 4 0 2	VS1 - 6313 - 014		2	CONNECTOR, 14P, FEMALE コネクタ (メス)	
	VS1 - 6314 - 014		2	CONNECTOR, 14P, FEMALE コネクタ (メス)	
	VS1 - 6319 - 028		1	CONNECTOR, SNAP TIGHT チュウケイ コネクタ	
	VT2 - 5161 - 028		2	HOLDER, CONNECTOR, 28P コネクタ ホルダ	
J 4 0 3	VS1 - 6313 - 013		2	CONNECTOR, 13P, FEMALE コネクタ (メス)	
	VS1 - 6314 - 013		2	CONNECTOR, 13P, FEMALE コネクタ (メス)	
	VS1 - 6319 - 026		1	CONNECTOR, SNAP TIGHT チュウケイ コネクタ	
	VT2 - 5161 - 026		2	HOLDER, CONNECTOR, 26P コネクタ ホルダ	
J 4 0 4	VS1 - 6314 - 017		2	CONNECTOR, 17P, FEMALE コネクタ (メス)	
	VS1 - 6318 - 017		1	CONNECTOR, SNAP TIGHT チュウケイ コネクタ	
J 4 0 5	VS1 - 0842 - 005		1	CONNECTOR, 5P, FEMALE コネクタ (メス)	
	VS1 - 6320 - 005		1	CONNECTOR, 5P, FEMALE, コネクタ (メス)	
	VS1 - 5057 - 005		1	CONNECTOR, SNAP TIGHT チュウケイ コネクタ	
J 4 0 6	VS1 - 5824 - 006		1	CONNECTOR, 6P, FEMALE コネクタ (メス)	
	VS1 - 6321 - 006		1	CONNECTOR, 6P, FEMALE コネクタ (メス)	
	VS1 - 5057 - 006		1	CONNECTOR, SNAP TIGHT チュウケイ コネクタ	
	WS3 - 5358 - 000		5	SOCKET CONTACT, 22-26AWG ソケット コンタクト	
J 4 0 7	VS1 - 6321 - 006		2	CONNECTOR, 6P, FEMALE コネクタ (メス)	

FIGURE & KEY NO.	PART NUMBER	RANK	QTY	DESCRIPTION	SERIAL NUMBER / REMARKS
B - J 4 0 7	VS1 - 5057 - 006		1	CONNECTOR, SNAP TIGHT チュウケイ コネクタ	
J 4 0 8	VS1 - 5824 - 006		1	CONNECTOR, 6P, FEMALE コネクタ (メス)	
	VS1 - 6321 - 006		1	CONNECTOR, 6P, FEMALE コネクタ (メス)	
	VS1 - 5057 - 006		1	CONNECTOR, SNAP TIGHT チュウケイ コネクタ	
	WS3 - 5358 - 000		6	SOCKET CONTACT, 22-26AWG ソケット コンタクト	
J 4 0 9	VS1 - 0842 - 002		1	CONNECTOR, 2P, FEMALE コネクタ (メス)	
	VS1 - 5057 - 002		1	CONNECTOR, SNAP TIGHT チュウケイ コネクタ	
	VS1 - 6321 - 002		1	CONNECTOR, 2P, FEMALE コネクタ (メス)	
J 4 1 1	VS1 - 0852 - 002		1	CONNECTOR, 2P, FEMALE コネクタ (メス)	
	VS1 - 5057 - 002		1	CONNECTOR, SNAP TIGHT チュウケイ コネクタ	
J 4 1 2	VS1 - 6321 - 002		1	CONNECTOR, 2P, FEMALE コネクタ (メス)	ACCESSORY
	SYS			SORTER ソータ	
	VS1 - 6314 - 015		1	CONNECTOR, 15P, FEMALE コネクタ (メス)	
	VS1 - 6318 - 015		1	CONNECTOR, SNAP TIGHT チュウケイ コネクタ	
J 4 1 3	VS1 - 0842 - 002		1	CONNECTOR, 2P, FEMALE コネクタ (メス)	
J 4 1 4	VS1 - 5057 - 002		1	CONNECTOR, SNAP TIGHT チュウケイ コネクタ	M10
	VS1 - 6321 - 002		1	CONNECTOR, 2P, FEMALE コネクタ (メス)	
	NPN			DUPLEXING REVERSE MOTOR 両面反転モータ	
	VS1 - 5057 - 004		1	CONNECTOR, SNAP TIGHT チュウケイ コネクタ	
	VS1 - 6321 - 004		1	CONNECTOR, 4P, FEMALE コネクタ (メス)	
J 4 1 5	VS1 - 6321 - 006		2	CONNECTOR, 6P, FEMALE コネクタ (メス)	
	VS1 - 5057 - 006		1	CONNECTOR, SNAP TIGHT チュウケイ コネクタ	
J 4 1 6	VS1 - 6321 - 009		2	CONNECTOR, 9P, FEMALE コネクタ (メス)	
	VS1 - 5057 - 009		1	CONNECTOR, SNAP TIGHT チュウケイ コネクタ	
J 4 1 7	FF3 - 1136 - 000		1	CABLE, TONER SENSOR トナー センサ中継線	
J 4 1 8	VS1 - 6321 - 003		1	CONNECTOR, 3P, FEMALE コネクタ (メス)	
	VS1 - 0842 - 012		1	CONNECTOR, 12P, FEMALE コネクタ (メス)	
	VS1 - 5057 - 012		1	CONNECTOR, SNAP TIGHT チュウケイ コネクタ	
	VS1 - 6321 - 012		1	CONNECTOR, 12P, FEMALE コネクタ (メス)	
J 4 1 9	PCB			MULTI PAPER WIDTH SENSOR マルチ紙幅検知	

FIGURE & KEY NO.	PART NUMBER	RANK	QTY	DESCRIPTION	SERIAL NUMBER / REMARKS
B - J 4 1 9	VS1 - 6321 - 003		1	CONNECTOR, 3P, FEMALE コネクタ (メス)	
J 4 2 2	NPN			SYSTEM COOLING FAN 2 システム冷却ファン (2)	FM8
	VS1 - 5057 - 003		1	CONNECTOR, SNAP TIGHT チュウケイ コネクタ	
	VS1 - 6321 - 003		1	CONNECTOR, 3P, FEMALE コネクタ (メス)	
J 4 2 4	VS1 - 6313 - 012		2	CONNECTOR, 12P, FEMALE コネクタ (メス)	
	VS1 - 6314 - 012		2	CONNECTOR, 12P, FEMALE コネクタ (メス)	
	VS1 - 6319 - 024		1	CONNECTOR, SNAP TIGHT チュウケイ コネクタ	
	VT2 - 5161 - 024		2	HOLDER, CONNECTOR, 24P コネクタ ホルダ	
J 4 2 5	VS1 - 0279 - 004		1	CONNECTOR, 4P, FEMALE コネクタ (メス)	
	VS1 - 0280 - 004		1	CONNECTOR, 4P, MALE コネクタ (オス)	
	WS3 - 0437 - 000		4	SOCKET CONTACT, 20-30AWG ソケット コンタクト	
	WS3 - 5016 - 000		4	PIN CONTACT, 30-26AWG ピン コンタクト	
J 4 2 6	NPN			THERMISTOR サーミスタ	TH1,2
	VS1 - 5057 - 005		1	CONNECTOR, SNAP TIGHT チュウケイ コネクタ	
	VS1 - 6321 - 005		1	CONNECTOR, 5P, FEMALE コネクタ (メス)	
J 4 2 7	VS1 - 5824 - 004		1	CONNECTOR, 4P, FEMALE コネクタ (メス)	
	VS1 - 6321 - 004		1	CONNECTOR, 4P, FEMALE コネクタ (メス)	
	VS1 - 5057 - 004		1	CONNECTOR, SNAP TIGHT チュウケイ コネクタ	
	WS3 - 5358 - 000		4	SOCKET CONTACT, 22-26AWG ソケット コンタクト	
J 4 2 8	VS1 - 6321 - 006		2	CONNECTOR, 6P, FEMALE コネクタ (メス)	
J 4 2 9	VS1 - 5057 - 006		1	CONNECTOR, SNAP TIGHT チュウケイ コネクタ	
	VS1 - 5824 - 003		1	CONNECTOR, 3P, FEMALE コネクタ (メス)	
	VS1 - 6321 - 003		1	CONNECTOR, 3P, FEMALE コネクタ (メス)	
	VS1 - 5057 - 003		1	CONNECTOR, SNAP TIGHT チュウケイ コネクタ	
	WS3 - 5358 - 000		3	SOCKET CONTACT, 22-26AWG ソケット コンタクト	
J 4 3 0	VS1 - 0842 - 006		1	CONNECTOR, 6P, FEMALE コネクタ (メス)	
	VS1 - 6321 - 006		1	CONNECTOR, 6P, FEMALE コネクタ (メス)	
J 4 3 1	VS1 - 0842 - 006		1	CONNECTOR, 6P, FEMALE コネクタ (メス)	
	VS1 - 6321 - 006		1	CONNECTOR, 6P, FEMALE コネクタ (メス)	
J 4 3 2	VS1 - 0280 - 004		1	CONNECTOR, 4P, MALE コネクタ (オス)	

FIGURE & KEY NO.	PART NUMBER	RANK	QTY	DESCRIPTION	SERIAL NUMBER / REMARKS
B - J 4 3 2	VS3 - 0173 - 004		1	CONNECTOR, 4P, FEMALE コネクタ (メス)	
	WS3 - 0437 - 000		4	SOCKET CONTACT, 20-30AWG ソケット コンタクト	
	WS3 - 0885 - 000		4	PIN CONTACT, 20-30AWG ピン コンタクト	
J 4 3 3	FF3 - 1136 - 000		1	CABLE, TONER SENSOR トナー センサ中継索線	
	FF3 - 1303 - 000		1	CABLE, TONER SENSOR トナー センサ索線	
J 4 3 4	VS1 - 6321 - 007		2	CONNECTOR, 7P, FEMALE コネクタ (メス)	
	VS1 - 5057 - 007		1	CONNECTOR, SNAP TIGHT チュウケイ コネクタ	
J 4 3 6	VS1 - 6321 - 006		2	CONNECTOR, 6P, FEMALE コネクタ (メス)	
	VS1 - 5057 - 006		1	CONNECTOR, SNAP TIGHT チュウケイ コネクタ	
J 4 3 7	VS1 - 6314 - 009		2	CONNECTOR, 9P, FEMALE コネクタ (メス)	
J 4 3 8	VS1 - 6318 - 009		1	CONNECTOR, SNAP TIGHT チュウケイ コネクタ	
	VS1 - 6320 - 003		1	CONNECTOR, 3P, FEMALE コネクタ (メス)	
	VS1 - 6321 - 003		1	CONNECTOR, 3P, FEMALE コネクタ (メス)	
J 4 3 9	VS1 - 5057 - 003		1	CONNECTOR, SNAP TIGHT チュウケイ コネクタ	
	VS3 - 0053 - 001		1	CONNECTOR, 1P, FEMALE コネクタ (メス)	
J 4 4 1	VS4 - 0001 - 001		1	CONNECTOR, 1P, MALE コネクタ (オス)	
	WS4 - 0217 - 000		1	SOCKET CONTACT, 22-18AWG ソケット コンタクト	
	WS4 - 0219 - 000		1	PIN CONTACT, 18-22AWG ピン コンタクト	
	VS1 - 6313 - 014		2	CONNECTOR, 14P, FEMALE コネクタ (メス)	
	VS1 - 6314 - 014		2	CONNECTOR, 14P, FEMALE コネクタ (メス)	
J 4 4 2	VS1 - 6319 - 028		1	CONNECTOR, SNAP TIGHT チュウケイ コネクタ	
	VT2 - 5161 - 028		2	HOLDER, CONNECTOR, 28P コネクタ ホルダ	
	VS1 - 5730 - 002		1	CONNECTOR, 2P, FEMALE コネクタ (オス)	
	VS3 - 5083 - 002		1	CONNECTOR, 2P, FEMALE コネクタ (メス)	
	WS3 - 5160 - 000		2	SOCKET CONTACT, 18-24AWG ソケット コンタクト	
J 4 4 3	WS3 - 5301 - 000		2	PIN CONTACT ピン コンタクト	
	VS1 - 5730 - 002		1	CONNECTOR, 2P, FEMALE コネクタ (オス)	
	VS3 - 5083 - 002		1	CONNECTOR, 2P, FEMALE コネクタ (メス)	
	WS3 - 5160 - 000		2	SOCKET CONTACT, 18-24AWG ソケット コンタクト	
	WS3 - 5301 - 000		2	PIN CONTACT ピン コンタクト	

FIGURE & KEY NO.	PART NUMBER	RANK	QTY	DESCRIPTION	SERIAL NUMBER / REMARKS
B - J 444	VS1 - 5729 - 002		1	CONNECTOR, 2P, MALE コネクタ (オス)	
	VS3 - 5083 - 002		1	CONNECTOR, 2P, FEMALE コネクタ (メス)	
	WS3 - 5160 - 000		2	SOCKET CONTACT, 18-24AWG ソケット コンタクト	
	WS3 - 5301 - 000		2	PIN CONTACT ピン コンタクト	
J 445	VS1 - 6303 - 002		1	CONNECTOR, 2P, FEMALE コネクタ (メス)	
J 446	VS1 - 6304 - 002		1	CONNECTOR, 2P, MALE コネクタ (オス)	
	WS3 - 5570 - 000		2	SOCKET CONTACT, 22-28AWG ソケット コンタクト	
	WS3 - 5571 - 000		2	PIN CONTACT, 22-28AWG ピン コンタクト	
	VS1 - 6303 - 002		1	CONNECTOR, 2P, FEMALE コネクタ (メス)	
J 447	VS1 - 6304 - 002		1	CONNECTOR, 2P, MALE コネクタ (オス)	
	WS3 - 5570 - 000		2	SOCKET CONTACT, 22-28AWG ソケット コンタクト	
	WS3 - 5571 - 000		2	PIN CONTACT, 22-28AWG ピン コンタクト	
	VS1 - 5824 - 003		1	CONNECTOR, 3P, FEMALE コネクタ (メス)	
J 448	VS1 - 6321 - 003		1	CONNECTOR, 3P, FEMALE コネクタ (メス)	
	VS1 - 5057 - 003		1	CONNECTOR, SNAP TIGHT チュウケイ コネクタ	
	WS3 - 5358 - 000		1	SOCKET CONTACT, 22-28AWG ソケット コンタクト	
J 449	SYS		COPY DATA CONTROLLER コピー データ コントローラ	ACCESSORY	
J 450	VS1 - 6320 - 008		1	CONNECTOR, 8P, FEMALE コネクタ (メス)	
	VS1 - 6321 - 009		1	CONNECTOR, 9P, FEMALE コネクタ (メス)	
J 451	SYS			COPY DATA CONTROLLER コピー データ コントローラ	ACCESSORY
	VS1 - 6321 - 003		2	CONNECTOR, 3P, FEMALE コネクタ (メス)	
J 452	VS1 - 5057 - 003		1	CONNECTOR, SNAP TIGHT チュウケイ コネクタ	
	VS1 - 6321 - 013		2	CONNECTOR, 13P, FEMALE コネクタ (メス)	
J 453	VS1 - 5057 - 013		1	CONNECTOR, SNAP TIGHT チュウケイ コネクタ	
	VS1 - 6304 - 002		1	CONNECTOR, 2P, MALE コネクタ (オス)	
J 454	VS1 - 6303 - 002		1	CONNECTOR, 2P, FEMALE コネクタ (メス)	GP35F,31F IR400E,330E GP405 RNX,335 RNY
	WS3 - 5571 - 000		2	PIN CONTACT, 22-28AWG ピン コンタクト	
	WS3 - 5570 - 000		2	SOCKET CONTACT, 22-28AWG ソケット コンタクト	GP35F,31F IR400E,330E GP405 RNX,335 RNY

FIGURE & KEY NO.	PART NUMBER	R A N K	Q' T Y	DESCRIPTION	SERIAL NUMBER / REMARKS
B - J 4 5 7	VS1 - 6321 - 009		2	CONNECTOR, 9P, FEMALE コネクタ (メス)	FM10
	VS1 - 5057 - 009		1	CONNECTOR, SNAP TIGHT チュウケイ コネクタ	
J 4 5 8	NPN			POWER SUPPLY COOLING FAN 1 電源冷却ファン (1)	
	VS1 - 5057 - 003		1	CONNECTOR, SNAP TIGHT チュウケイ コネクタ	
	VS1 - 6321 - 003		1	CONNECTOR, 3P, FEMALE コネクタ (メス)	
J 4 5 9	NPN			POWER SUPPLY COOLING FAN 2 電源冷却ファン (2)	FM11
	VS1 - 5057 - 003		1	CONNECTOR, SNAP TIGHT チュウケイ コネクタ	
J 4 6 1	VS1 - 6321 - 003		1	CONNECTOR, 3P, FEMALE コネクタ (メス)	
	VS1 - 5824 - 005		1	CONNECTOR, 5P, FEMALE コネクタ (メス)	
J 4 6 2	VS1 - 6321 - 005		1	CONNECTOR, 5P, FEMALE コネクタ (メス)	
	VS1 - 5057 - 005		1	CONNECTOR, SNAP TIGHT チュウケイ コネクタ	
J 4 6 2	WS3 - 5358 - 000		4	SOCKET CONTACT, 22-26AWG ソケット コンタクト	
	VS1 - 0279 - 004		1	CONNECTOR, 4P, FEMALE コネクタ (メス)	
	VS1 - 0280 - 004		1	CONNECTOR, 4P, MALE コネクタ (オス)	
	WS3 - 0469 - 000		2	SOCKET CONTACT, 26-30AWG ソケット コンタクト	
J 4 7 0	WS3 - 5016 - 000		4	PIN CONTACT, 30-26AWG ピン コンタクト	
	VS1 - 6321 - 003		2	CONNECTOR, 3P, FEMALE コネクタ (メス)	
J 4 7 1	VS1 - 5057 - 003		1	CONNECTOR, SNAP TIGHT チュウケイ コネクタ	
	VS1 - 6321 - 003		2	CONNECTOR, 3P, FEMALE コネクタ (メス)	
J 4 7 2	VS1 - 5057 - 003		1	CONNECTOR, SNAP TIGHT チュウケイ コネクタ	
	VS1 - 6321 - 003		1	CONNECTOR, 3P, FEMALE コネクタ (メス)	
	VS1 - 5057 - 003		1	CONNECTOR, SNAP TIGHT チュウケイ コネクタ	
	WS3 - 5358 - 000		3	SOCKET CONTACT, 22-26AWG ソケット コンタクト	
J 4 9 0	VS1 - 6380 - 003		1	CONNECTOR, 3P, MALE コネクタ (オス)	
	VS3 - 5121 - 003		1	CONNECTOR, 3P, FEMALE コネクタ (メス)	
J 4 9 1	WS3 - 5291 - 000		2	PIN CONTACT ピン コンタクト	
	WS3 - 5292 - 000		2	SOCKET CONTACT ソケット コンタクト	
	VS1 - 6380 - 006		1	CONNECTOR, 6P, MALE コネクタ (オス)	
	VS3 - 5121 - 006		1	CONNECTOR, 6P, FEMALE コネクタ (メス)	

FIGURE & KEY NO.	PART NUMBER	R A N K	Q T Y	DESCRIPTION	SERIAL NUMBER / REMARKS	
B - J 491	WS3 - 5291 - 000		6	PIN CONTACT ピン コンタクト		
	WS3 - 5292 - 000		6	SOCKET CONTACT ソケット コンタクト		
	J 492	VS4 - 0001 - 002		1	CONNECTOR, 2P, MALE コネクタ (オス)	100V
		VS4 - 0002 - 002		1	CONNECTOR, 2P, FEMALE コネクタ (メス)	100V
	WS4 - 0217 - 000		2	SOCKET CONTACT, 22-18AWG ソケット コンタクト	100V	
J 493	WS4 - 0219 - 000		2	PIN CONTACT, 18-22AWG ピン コンタクト	100V	
	VS4 - 0001 - 003		1	CONNECTOR, 3P, MALE コネクタ (オス)		
	VS4 - 0002 - 003		1	CONNECTOR, 3P, FEMALE コネクタ (メス)		
	WS4 - 0217 - 000		2	SOCKET CONTACT, 22-18AWG ソケット コンタクト		
	WS4 - 0219 - 000		2	PIN CONTACT, 18-22AWG ピン コンタクト		
J 495	NPN			CASSETTE HEATER カセット ヒータ	ACCESSORY H3	
	VS4 - 0002 - 002		1	CONNECTOR, 2P, FEMALE コネクタ (メス)		
	WS4 - 0217 - 000		2	SOCKET CONTACT, 22-18AWG ソケット コンタクト		
J 496	VS3 - 5121 - 003		1	CONNECTOR, 3P, FEMALE コネクタ (メス)		
	VS3 - 5122 - 003		1	CONNECTOR, 3P, MALE コネクタ (オス)		
J 497	WS3 - 5291 - 000		3	PIN CONTACT ピン コンタクト		
	WS3 - 5292 - 000		3	SOCKET CONTACT ソケット コンタクト		
	VS1 - 6380 - 003		1	CONNECTOR, 3P, MALE コネクタ (オス)		
	VS3 - 5121 - 003		1	CONNECTOR, 3P, FEMALE コネクタ (メス)		
	WS3 - 5291 - 000		3	PIN CONTACT ピン コンタクト		
J 498	WS3 - 5292 - 000		3	SOCKET CONTACT ソケット コンタクト		
	VS1 - 6380 - 002		1	CONNECTOR, 2P, MALE コネクタ (オス)		
	VS3 - 5121 - 002		1	CONNECTOR, 2P, FEMALE コネクタ (メス)		
	WS3 - 5291 - 000		2	PIN CONTACT ピン コンタクト		
	WS3 - 5292 - 000		2	SOCKET CONTACT ソケット コンタクト		
J 499	VS4 - 0001 - 002		1	CONNECTOR, 2P, MALE コネクタ (オス)	100V	
	VS4 - 0002 - 002		1	CONNECTOR, 2P, FEMALE コネクタ (メス)	GP35F,31F	
	WS4 - 0217 - 000		2	SOCKET CONTACT, 22-18AWG ソケット コンタクト	GP35F,31F	
	WS4 - 0219 - 000		2	PIN CONTACT, 18-22AWG ピン コンタクト	100V	
J 500	PCB		LASER DRIVER レーザ ドライバ			

FIGURE & KEY NO.	PART NUMBER	RANK	QTY	DESCRIPTION	SERIAL NUMBER / REMARKS
B - J 5 0 0	VS1 - 6313 - 015		1	CONNECTOR, 15P, FEMALE コネクタ (メス)	
	VS1 - 6314 - 015		1	CONNECTOR, 15P, FEMALE コネクタ (メス)	
	VT2 - 5161 - 030		1	HOLDER, CONNECTOR, 30P コネクタ ホルダ	
J 5 0 1	PCB			LASER DRIVER レーザ ドライバ	
	VS3 - 5083 - 002		1	CONNECTOR, 2P, FEMALE コネクタ (メス)	
J 5 0 2	WS3 - 5160 - 000		2	SOCKET CONTACT, 18-24AWG ソケット コンタクト	220/240V L1
	NPN			CHOKE COIL チョーク コイル	220/240V
	VS3 - 5092 - 002		1	CONNECTOR, 2P, MALE コネクタ (オス)	220/240V
J 5 1 0	WS3 - 5224 - 000		2	PIN CONTACT ピン コンタクト	220/240V
	PCB			BEAM DETECTOR ビーム ディテクタ	
J 6 0 0	VS1 - 6314 - 004		1	CONNECTOR, 4P, FEMALE コネクタ (メス)	
	PCB			LOW VOLTAGE POWER SUPPLY 低圧電源	
J 6 0 1	VS3 - 5083 - 008		1	CONNECTOR, 8P, FEMALE コネクタ (メス)	
	WS3 - 5160 - 000		6	SOCKET CONTACT, 18-24AWG ソケット コンタクト	
J 6 0 2	VS3 - 5083 - 009		1	CONNECTOR, 9P, FEMALE コネクタ (メス)	
	WS3 - 5160 - 000		9	SOCKET CONTACT, 18-24AWG ソケット コンタクト	
	PCB			LOW VOLTAGE POWER SUPPLY 低圧電源	
	VS3 - 5083 - 002		1	CONNECTOR, 2P, FEMALE コネクタ (メス)	
J 6 0 3	WS3 - 5160 - 000		2	SOCKET CONTACT, 18-24AWG ソケット コンタクト	
	PCB			LOW VOLTAGE POWER SUPPLY 低圧電源	
	VS3 - 5083 - 004		1	CONNECTOR, 4P, FEMALE コネクタ (メス)	
J 6 0 4	WS3 - 5160 - 000		4	SOCKET CONTACT, 18-24AWG ソケット コンタクト	
	PCB			LOW VOLTAGE POWER SUPPLY 低圧電源	
J 6 0 5	VS3 - 5083 - 007		1	CONNECTOR, 7P, FEMALE コネクタ (メス)	
	WS3 - 5160 - 000		7	SOCKET CONTACT, 18-24AWG ソケット コンタクト	
	PCB			LOW VOLTAGE POWER SUPPLY 低圧電源	
J 6 0 6	VS3 - 5083 - 006		1	CONNECTOR, 6P, FEMALE コネクタ (メス)	
	WS3 - 5160 - 000		6	SOCKET CONTACT, 18-24AWG ソケット コンタクト	
	PCB			LOW VOLTAGE POWER SUPPLY 低圧電源	

FIGURE & KEY NO.	PART NUMBER	RANK	QTY	DESCRIPTION	SERIAL NUMBER / REMARKS
B - J 606	VS3 - 5083 - 007		1	CONNECTOR, 7P, FEMALE コネクタ (メス)	
	WS3 - 5160 - 000		4	SOCKET CONTACT, 18-24AWG ソケット コンタクト	
	J 607	PCB		LOW VOLTAGE POWER SUPPLY 低圧電源	
	VS3 - 5083 - 005		1	CONNECTOR, 5P, FEMALE コネクタ (メス)	
	WS3 - 5160 - 000		2	SOCKET CONTACT, 18-24AWG ソケット コンタクト	
J 610	PCB			NOISE FILTER ノイズ フィルタ	
	VS1 - 6380 - 003		1	CONNECTOR, 3P, MALE コネクタ (オス)	
	WS3 - 5292 - 000		2	SOCKET CONTACT ソケット コンタクト	
J 611	PCB			NOISE FILTER ノイズ フィルタ	
	VS1 - 6380 - 006		1	CONNECTOR, 6P, MALE コネクタ (オス)	
J 612	WS3 - 5292 - 000		4	SOCKET CONTACT ソケット コンタクト	
	PCB			NOISE FILTER ノイズ フィルタ	
	VS1 - 6380 - 003		1	CONNECTOR, 3P, MALE コネクタ (オス)	
J 613	WS3 - 5292 - 000		2	SOCKET CONTACT ソケット コンタクト	
	PCB			NOISE FILTER ノイズ フィルタ	
J 701	VS3 - 5083 - 002		1	CONNECTOR, 2P, FEMALE コネクタ (メス)	
	WS3 - 5160 - 000		1	SOCKET CONTACT, 18-24AWG ソケット コンタクト	
	PCB			IMAGE PROCESSOR イメージ プロセッサ	
	VS3 - 5083 - 004		1	CONNECTOR, 4P, FEMALE コネクタ (メス)	
	WS3 - 5160 - 000		4	SOCKET CONTACT, 18-24AWG ソケット コンタクト	
J 703	PCB		IMAGE PROCESSOR イメージ プロセッサ		
	NPN		DOCUMENT SIZE SENSOR 3 原稿サイズ検知 (3)	SD3	
J 704	PCB		IMAGE PROCESSOR イメージ プロセッサ		
	NPN		DOCUMENT SIZE SENSOR 4 原稿サイズ検知 (4)	SD4	
J 705	PCB		IMAGE PROCESSOR イメージ プロセッサ		
J 706	VS1 - 6314 - 002		1	CONNECTOR, 2P, FEMALE コネクタ (メス)	
	PCB			IMAGE PROCESSOR イメージ プロセッサ	
	FH2 - 6474 - 000		1	CABLE, FFC FFC束線	GP405,355,335,315 IR400E,400S IR330E,330S
	FH2 - 6470 - 000		1	CABLE, FFC FFC束線	GP40,35F,35,31F,31

FIGURE & KEY NO.	PART NUMBER	R A N K	Q' T Y	DESCRIPTION	SERIAL NUMBER / REMARKS
B - J 7 0 7	PCB			IMAGE PROCESSOR イメージ プロセッサ	
	VS1 - 6313 - 020		1	CONNECTOR, 20P, FEMALE コネクタ (メス)	
	VS1 - 6314 - 020		1	CONNECTOR, 20P, FEMALE コネクタ (メス)	
	VT2 - 5161 - 040		1	HOLDER, CONNECTOR, 40P コネクタ ホルダ	
J 7 0 8	PCB		IMAGE PROCESSOR イメージ プロセッサ		
J 7 0 9	VS1 - 6313 - 003		1	CONNECTOR, 3P, FEMALE コネクタ (メス)	
	PCB			IMAGE PROCESSOR イメージ プロセッサ	
J 7 1 0	VS1 - 6314 - 005		1	CONNECTOR, 5P, FEMALE コネクタ (メス)	
	PCB			IMAGE PROCESSOR イメージ プロセッサ	
J 7 1 1	VS1 - 6313 - 015		1	CONNECTOR, 15P, FEMALE コネクタ (メス)	
	VT2 - 5161 - 030		1	HOLDER, CONNECTOR, 30P コネクタ ホルダ	
J 7 1 2	PCB		IMAGE PROCESSOR イメージ プロセッサ		
J 7 1 3	NPN			DOCUMENT SIZE SENSOR 2 原稿サイズ検知 (2)	SD2
	PCB			IMAGE PROCESSOR イメージ プロセッサ	
J 7 1 4	NPN			DOCUMENT SIZE SENSOR 1 原稿サイズ検知 (1)	SD1
	PCB			IMAGE PROCESSOR イメージ プロセッサ	
	VS1 - 6313 - 012		1	CONNECTOR, 12P, FEMALE コネクタ (メス)	
	VS1 - 6314 - 012		1	CONNECTOR, 12P, FEMALE コネクタ (メス)	
J 7 1 5	VT2 - 5161 - 024		1	HOLDER, CONNECTOR, 24P コネクタ ホルダ	
	PCB			IMAGE PROCESSOR イメージ プロセッサ	
	VS1 - 6313 - 020		1	CONNECTOR, 20P, FEMALE コネクタ (メス)	
J 7 1 6	VS1 - 6314 - 020		1	CONNECTOR, 20P, FEMALE コネクタ (メス)	
	VT2 - 5161 - 040		1	HOLDER, CONNECTOR, 40P コネクタ ホルダ	
	PCB			IMAGE PROCESSOR イメージ プロセッサ	
J 7 1 6	PCB			SYSTEM MOTHER システム マザー	GP35F,31F IR400E,330E GP405 RNX,335 RNY
	PCB			IMAGE PROCESSOR イメージ プロセッサ	
J 7 1 6	PCB			SYSTEM MOTHER システム マザー	GP35F,31F IR400E,330E GP405 RNX,355 RNY
	PCB			IMAGE PROCESSOR イメージ プロセッサ	

FIGURE & KEY NO.	PART NUMBER	R A N K	Q T Y	DESCRIPTION	SERIAL NUMBER / REMARKS
B - J 717	PCB			IMAGE PROCESSOR イメージ プロセッサ	
	VS1 - 6313 - 016		1	CONNECTOR, 16P, FEMALE コネクタ (メス)	
	VS1 - 6314 - 016		1	CONNECTOR, 16P, FEMALE コネクタ (メス)	
	VT2 - 5161 - 032		1	HOLDER, CONNECTOR, 32P コネクタ ホルダ	
J 718	PCB		IMAGE PROCESSOR イメージ プロセッサ		
J 761	VS1 - 6314 - 006		1	CONNECTOR, 6P, FEMALE コネクタ (メス)	
	PCB			POLYGON MOTOR DRIVER ポリゴン モータ ドライバ	
	VS3 - 5083 - 003		1	CONNECTOR, 3P, FEMALE コネクタ (メス)	
J 762	WS3 - 5160 - 000		2	SOCKET CONTACT, 18-24AWG ソケット コンタクト	
	PCB			POLYGON MOTOR DRIVER ポリゴン モータ ドライバ	
J 763	VS1 - 6321 - 004		1	CONNECTOR, 4P, FEMALE コネクタ (メス)	
	PCB			POLYGON MOTOR DRIVER ポリゴン モータ ドライバ	
	VS1 - 6302 - 011		1	CONNECTOR, 11P, FEMALE コネクタ (メス)	
J 764	WS3 - 5569 - 000		11	SOCKET CONTACT, 22-28AWG ソケット コンタクト	
	NPN			POLYGON MOTOR ポリゴン モータ	M4
J 901	VS3 - 0315 - 011		1	CONNECTOR, 11P, FEMALE コネクタ (メス)	
	WS3 - 1091 - 000		11	SOCKET CONTACT ソケット コンタクト	
	PCB			CONTROL PANEL CPU 操作CPU	
	VS1 - 6313 - 015		1	CONNECTOR, 15P, FEMALE コネクタ (メス)	
	VS1 - 6314 - 015		1	CONNECTOR, 15P, FEMALE コネクタ (メス)	
J 902	VT2 - 5161 - 030		1	HOLDER, CONNECTOR, 30P コネクタ ホルダ	
	PCB			CONTROL PANEL CPU 操作CPU	
J 903	VS1 - 0842 - 012		1	CONNECTOR, 12P, FEMALE コネクタ (メス)	
	PCB			CONTROL PANEL CPU 操作CPU	
J 904	VS1 - 0842 - 011		1	CONNECTOR, 11P, FEMALE コネクタ (メス)	
	PCB			CONTROL PANEL CPU 操作CPU	
J 905	VS1 - 0842 - 002		1	CONNECTOR, 2P, FEMALE コネクタ (メス)	
	PCB			CONTROL PANEL CPU 操作CPU	
J 906	VS1 - 0842 - 006		1	CONNECTOR, 6P, FEMALE コネクタ (メス)	
	PCB			CONTROL PANEL CPU 操作CPU	

FIGURE & KEY NO.	PART NUMBER	R A N K	Q T Y	DESCRIPTION	SERIAL NUMBER / REMARKS
B - J 9 0 6	PCB			FUNCTION KEY ファンクション キー	
J 9 0 7	PCB			CONTROL PANEL CPU 操作CPU	
	PCB			TOUCH PANEL タッチ パネル	TP1
J 9 0 8	PCB			CONTROL PANEL CPU 操作CPU	
	NPN			LCD LCD	LCD1
J 9 1 0	PCB			CONTROL PANEL CPU 操作CPU	
	VS1 - 0842 - 003		1	CONNECTOR, 3P, FEMALE コネクタ (メス)	
J 9 2 1	PCB			CONTROL PANEL KEY 操作キー	
	VS1 - 0978 - 012		1	CONNECTOR, 12P, FEMALE コネクタ (メス)	
J 9 2 2	PCB			CONTROL PANEL KEY 操作キー	
	VS1 - 0978 - 011		1	CONNECTOR, 11P, MALE コネクタ (オス)	
J 9 3 1	PCB			CONTROL PANEL KEY 操作キー	
	VS1 - 0978 - 002		1	CONNECTOR, 2P, MALE コネクタ (オス)	
J 9 4 1	PCB			CONTROL PANEL KEY 操作キー	
	VS1 - 0842 - 004		1	CONNECTOR, 4P, FEMALE コネクタ (メス)	
J 9 5 5	PCB			INVERTER インバータ	INV1
	VS1 - 0842 - 002		1	CONNECTOR, 2P, FEMALE コネクタ (メス)	
J 9 5 6	PCB			INVERTER インバータ	INV1
	NPN			LCD LCD	LCD1
J 9 6 1	PCB			CONTROL PANEL KEY 操作キー	
J 1 2 0 1	VS1 - 0978 - 003		1	CONNECTOR, 3P, MALE コネクタ (オス)	
	VS3 - 5083 - 007		1	CONNECTOR, 7P, FEMALE コネクタ (メス)	
	VS1 - 5730 - 007		1	CONNECTOR, 7P, MALE コネクタ (オス)	GP35F,31F iR400E,330E GP405 RNX,335 RNY
	WS3 - 5160 - 000		7	SOCKET CONTACT, 18-24AWG ソケット コンタクト	
	WS3 - 5301 - 000		7	PIN CONTACT ピン コンタクト	GP35F,31F iR400E,330E GP405 RNX,335 RNY
J 1 6 0 1	PCB			PAPER PICK-UP 給紙	
	VS1 - 6314 - 018		1	CONNECTOR, 18P, FEMALE コネクタ (メス)	
J 1 6 0 2	PCB			PAPER PICK-UP 給紙	

FIGURE & KEY NO.	PART NUMBER	RANK	QTY	DESCRIPTION	SERIAL NUMBER / REMARKS
B - J 1 6 0 2	NPN			PAPER PICK-UP MOTOR 給紙モータ	M5
J 1 6 0 3	PCB			PAPER PICK-UP 給紙	
	NPN			VERTICAL PATH CLUTCH 縦パス クラッチ	CL3
J 1 6 0 4	PCB			PAPER PICK-UP 給紙	
	NPN			PAPER PICK-UP ROLLER SOLENOID 給紙ローラ ソレノイド	SL1
J 1 6 0 7	PCB			PAPER PICK-UP 給紙	
	VS1 - 6314 - 003	1		CONNECTOR, 3P, FEMALE コネクタ (メス)	
J 1 6 0 8	PCB			PAPER PICK-UP 給紙	
	VS1 - 6321 - 003	1		CONNECTOR, 3P, FEMALE コネクタ (メス)	
J 8 0 0 1	PCB			SYSTEM MOTHER システム マザー	GP35F,31F IR400E,330E
	VS3 - 5083 - 007	1		CONNECTOR, 7P, FEMALE コネクタ (メス)	GP405 RNX,335 RNY GP35F,31F IR400E,330E GP405 RNX,335 RNY
	WS3 - 5160 - 000	7		SOCKET CONTACT, 18-24AWG ソケット コンタクト	GP35F,31F IR400E,330E GP405 RNX,335 RNY
J 8 0 0 2	PCB			IMAGE PROCESSOR イメージ プロセッサ	
	PCB			SYSTEM MOTHER システム マザー	GP35F,31F IR400E,330E GP405 RNX,335 RNY
J 8 0 0 3	SYS			PDL INTERFACE PDLインターフェース	ACCESSORY
	PCB			SYSTEM MOTHER システム マザー	GP35F,31F IR400E,330E
J 8 0 0 4	PCB			SYSTEM MOTHER システム マザー	GP405 RNX,335 RNY GP35F,31F IR400E,330E GP405 RNX,335 RNY
	PCB			FAX BOARD FAXボード	GP35F,31F IR400E,330E
J 8 0 0 5	PCB			IMAGE PROCESSOR イメージ プロセッサ	
	PCB			SYSTEM MOTHER システム マザー	GP35F,31F IR400E,330E GP405 RNX,335 RNY
J 8 0 0 6	SYS			SCSI INTERFACE BOARD-E1 SCSIインターフェース ボード・E1	ACCESSORY
	PCB			SYSTEM MOTHER システム マザー	GP35F,31F IR400E,330E GP405 RNX,335 RNY

FIGURE & KEY NO.	PART NUMBER	R A N K	Q' T Y	DESCRIPTION	SERIAL NUMBER / REMARKS
B - J 8 2 0 1	SYS			PRINTER MOTHER プリンタ マザー	ACCESSORY
	VS3 - 5083 - 006		1	CONNECTOR, 6P, FEMALE コネクタ (メス)	
	WS3 - 5160 - 000		6	SOCKET CONTACT, 18-24AWG ソケット コンタクト	
J 8 3 0 1	PCB		SYSTEM MOTHER システム マザー	GP35F,31F IR400E,330E GP405 RNX,335 RNY	
J 8 3 0 2	PCB			FAX BOARD FAXボード	GP35F,31F IR400E,330E
	PCB		1	FAX BOARD FAXボード CABLE, FCC FFCケーブル	GP35F,31F IR400E,330E GP35F,31F IR400E,330E
J 8 3 0 3	PCB			FAX BOARD FAXボード	GP35F,31F IR400E,330E
	NPN			SPEAKER スピーカ	GP35F,31F IR400E,330E
J 8 3 0 4	SYS			MULTI PORT KIT-A1 マルチ ポート キット・A1	ACCESSORY
J 8 3 2 1	PCB			FAX BOARD FAXボード	GP35F,31F IR400E,330E
	PCB			MODULAR JACK モジュラ ジャック	GP35F,31F IR400E,330E
	VS3 - 5080 - 008		1	CONNECTOR, 8P, MALE コネクタ (オス)	GP35F,31F IR400E,330E
J 8 3 2 2	WT1 - 5155 - 000		4	TERMINAL ターミナル	IR400E,330E
	WT1 - 5155 - 000		6	TERMINAL ターミナル	GP35F,31F
	PCB			MODULAR JACK モジュラ ジャック	GP35F,31F IR400E,330E
J 8 3 2 2	VS3 - 5080 - 002		1	CONNECTOR, 2P, MALE コネクタ (オス)	GP35F,31F IR400E,330E
	VS3 - 5080 - 002		1	CONNECTOR, 2P, MALE コネクタ (オス)	GP35F,31F IR400E,330E
J 9 0 0 1	PCB			DOWN LOAD ダウン ロード	GP405 RNX,335 RNY
	VS1 - 6313 - 020		1	CONNECTOR, 20P, FEMALE コネクタ (メス)	
	VS1 - 6314 - 020		1	CONNECTOR, 20P, FEMALE コネクタ (メス)	
	VT2 - 5161 - 040		1	HOLDER, CONNECTOR, 40P コネクタ ホルダー	

Multi PDL Printer Board - H1

for GP405/335
for imageRUNNER 400E/400S/330E/330S
[120/220/240V F61-7106]

目 次

- FA. 主要部品配置図
- F10. PS/PCLプリンタ ボード キット
- F90. PS/PCLプリンタ ボード回路基板
- F95. PDLインターフェース回路基板
- FB. コネクター一覧
- D2. 部品索引表

CONTENTS

- FA. ASSEMBLY LOCATION DIAGRAM
- F10. PS/PCL PRINTER BOARD KIT
- F90. PS/PCL PRINTER BOARD PCB ASSEMBLY
- F95. PDL INTERFACE PCB ASSEMBLY
- FB. LIST OF CONNECTORS
- D2. NUMERICAL INDEX

FIGURE FA ASSEMBLY LOCATION DIAGRAM

主要部品配置図

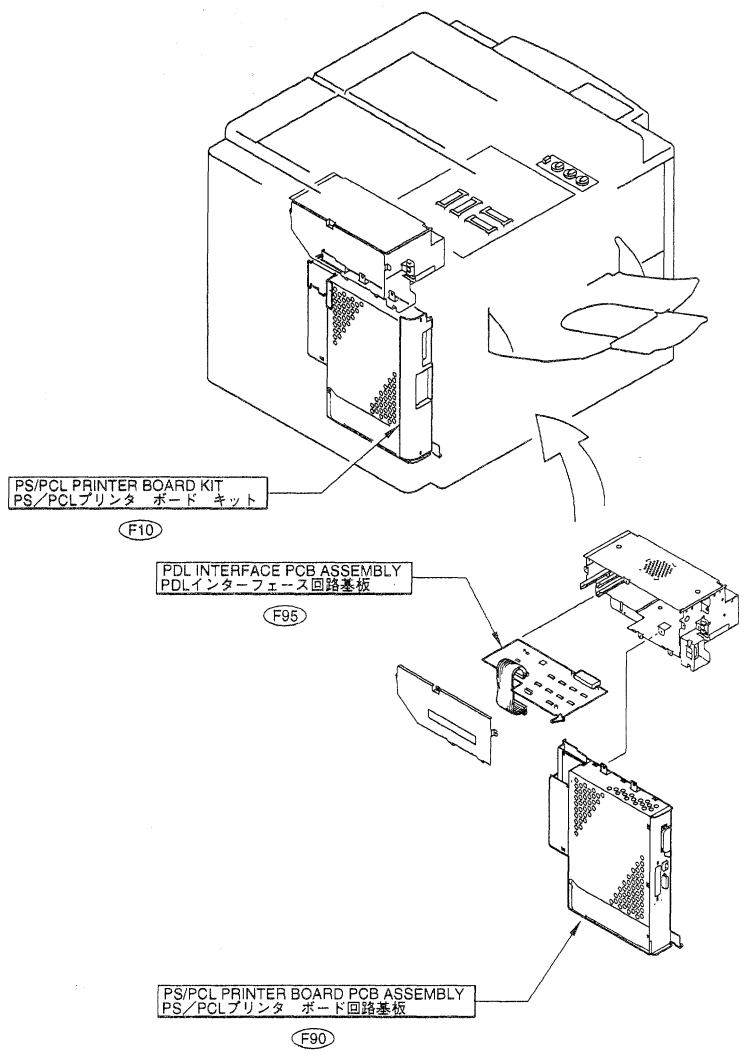


FIGURE F10 PS/PCL PRINTER BOARD KIT PS/PCLプリンタ ボード キット

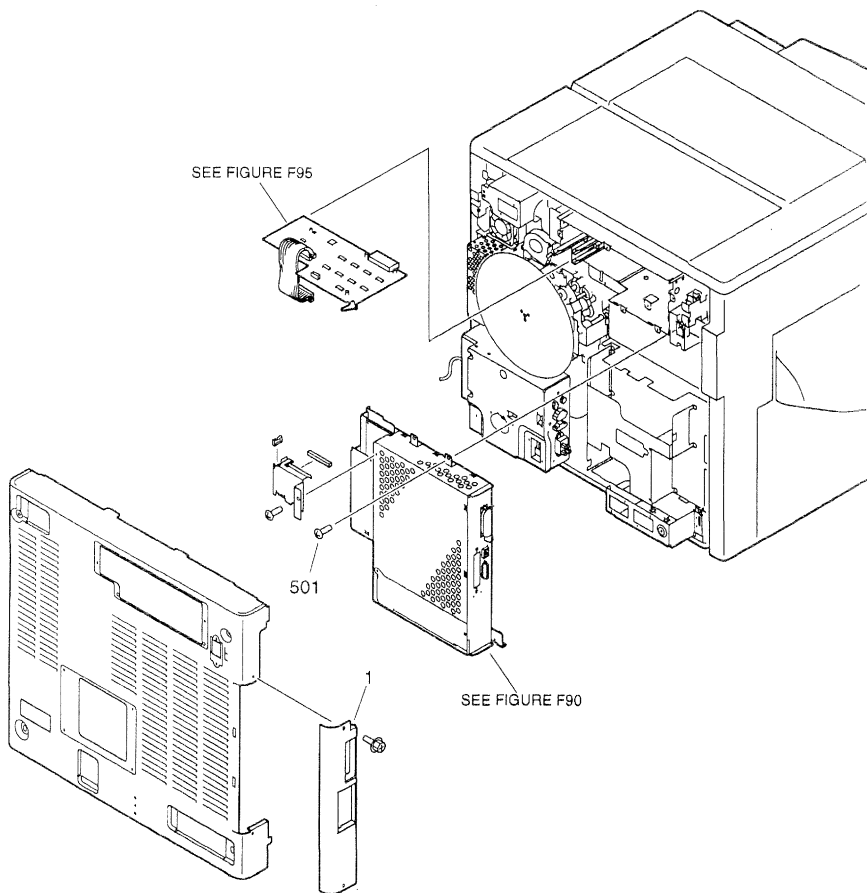


FIGURE F90 PS/PCL PRINTER BOARD PCB ASSEMBLY
 PS/PCLプリンタ ボード回路基板

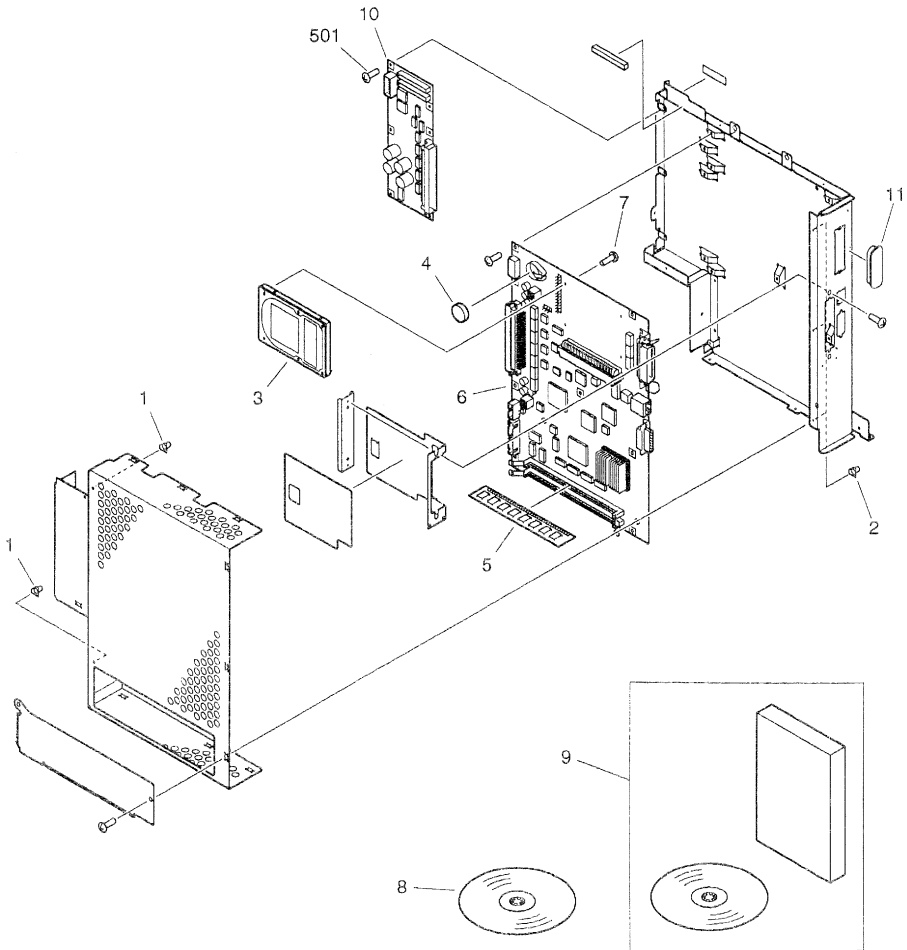


FIGURE & KEY NO.	PART NUMBER	PKT	QTY	DESCRIPTION	SERIAL NUMBER / REMARKS
F90 -	PCB		RF	PS/PCL PRINTER BOARD PCB ASS'Y PS/PCLプリンタ ボード回路基板	
1	FB3 - 2351 - 000		3	CAP, DUST-PROOF ダスト キャップ	
2	FB3 - 2351 - 000		4	CAP, DUST-PROOF ダスト キャップ	
3	FE1 - 5020 - 000		1	HARD DISK DRIVE UNIT ハード ディスク ドライブ ユニット	
4	FE1 - 5021 - 000		1	BATTERY,LITHIUM COIN バッテリー	
5	FE1 - 5022 - 000		1	DIMM ASS'Y, UG54S6608GSG DIMM	
6	FE1 - 5023 - 000		1	PRINTER PS BOARD PCB ASSEMBLY プリンタPSボード回路基板	
7	FE1 - 5036 - 000		4	SCREW ネジ	
8	FE1 - 5044 - 000		1	CD-ROM,SYSTEM SOFTWARE,VER.1.0 システム ソフトウェア CD-ROM (VER. 1. 0)	
9	FE1 - 5046 - 000		1	MEDIA PACK, VER.1.0 メディア パック (VER. 1. 0)	ENGLISH
	FE1 - 5047 - 000		1	MEDIA PACK, VER.1.0 メディア パック (VER. 1. 0)	FRENCH
	FE1 - 5048 - 000		1	MEDIA PACK, VER.1.0 メディア パック (VER. 1. 0)	GERMAN
	FE1 - 5049 - 000		1	MEDIA PACK, VER.1.0 メディア パック (VER. 1. 0)	ITALIAN
	FE1 - 5050 - 000		1	MEDIA PACK, VER.1.0 メディア パック (VER. 1. 0)	SPANISH
10	FG2 - 9717 - 000		1	PRINTER MOTHER PCB ASSEMBLY プリンタ マザー回路基板	
11	WS9 - 0104 - 000		1	CAP, DUST ダスト キャップ	
501	XB6 - 7300 - 407		29	SCREW,TP,M3X4 TP ネジ	

FIGURE F95 PDL INTERFACE PCB ASSEMBLY

PDLインターフェース回路基板

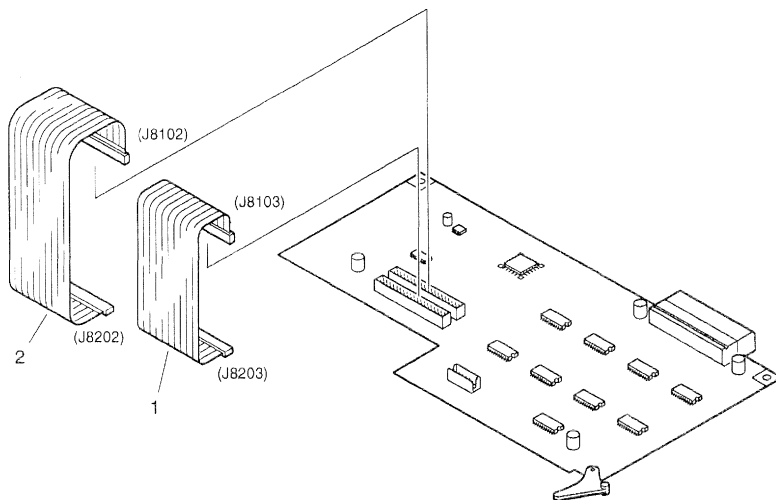


FIGURE & KEY NO.	PART NUMBER	RANK	QTY	DESCRIPTION	SERIAL NUMBER / REMARKS
F95 -	FG3 - 0138 - 000		1	PDL INTERFACE PCB ASSEMBLY PDLインターフェース回路基板	
1	FH2 - 6472 - 000		1	CABLE, FLAT, 1 フラット ケーブル (1)	J8103,8203
2	FH2 - 6473 - 000		1	CABLE, FLAT, 2 フラット ケーブル (2)	J8102,8202
F U 8 1 0 1	VD7 - 0622 - 001		1	FUSE, 125V, 2A ヒューズ	
F U 8 1 0 2	VD7 - 0621 - 001		1	FUSE, 125V, 1A ヒューズ	
I C 7 7 5	FH4 - 6005 - 000		1	IC, XC9536-10VQ44C4, GATE ARRAY ゲート アレイ	
I C 8 2 3 1	FH9 - 0634 - 000		1	IC, W42C31-09(G DOT), DRIVER ドライバ IC	

FIGURE FB LIST OF CONNECTORS コネクタ一覧

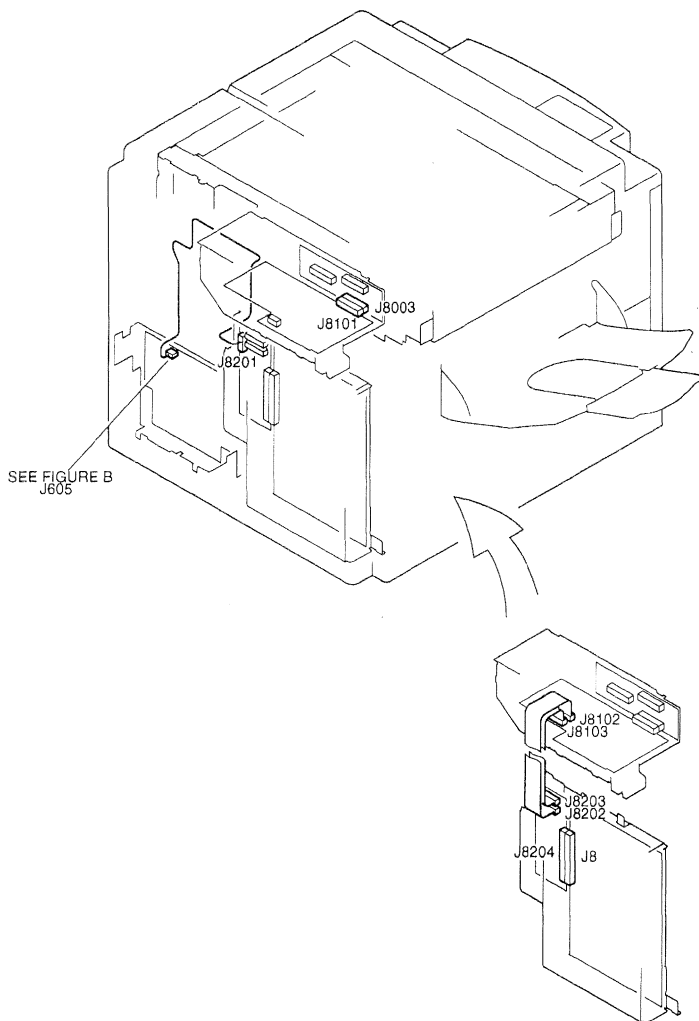


FIGURE & KEY NO.	PART NUMBER	RANK	QTY	DESCRIPTION	SERIAL NUMBER / REMARKS
FB -	NPN		RF	LIST OF CONNECTORS コネクタ一覧	
J 8	PCB			PS/PCL PRINTER BOARD PS/PCLプリンタ ボード	
	PCB			PRINTER MOTHER プリンタ マザー	
J 8 0 0 3	SYS			SYSTEM MOTHER システム マザー	ACCESSORY
	PCB			PDL INTERFACE PDLインターフェース	
J 8 1 0 1	SYS			SYSTEM MOTHER システム マザー	ACCESSORY
	PCB			PDL INTERFACE PDLインターフェース	
J 8 1 0 2	PCB			PDL INTERFACE PDLインターフェース	
	FH2 - 6473 - 000		1	CABLE, FLAT, 2 フラット ケーブル (2)	
J 8 1 0 3	PCB			PDL INTERFACE PDLインターフェース	
J 8 2 0 1	SYS		1	CABLE, FLAT, 1 フラット ケーブル (1)	
	PCB			COPIA 複写機 本体	
J 8 2 0 2	PCB			PRINTER MOTHER プリンタ マザー	
	FH2 - 6473 - 000		1	CABLE, FLAT, 2 フラット ケーブル (2)	
J 8 2 0 3	PCB			PRINTER MOTHER プリンタ マザー	
J 8 2 0 4	PCB		1	CABLE, FLAT, 1 フラット ケーブル (1)	
	PCB			PS/PCL PRINTER BOARD PS/PCLプリンタ ボード	
	PCB			PRINTER MOTHER プリンタ マザー	

Battery Board - A1

バッテリーボード・A1

for GP405/355/335/315
for imageRUNNER 400S/330S
〔 F61-7110 〕

目 次

- FA. 主要部品配置図
- F97. バッテリー ボード回路基板
- D3. 部品索引表

CONTENTS

- FA. ASSEMBLY LOCATION DIAGRAM
- F97. BATTERY BOARD PCB ASSEMBLY
- D3. NUMERICAL INDEX

FIGURE FA ASSEMBLY LOCATION DIAGRAM

主要部品配置図

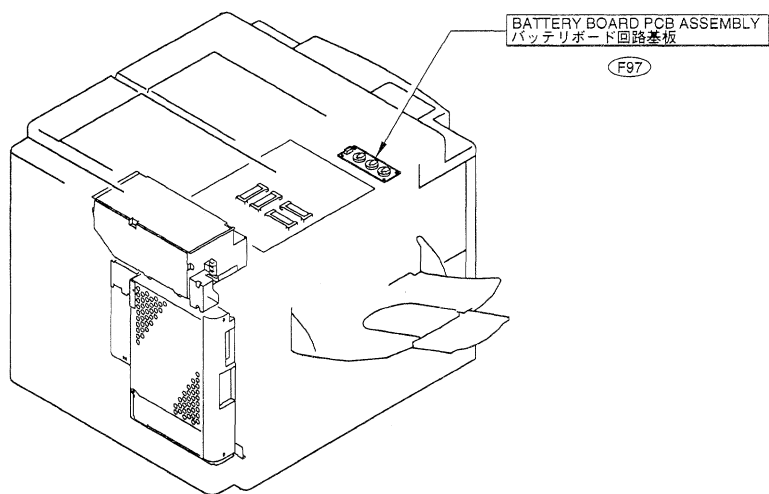
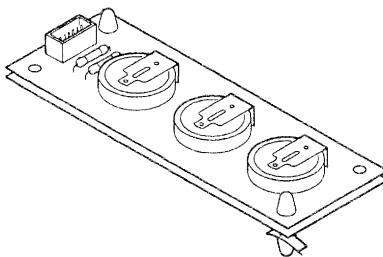


FIGURE F97 BATTERY BOARD PCB ASSEMBLY

バッテリー ボード回路基板



SEE FIGURE 210
W

FIGURE & KEY NO.	PART NUMBER	RANK	QTY	DESCRIPTION	SERIAL NUMBER / REMARKS
F97 -	FG6 - 3888 - 000		1	BATTERY BOARD PCB ASSEMBLY バッテリー ボード回路基板	

Super G3 FAX Unit - E1

スーパー G3 ファクスユニット・E1

for GP40/35/31
[100V 50/60Hz F61-7111]

目 次

- GA. 主要部品配置図
- G10. FAXキット
- G90. FAXボード回路基板
- GB. コネクター一覧
- D4. 部品索引表

CONTENTS

- GA. ASSEMBLY LOCATION DIAGRAM
- G10. FAX KIT
- G90. FAX BOARD PCB ASSEMBLY
- GB. LIST OF CONNECTORS
- D4. NUMERICAL INDEX

FIGURE GA ASSEMBLY LOCATION DIAGRAM 主要部品配置図

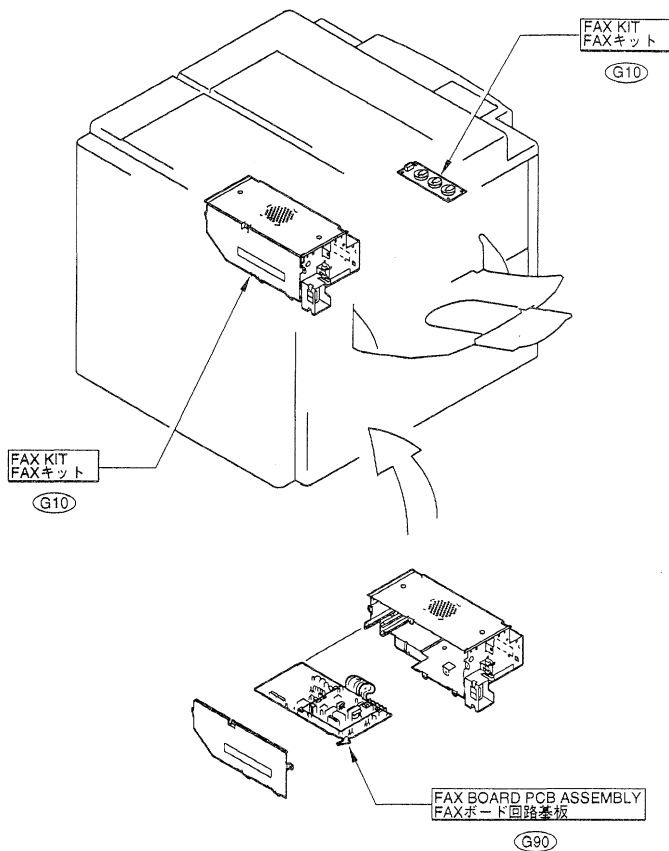


FIGURE G10 FAX KIT FAXキット

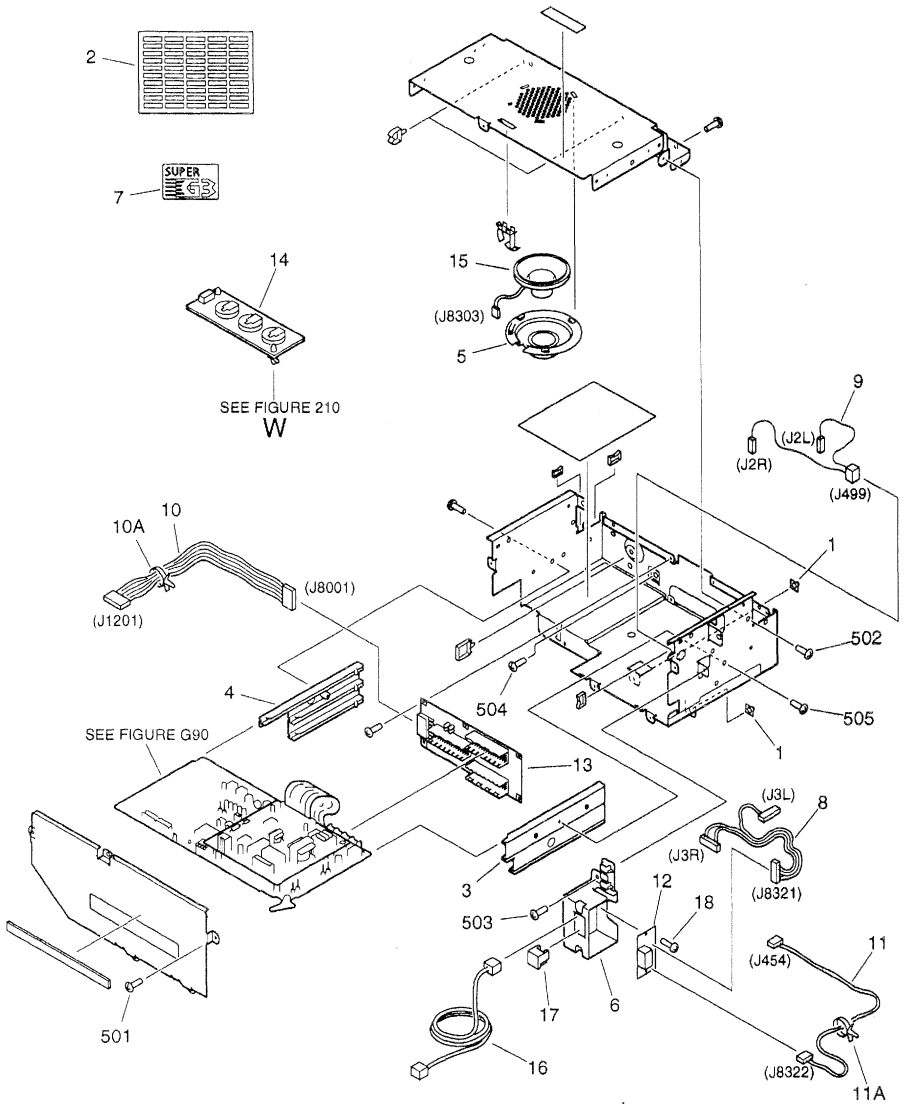


FIGURE & KEY NO.	PART NUMBER	RAZKZ	QTY	DESCRIPTION	SERIAL NUMBER / REMARKS
G10 -	NPN		RF	FAX KIT FAXキット	
1	FA9 - 1800 - 000		2	CUP カップ	
2	FB3 - 2553 - 000		2	LABEL, ONE-TOUCH KEY ワンタッチ キー ラベル	
3	FB4 - 3014 - 000		1	RAIL, 1 レール (1)	
4	FB4 - 3015 - 000		1	RAIL, 2 レール (2)	
5	FB4 - 3033 - 000		1	HOLDER, SPEAKER スピーカ ホルダ	
6	FB4 - 3035 - 000		1	HOLDER, MODULAR JACK モジュラ ジャック ホルダ	
7	FB4 - 6724 - 000		1	LABEL, 'SUPER G3' スーパー-G3ラベル	
8	FF3 - 2889 - 000		1	CABLE, MODULAR モジュラ束線	J3R,3L,8321
9	FF3 - 2891 - 000		1	CABLE, ARESTA GROUNDING アレストア アース中継束線	J2R,2L,499
10	FF3 - 3000 - 000		1	CABLE, S. MOTHER POWER SUPPLY システム マザー電源束線	J1201,8001
10 A	WT2 - 5565 - 000		1	CLAMP, CABLE ソクセン オサエ	
11	FF3 - 3008 - 000		1	CABLE, HAND SET CONNECTING ハンド セット中継束線	J454,8322
11 A	WT2 - 5565 - 000		1	CLAMP, CABLE ソクセン オサエ	
12	FG2 - 9517 - 000		1	MODULAR JACK PCB UNIT モジュラ ジャック回路基板	
13	FG2 - 9526 - 000		1	SYSTEM MOTHER PCB ASSEMBLY システム マザー回路基板	
14	FG6 - 3888 - 000		1	BATTERY BOARD PCB ASSEMBLY バッテリー ボード回路基板	
15	FH6 - 3857 - 000		1	SPEAKER スピーカ	J8303
16	HH2 - 2484 - 000		1	CABLE, MODULAR モジュラ束線	
17	WS9 - 5038 - 000		1	SPACER, MODULAR モジュラ スペーサ	
18	XA9 - 0591 - 000		2	SCREW, M3X8 タイト ネジ	
5 0 1	XB1 - 2300 - 606		5	SCREW, MACH., TRUSS HEAD, M3X6 バインド ネジ	
5 0 2	XB1 - 2300 - 606		14	SCREW, MACH., TRUSS HEAD, M3X6 バインド ネジ	
5 0 3	XB1 - 2300 - 606		1	SCREW, MACH., TRUSS HEAD, M3X6 バインド ネジ	
5 0 4	XB2 - 7400 - 607		3	SCREW, W/ WASHER, M4X6 バネツキ バインド ネジ	
5 0 5	XB4 - 7300 - 806		2	SCREW, TAPPING, TRUSS HEAD, M3X8 バインド タッピン ネジ	

FIGURE G90 FAX BOARD PCB ASSEMBLY
FAXボード回路基板

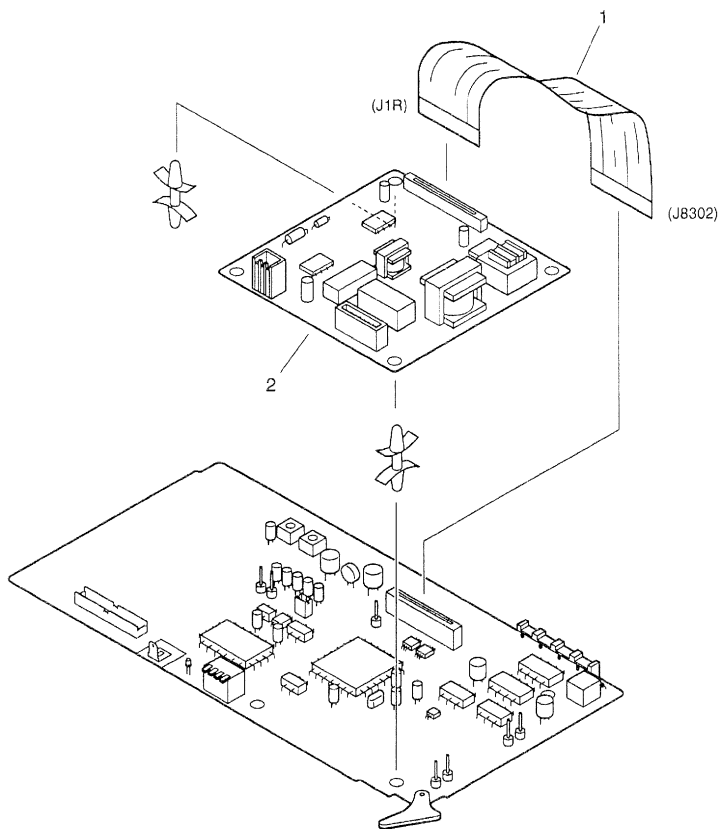


FIGURE & KEY NO.	PART NUMBER	R A N K	Q T Y	DESCRIPTION	SERIAL NUMBER / REMARKS
G90 -	FG2 - 9698 - 000		1	FAX BOARD PCB ASSEMBLY FAXボード回路基板	J1R,8302
1	FH2 - 6341 - 000		1	CABLE, FCC FFC束線	
2	HG5 - 1039 - 000		1	NCU BOARD PCB ASSEMBLY NCUボード回路基板	
CP1	FH9 - 0186 - 000		1	PIN, CHECK チェックピン	
CP2	FH9 - 0186 - 000		1	PIN, CHECK チェックピン	
FU1	VD7 - 0623 - 000		1	FUSE, 125A, 3A ヒューズ	
IC7	FH4 - 5982 - 000		1	IC, UPD65625GF-100, GATE ARRAY ゲートアレイ	
LED1	WG1 - 0373 - 000		1	LED, SEL2110R LED	

FIGURE GB LIST OF CONNECTORS コネクタ一覧

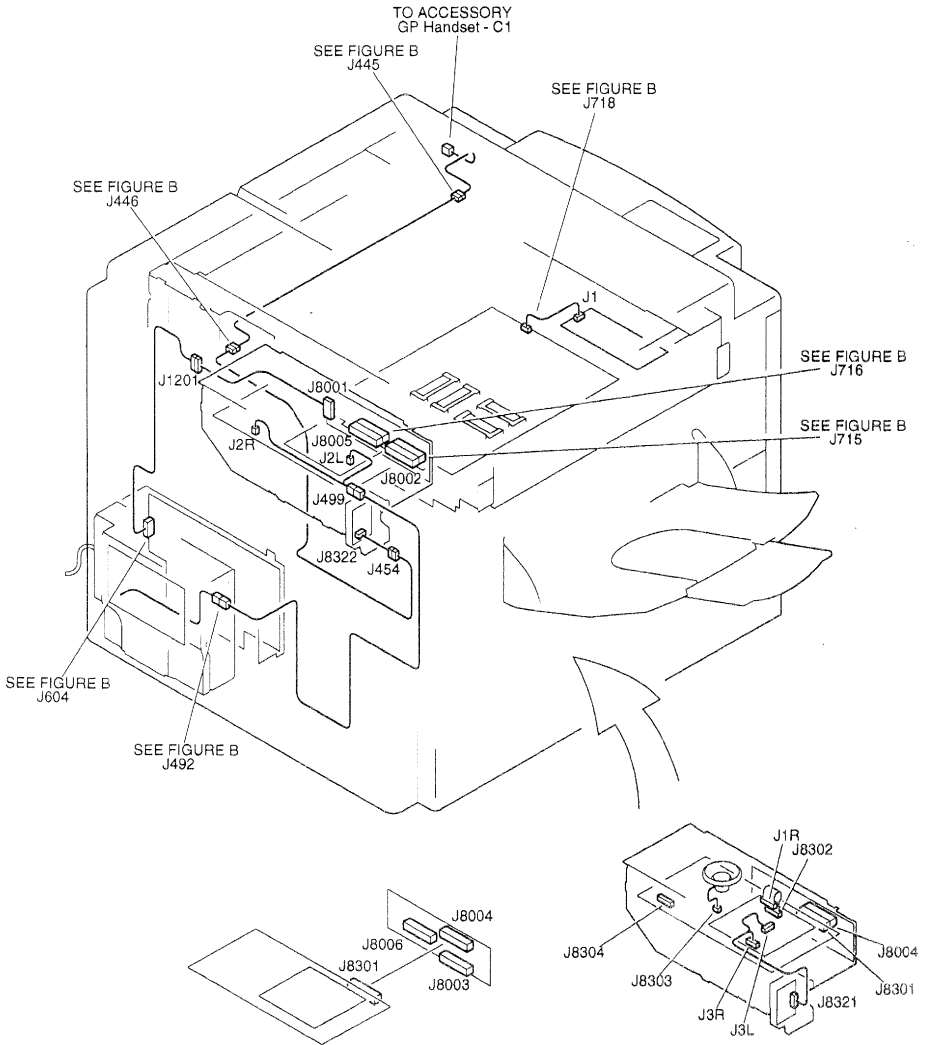


FIGURE & KEY NO.	PART NUMBER	RANK	QTY	DESCRIPTION	SERIAL NUMBER / REMARKS
GB -	NPN		RF	LIST OF CONNECTORS コネクター一覧	
J 1	SYS			TO COPIA 複写機 本体	
	PCB			BATTERY BOARD バッテリー ボード	
J 1 R	PCB			NCU BOARD NCUボード	
	FH2 - 6341 - 000		1	CABLE, FCC FFC素線	
J 2 L	PCB			NCU BOARD NCUボード	
	WT1 - 5252 - 000		1	SLEEVE, FASTON ワンタッチ スリーブ	
J 2 R	PCB			FAX BOARD FAXボード	
	WT1 - 5252 - 000		1	SLEEVE, FASTON ワンタッチ スリーブ	
J 3 L	PCB			NCU BOARD NCUボード	
J 3 R	PCB			CONNECTOR, 5P, MALE コネクタ (オス)	
	VS3 - 5080 - 005		1	CONNECTOR, 5P, MALE コネクタ (オス)	
	WT1 - 5155 - 000		2	TERMINAL ターミナル	
	VS3 - 5080 - 005		1	CONNECTOR, 5P, MALE コネクタ (オス)	
	WT1 - 5155 - 000		4	TERMINAL ターミナル	
J 4 5 4	SYS			TO COPIA 複写機 本体	
	VS1 - 6303 - 002		1	CONNECTOR, 2P, FEMALE コネクタ (メス)	
	WS3 - 5570 - 000		2	SOCKET CONTACT, 22-28AWG ソケット コンタクト	
J 4 9 9	SYS			TO COPIA 複写機 本体	
	VS4 - 0002 - 002		1	CONNECTOR, 2P, FEMALE コネクタ (メス)	
	WS4 - 0217 - 000		2	SOCKET CONTACT, 22-18AWG ソケット コンタクト	
J 7 1 5	SYS			TO COPIA 複写機 本体	
	PCB			SYSTEM MOTHER システム マザー	
J 7 1 6	SYS			TO COPIA 複写機 本体	
	PCB			SYSTEM MOTHER システム マザー	
J 1 2 0 1	SYS			TO COPIA 複写機 本体	
	VS1 - 5730 - 007		1	CONNECTOR, 7P, MALE コネクタ (オス)	
	WS3 - 5301 - 000		7	PIN CONTACT ピン コンタクト	
J 8 0 0 1	PCB			SYSTEM MOTHER システム マザー	
	VS3 - 5083 - 007		1	CONNECTOR, 7P, FEMALE コネクタ (メス)	

FIGURE & KEY NO.	PART NUMBER	RANK	QTY	DESCRIPTION	SERIAL NUMBER / REMARKS
GB - J 8 0 0 1	WS3 - 5160 - 000		7	SOCKET CONTACT, 18-24AWG ソケット コンタクト	
J 8 0 0 2	SYS			TO COPIA 複写機 本体	
	PCB			SYSTEM MOTHER システム マザー	
J 8 0 0 3	SYS			PDL INTERFACE PDLインターフェース	ACCESSORY
	PCB			SYSTEM MOTHER システム マザー	
J 8 0 0 4	PCB			FAX BOARD FAXボード	
	PCB			SYSTEM MOTHER システム マザー	
J 8 0 0 5	SYS			TO COPIA 複写機 本体	
	PCB			SYSTEM MOTHER システム マザー	
J 8 0 0 6	SYS			SCSI INTERFACE BOARD SCSIインターフェース ボード	ACCESSORY
J 8 3 0 1	PCB			SYSTEM MOTHER システム マザー	
	PCB			FAX BOARD FAXボード	
	PCB			SYSTEM MOTHER システム マザー	
J 8 3 0 2	PCB			FAX BOARD FAXボード	
	FH2 - 6341 - 000		1	CABLE, FCC FFC素線	
J 8 3 0 3	PCB			FAX BOARD FAXボード	
	NPN			SPEAKER スピーカ	
J 8 3 0 4	SYS			MULTI PORT マルチ ポート	ACCESSORY
	PCB			FAX BOARD FAXボード	
J 8 3 2 1	PCB			MODULAR JACK モジュラ ジャック	
J 8 3 2 2	VS3 - 5080 - 008		1	CONNECTOR, 8P, MALE コネクタ (オス)	
	WT1 - 5155 - 000		6	TERMINAL ターミナル	
	PCB			MODULAR JACK モジュラ ジャック	
	VS3 - 5080 - 002		1	CONNECTOR, 2P, MALE コネクタ (オス)	
	WT1 - 5155 - 000		2	TERMINAL ターミナル	

Expansion Board Base Unit - C1

基本拡張キット・C1

for GP405/355/335/315
for imageRUNNER 400S/330S
〔 F61-7100 〕

目 次

- GA. 主要部品配置図
- G11. 拡張ボード部
- GB. コネクター一覧
- D5. 部品索引表

CONTENTS

- GA. ASSEMBLY LOCATION DIAGRAM
- G11. EXPANSION BOARD ASSEMBLY
- GB. LIST OF CONNECTORS
- D5. NUMERICAL INDEX

FIGURE GA ASSEMBLY LOCATION DIAGRAM
主要部品配置圖

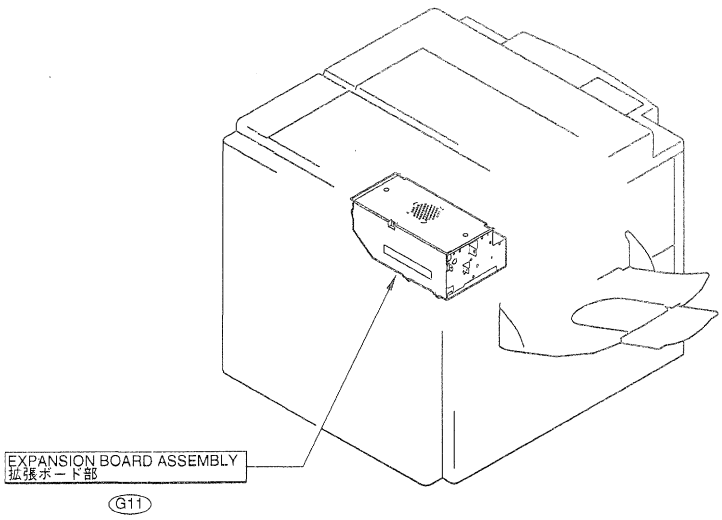
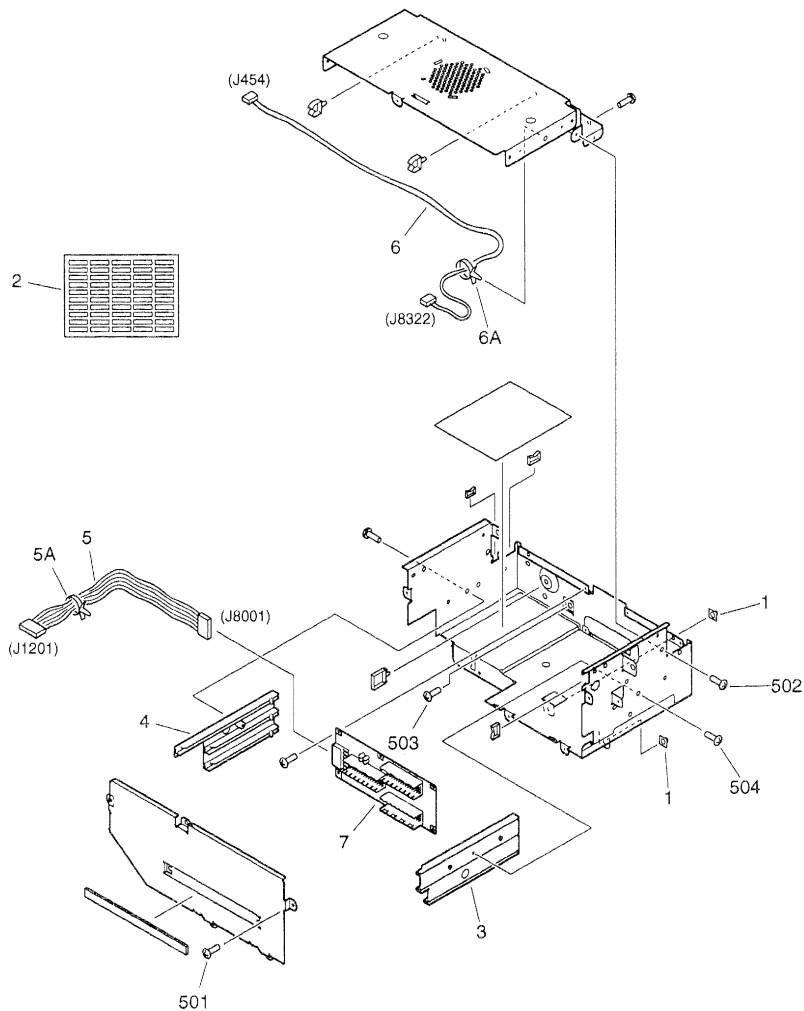


FIGURE G11 EXPANSION BOARD ASSEMBLY

拡張ボード下部



NOTE: This assembly does not include the parts shown with key No. 501 and 503.
 注: このユニットにKey No. 501、503の部品は含まれません。

FIGURE & KEY NO.	PART NUMBER	R A N K	Q' T Y	DESCRIPTION	SERIAL NUMBER / REMARKS
G11 -	FG6 -- 0505 -- 000		1	EXPANSION BOARD ASSEMBLY 拡張ボード部	
1	FA9 -- 1800 -- 000		2	CUP カップ	
2	FB3 -- 2553 -- 000		2	LABEL, ONE-TOUCH KEY ワンタッチ キー ラベル	
3	FB4 -- 3014 -- 000		1	RAIL, 1 レール (1)	
4	FB4 -- 3015 -- 000		1	RAIL, 2 レール (2)	
5	FF3 -- 3000 -- 000		1	CABLE, S. MOTHER POWER SUPPLY システム マザー電源線	J1201,8001
5 A	WT2 -- 5565 -- 000		1	CLAMP, CABLE ソクセン オサエ	
6	FF3 -- 3008 -- 000		1	CABLE, HAND SET CONNECTING ハンド セット中継線	J454,8322
6 A	WT2 -- 5565 -- 000		1	CLAMP, CABLE ソクセン オサエ	
7	FG2 -- 9526 -- 000		1	SYSTEM MOTHER PCB ASSEMBLY システム マザー回路基板	
5 0 1	XB1 -- 2300 -- 606		5	SCREW, MACH., TRUSS HEAD, M3X6 バインド ネジ	SEE NOTE
5 0 2	XB1 -- 2300 -- 606		12	SCREW, MACH., TRUSS HEAD, M3X6 バインド ネジ	
5 0 3	XB2 -- 7400 -- 607		3	SCREW, W/WASHER, M4X6 バネツキ バインド ネジ	SEE NOTE
5 0 4	XB4 -- 7300 -- 806		2	SCREW, TAPPING, TRUSS HEAD, M3X6 バインド タッピン ネジ	

FIGURE GB LIST OF CONNECTORS コネクタ一覧

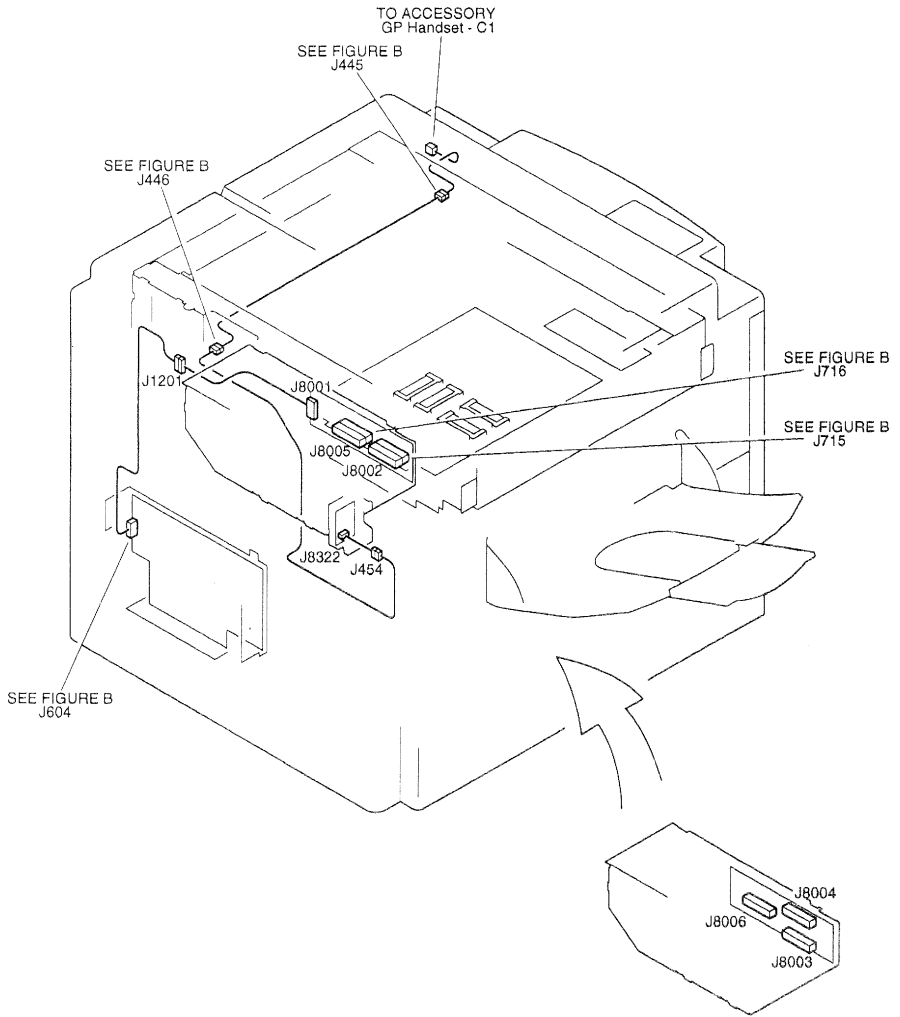


FIGURE & KEY NO.	PART NUMBER	RANK	QTY	DESCRIPTION	SERIAL NUMBER / REMARKS
GB -	NPN		RF	LIST OF CONNECTORS コネクタ一覧	
J 454	SYS			TO COPIA 複写機 本体	
	VS1 - 6303 - 002		1	CONNECTOR, 2P, FEMALE コネクタ (メス)	
	WS3 - 5570 - 000		2	SOCKET CONTACT, 22-28AWG ソケット コンタクト	
J 715	SYS			TO COPIA 複写機 本体	
J 716	PCB			SYSTEM MOTHER システム マザー	
	SYS			TO COPIA 複写機 本体	
	PCB			SYSTEM MOTHER システム マザー	
J 1201	SYS			TO COPIA 複写機 本体	
	VS1 - 5730 - 007		1	CONNECTOR, 7P, MALE コネクタ (オス)	
J 8001	WS3 - 5301 - 000		7	PIN CONTACT ピン コンタクト	
	PCB			SYSTEM MOTHER システム マザー	
	VS3 - 5083 - 007		1	CONNECTOR, 7P, FEMALE コネクタ (メス)	
	WS3 - 5160 - 000		7	SOCKET CONTACT, 18-24AWG ソケット コンタクト	
J 8002	SYS			TO COPIA 複写機 本体	
J 8003	PCB			SYSTEM MOTHER システム マザー	ACCESSORY
	SYS			PDL INTERFACE PDLインターフェース	
	PCB			SYSTEM MOTHER システム マザー	
J 8004	SYS			FAX BOARD FAXボード	ACCESSORY
	PCB			SYSTEM MOTHER システム マザー	
J 8005	SYS			TO COPIA 複写機 本体	
	PCB			SYSTEM MOTHER システム マザー	
J 8006	SYS			SCSI INTERFACE BOARD SCSIインターフェース ボード	ACCESSORY
	PCB			SYSTEM MOTHER システム マザー	
J 8322	SYS			MODULAR モジュラ	ACCESSORY
	VS3 - 5080 - 002		1	CONNECTOR, 2P, MALE コネクタ (オス)	
	WT1 - 5155 - 000		2	TERMINAL ターミナル	

Super G3 FAX Board - F1

スーパー G3 ファクス ボード ・ F1

for GP405/355/315
[100V 50/60Hz F61-7121]

for imageRUNNER 400S/330S
[120V 60Hz F61-7131]

目 次

- GA. 主要部品配置図
- G12. FAXキット
- G92. FAXボード回路基板
- GB. コネクター一覧
- D6. 部品索引表

CONTENTS

- GA. ASSEMBLY LOCATION DIAGRAM
- G12. FAX KIT
- G92. FAX BOARD PCB ASSEMBLY
- GB. LIST OF CONNECTORS
- D6. NUMERICAL INDEX

FIGURE GA ASSEMBLY LOCATION DIAGRAM
主要部品配置図

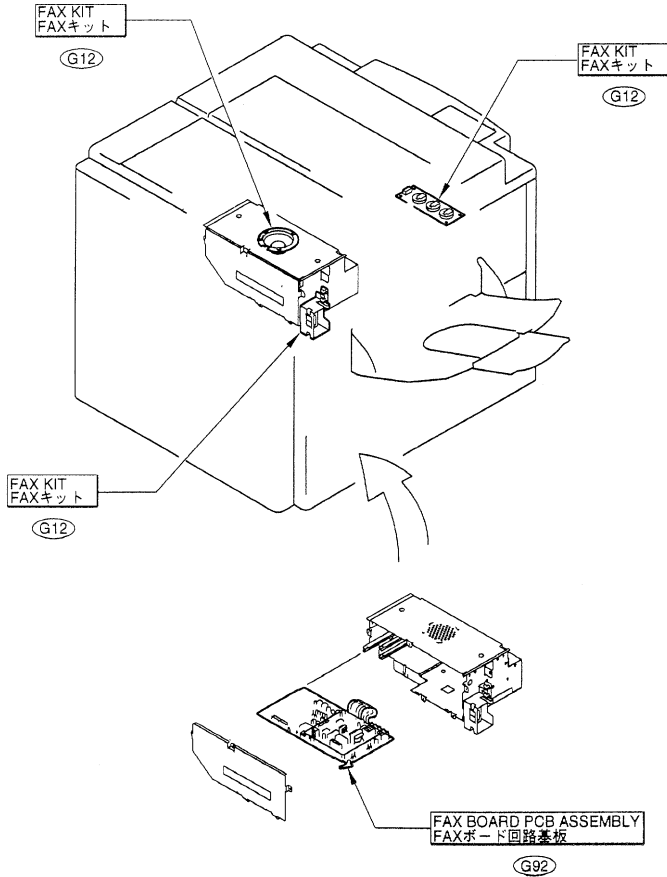


FIGURE G12 FAX KIT FAXキット

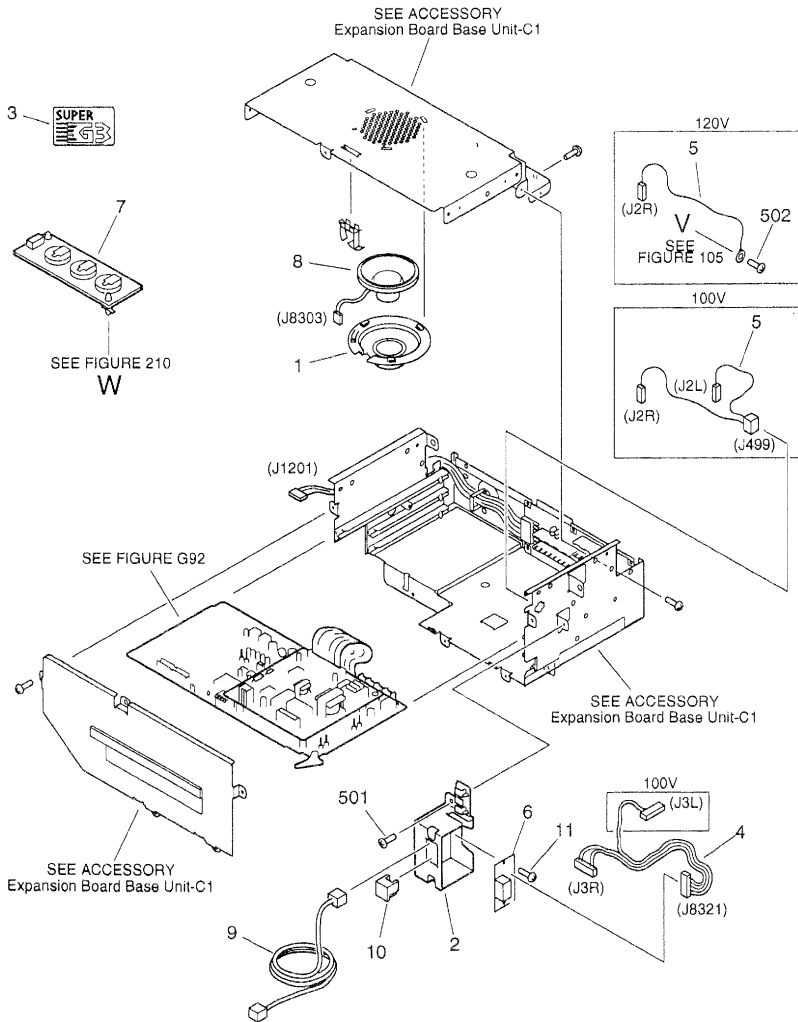


FIGURE & KEY NO.	PART NUMBER	RANK	QTY	DESCRIPTION	SERIAL NUMBER / REMARKS
G12 -	NPN		RF	FAX KIT FAXキット	
1	FB4 - 3033 - 000		1	HOLDER, SPEAKER スピーカ ホルダ	
2	FB4 - 3035 - 000		1	HOLDER, MODULAR JACK モジュラ ジャック ホルダ	
3	FB4 - 6724 - 000		1	LABEL, *SUPER G3* スーパーG3ラベル	100V
	FB4 - 6728 - 000		1	LABEL, *SUPER G3* スーパーG3ラベル	120V
4	FF3 - 2889 - 000		1	CABLE, MODULAR モジュラ束線	100V J3R,3L,8321
	FF3 - 3623 - 000		1	CABLE, MODULAR モジュラ束線	120V J3R,8321
5	FF3 - 2891 - 000		1	CABLE, ARESTA GROUNDING アレスタ アース中継束線	100V J2R,2L,499
	FF3 - 3622 - 000		1	CABLE, ARESTA GROUNDING アレスタ アース中継束線	120V J2R
6	FG2 - 9517 - 000		1	MODULAR JACK PCB UNIT モジュラ ジャック回路基板	
7	FG6 - 3888 - 000		1	BATTERY BOARD PCB ASSEMBLY バッテリー ボード回路基板	
8	FH6 - 3857 - 000		1	SPEAKER スピーカ	J8303
9	HH2 - 2484 - 000		1	CABLE, MODULAR モジュラ束線	
10	WS9 - 5038 - 000		1	SPACER, MODULAR モジュラ スペーサ	
11	XA9 - 0591 - 000		2	SCREW,M3X8 タイト ネジ	
501	XB1 - 2300 - 606		1	SCREW,MACH.,TRUSS HEAD,M3X6 バインド ネジ	
502	XB2 - 7400 - 607		1	SCREW,W/WASHER,M4X6 パネツキ バインド ネジ	120V

FIGURE G92 FAX BOARD PCB ASSEMBLY
FAXボード回路基板

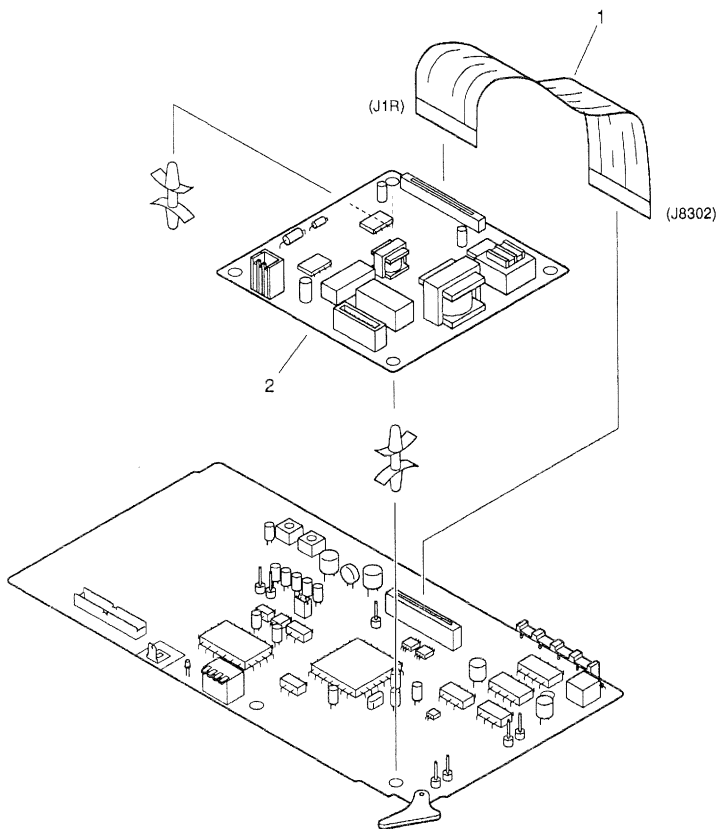


FIGURE GB LIST OF CONNECTORS コネクタ一覧

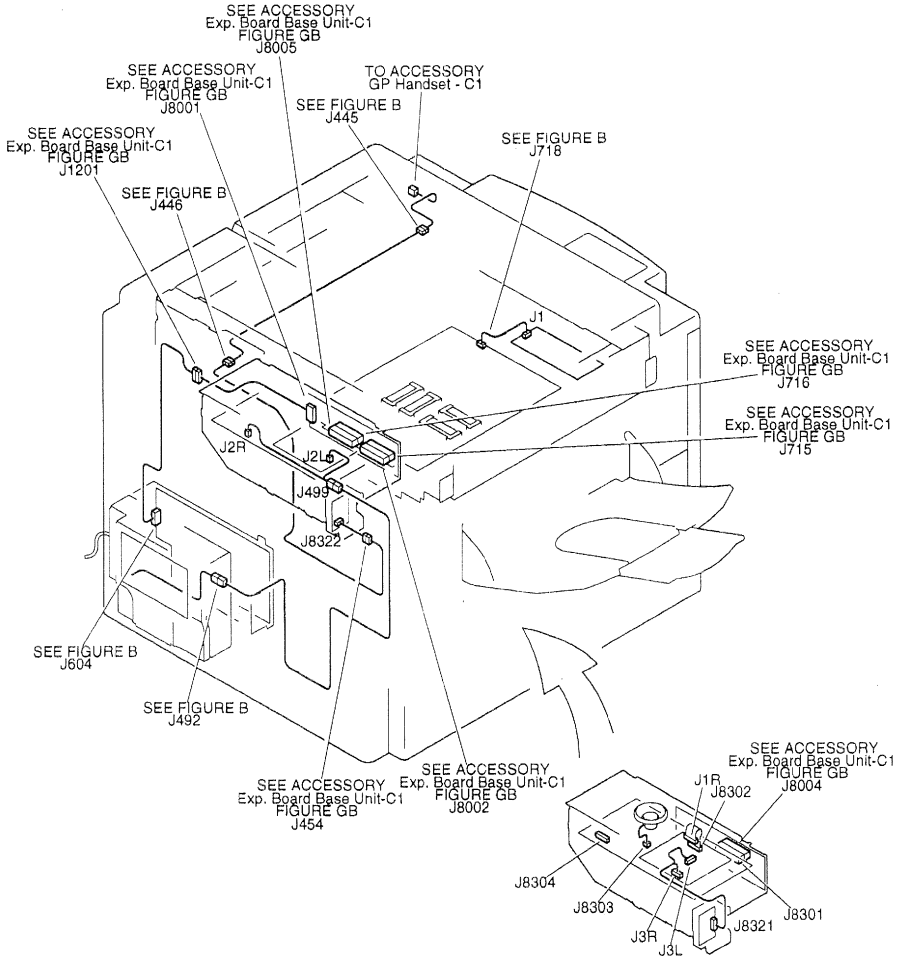


FIGURE & KEY NO.	PART NUMBER	RANK	QTY	DESCRIPTION	SERIAL NUMBER / REMARKS
GB -	NPN		RF	LIST OF CONNECTORS コネクタ一覧	
J 1	SYS			TO COPIA 複写機 本体	
	PCB			BATTERY BOARD バッテリー ボード	
J 1 R	PCB			NCU BOARD NCUボード	
	FH2 - 6341 - 000		1	CABLE, FCC FFC素線	
J 2 L	PCB			NCU BOARD NCUボード	100V
	WT1 - 5252 - 000		1	SLEEVE, FASTON ワンタッチ スリーブ	100V
J 2 R	PCB			FAX BOARD FAXボード	
	WT1 - 5252 - 000		1	SLEEVE, FASTON ワンタッチ スリーブ	
J 3 L	PCB			NCU BOARD NCUボード	100V
J 3 R	VS3 - 5080 - 005		1	CONNECTOR, 5P, MALE コネクタ (オス)	100V
	WT1 - 5155 - 000		2	TERMINAL ターミナル	100V
	PCB			NCU BOARD NCUボード	
	VS3 - 5080 - 005		1	CONNECTOR, 5P, MALE コネクタ (オス)	
	WT1 - 5155 - 000		4	TERMINAL ターミナル	
J 4 9 9	SYS			TO COPIA 複写機 本体	100V
	VS4 - 0002 - 002		1	CONNECTOR, 2P, FEMALE コネクタ (メス)	100V
	WS4 - 0217 - 000		2	SOCKET CONTACT, 22-18AWG ソケット コンタクト	100V
J 8 0 0 4	SYS			SYSTEM MOTHER システム マザー	ACCESSORY
	PCB			FAX BOARD FAXボード	
J 8 3 0 1	SYS			SYSTEM MOTHER システム マザー	ACCESSORY
	PCB			FAX BOARD FAXボード	
J 8 3 0 2	PCB			FAX BOARD FAXボード	
	FH2 - 6341 - 000		1	CABLE, FCC FFC素線	
J 8 3 0 3	PCB			FAX BOARD FAXボード	
J 8 3 0 4	SYS			SPEAKER スピーカ	ACCESSORY
	PCB			MULTI PORT マルチ ポート	
J 8 3 2 1	PCB			FAX BOARD FAXボード	
	VS3 - 5080 - 008		1	MODULAR JACK モジュラ ジャック	
				CONNECTOR, 8P, MALE コネクタ (オス)	

Multi Port Kit - A1

マルチポートキット・A1

for GP405/355/315
[100V 50/60Hz F61-7112]

目 次

- GA. 主要部品配置図
- G95. マルチ ポート キット
- GB. コネクター一覧
- D7. 部品索引表

CONTENTS

- G.A. ASSEMBLY LOCATION DIAGRAM
- G95. MULTI PORT KIT
- GB. LIST OF CONNECTORS
- D7. NUMERICAL INDEX

FIGURE GA ASSEMBLY LOCATION DIAGRAM
主要部品配置図

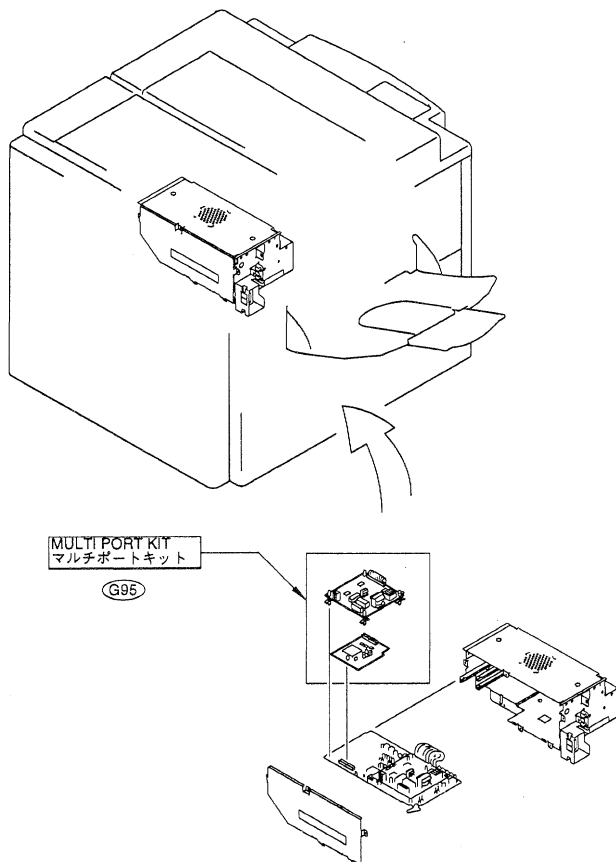


FIGURE G95 MULTI PORT KIT

マルチポートキット

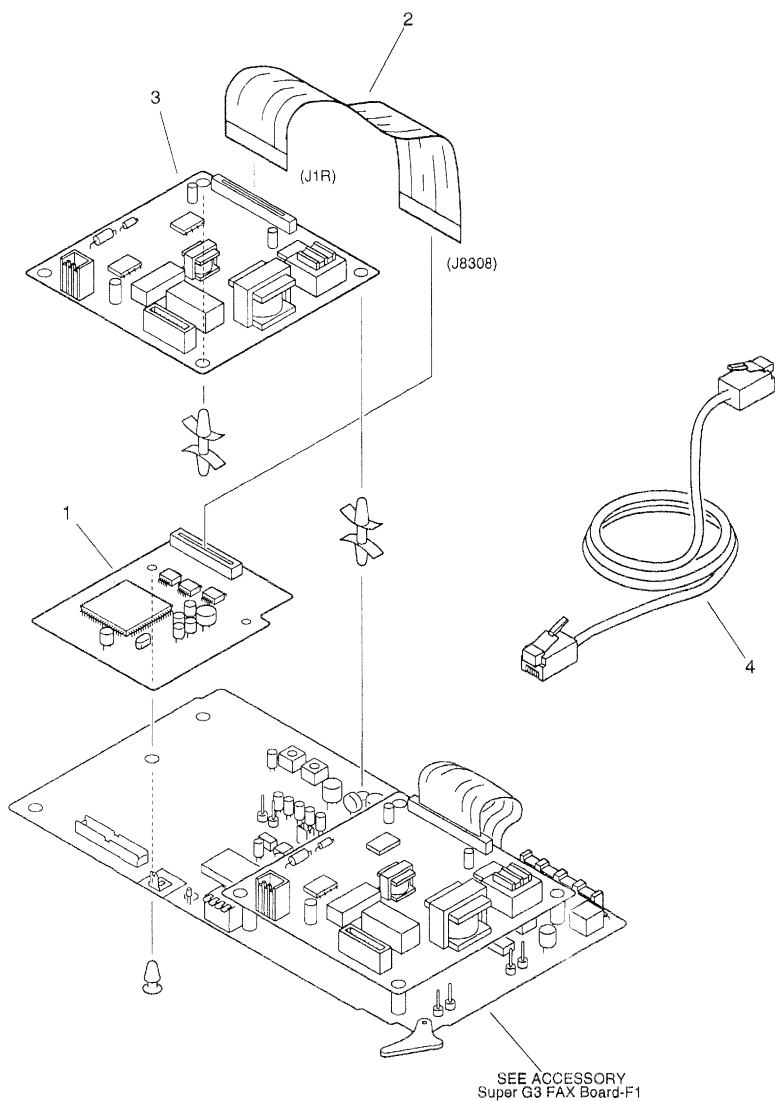
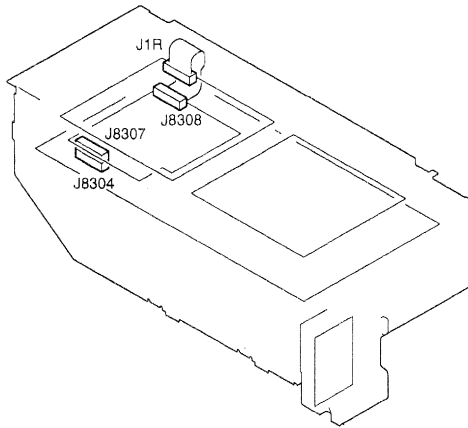


FIGURE & KEY NO.	PART NUMBER	R A N K	Q T Y	DESCRIPTION	SERIAL NUMBER / REMARKS
G95 -	NPN		RF	MODEM UNIT モデム ユニット	
1	FG2 -- 9697 -- 000		1	MODEM PCB ASSEMBLY モデム回路基板	
2	FH2 -- 6341 -- 000		1	CABLE, FCC FFC束線	J1R,8302
3	HG5 -- 1039 -- 000		1	NCU BOARD PCB ASSEMBLY NCUボード回路基板	
4	HH2 -- 2484 -- 000		1	CABLE, MODULAR モジュラ束線	

FIGURE GB LIST OF CONNECTORS コネクタ一覧



Handset - C1

ハンドセット・C1

for GP405/355/315/40/35/31
〔 100V 50/60Hz F61-7181 〕

for imageRUNNER 400E/400S/330E/330S
〔 120V 60Hz F61-7191 〕

目 次

- G.A. 主要部品配置図
- G97. ハンド セット キット
- D8. 部品索引表

CONTENTS

- GA. ASSEMBLY LOCATION DIAGRAM
- G97. HAND SET KIT
- D8. NUMERICAL INDEX

FIGURE GA ASSEMBLY LOCATION DIAGRAM
主要部品配置図

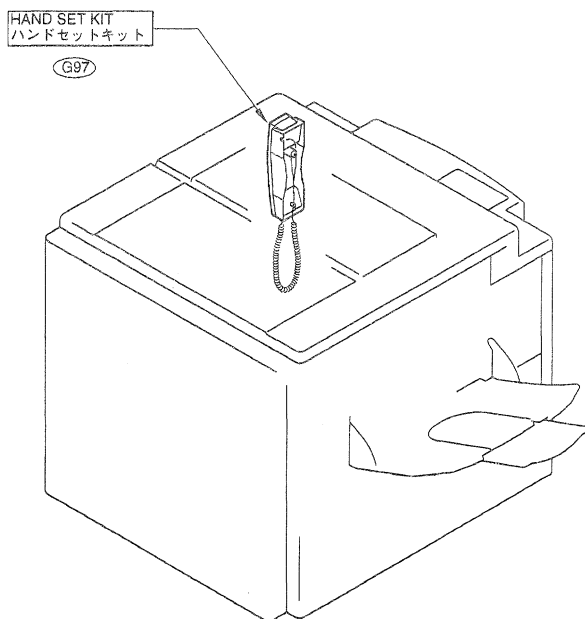


FIGURE G97 HAND SET KIT ハンド セット キット

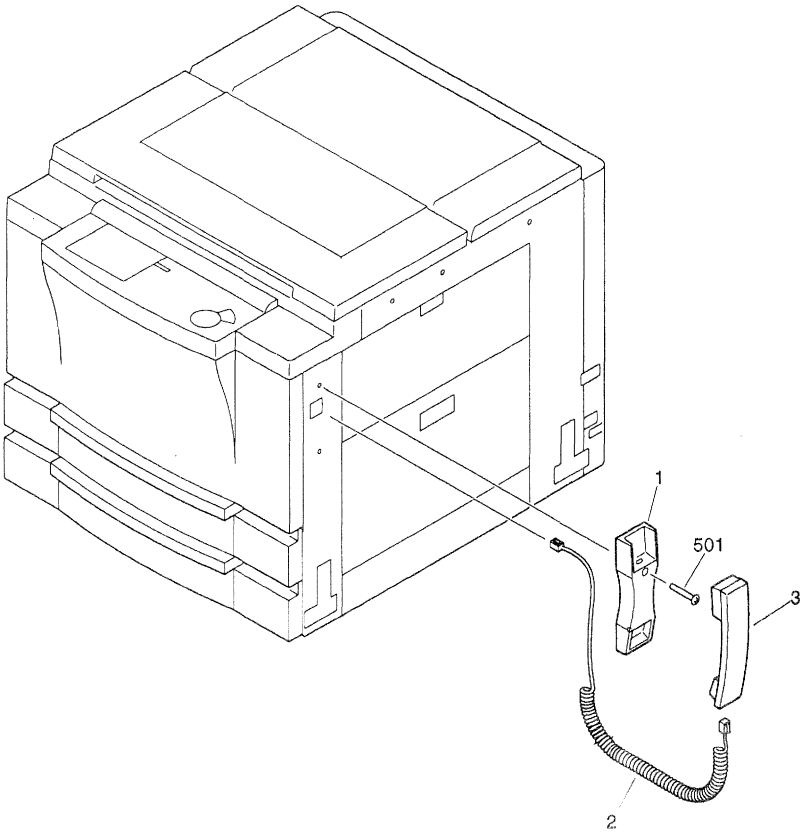


FIGURE & KEY NO.	PART NUMBER	R A N K	Q T Y	DESCRIPTION	SERIAL NUMBER / REMARKS
G97 -	NPN		RF	HAND SET KIT ハンド セット キット	
1	FB3 - 3177 - 020		1	HOLDER, HAND SET UNIT ハンド セット台	
2	FH2 - 6471 - 000		1	CORD, CURL カール コード	100V
	FH2 - 6730 - 000		1	CORD, CURL カール コード	120V
3	HH7 - 2124 - 000		1	HAND SET UNIT CT-17ハンド セット ユニット	100V
	HH7 - 2104 - 000		1	HAND SET UNIT CT-17ハンド セット ユニット	120V
501	XB1 - 2401 - 607		1	SCREW, MACH., TRUSS HEAD, #4X16 バインド ネジ	

Network Interface Board - C1

ネットワーク インターフェイス ボード・C1

for GP405/355/315
[100V 50/60Hz F61-7105]

目 次

- NA. 主要部品配置図
- N90. イーサネット ボード回路基板
- D9. 部品索引表

CONTENTS

- NA. ASSEMBLY LOCATION DIAGRAM
- N90. ETHERNET BOARD PCB ASSEMBLY
- D9. NUMERICAL INDEX

FIGURE NA ASSEMBLY LOCATION DIAGRAM
主要部品配置図

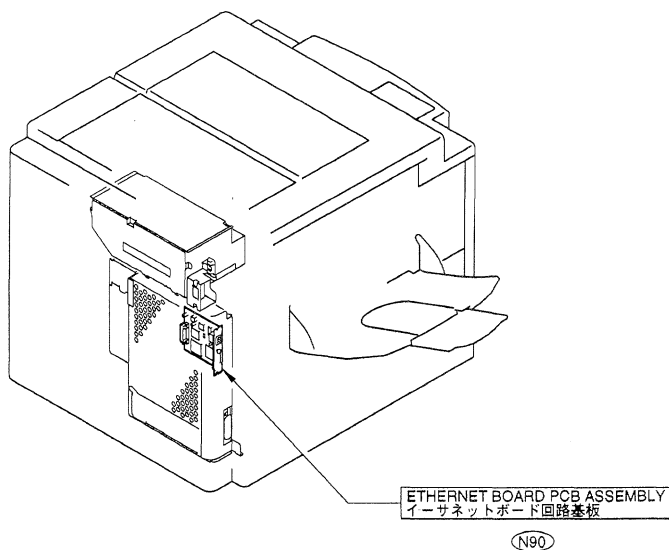
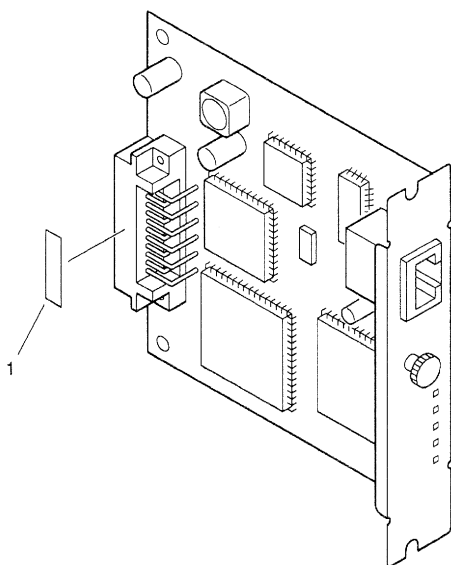


FIGURE N90 ETHERNET BOARD PCB ASSEMBLY

イーサネット ボード回路基板



LIPS Printer Board - D1

LIPS プリンタ ボード ・ D1

for GP405/355/315
[100V 50/60Hz F61-7114]

目 次

- UA. 主要部品配置図
- U10. LIPSプリンタ ボード キット
- U90. LIPSプリンタ ボード回路基板
- U95. PDLインターフェース回路基板
- UB. コネクター一覧
- D10. 部品索引表

CONTENTS

- UA. ASSEMBLY LOCATION DIAGRAM
- U10. LIPS PRINTER BOARD KIT
- U90. LIPS PRINTER BOARD PCB ASSEMBLY
- U95. PDL INTERFACE PCB ASSEMBLY
- UB. LIST OF CONNECTORS
- D10. NUMERICAL INDEX

FIGURE UA ASSEMBLY LOCATION DIAGRAM 主要部品配置図

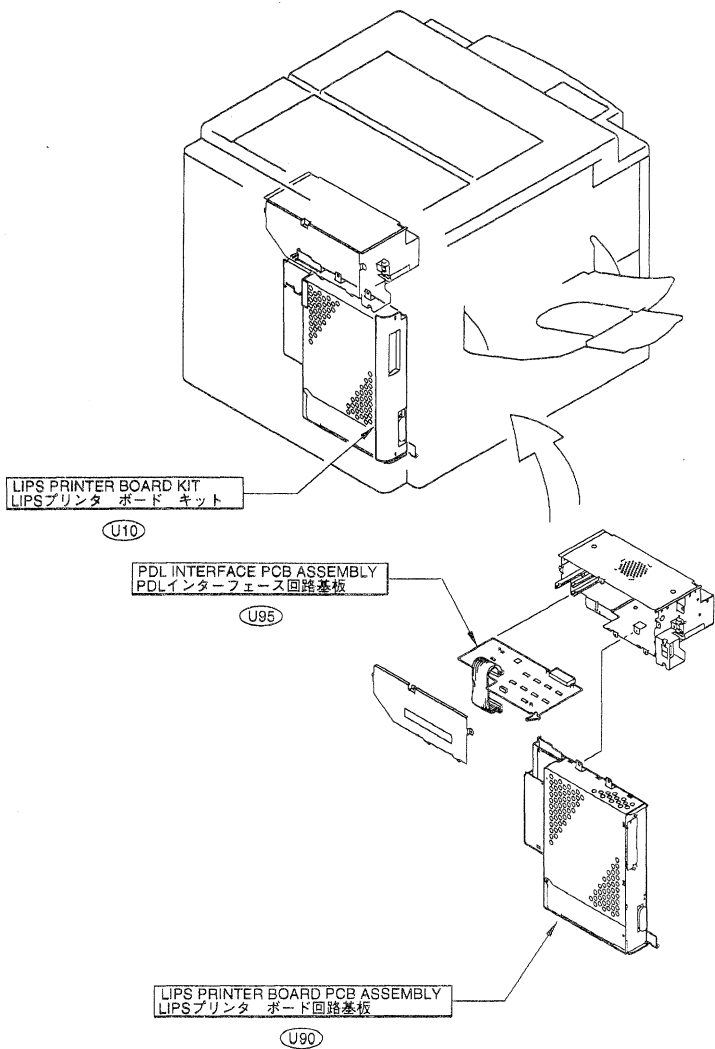


FIGURE U10 LIPS PRINTER BOARD KIT LIPSプリンタ ボード キット

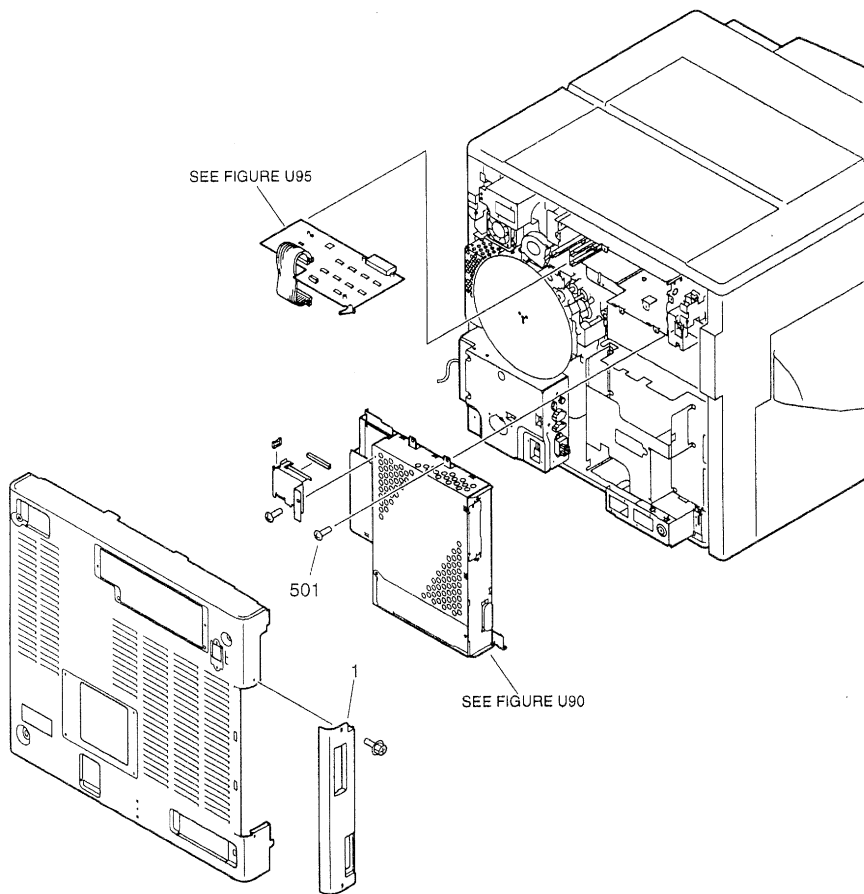


FIGURE U90 LIPS PRINTER BOARD PCB ASSEMBLY

LIPSプリンタ ボード回路基板

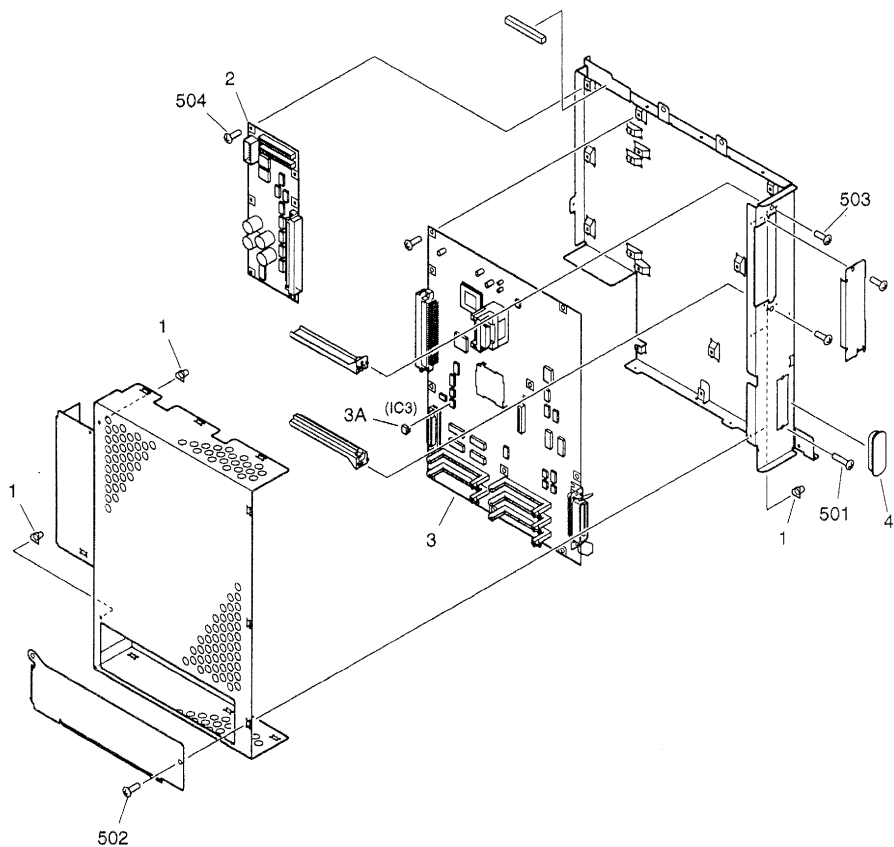


FIGURE & KEY NO.	PART NUMBER	R A N K	Q T Y	DESCRIPTION	SERIAL NUMBER / REMARKS
U90 -	FG6 - 0522 - 000		1	LIPS PRINTER BOARD PCB ASS'Y LIPSプリンタ ボード回路基板	
1	FB3 - 2351 - 000		5	CAP. DUST-PROOF ダスト キャップ	
2	FG2 - 9717 - 000		1	PRINTER MOTHER PCB ASSEMBLY プリンタ マザー回路基板	
3	FG3 - 0117 - 000		1	LIPS PRINTER BOARD PCB ASS'Y LIPSプリンタ ボード回路基板	
3A	FF3 - 3474 - 000		1	IC, NM83C86AN, EP-ROM EP-ROM	IC3
4	WS9 - 0104 - 000		1	CAP. DUST ダスト キャップ	
5 0 1	XB1 - 1301 - 007		2	SCREW, MACH., PAN HEAD, M3X10 ナベ ネジ	
5 0 2	XB1 - 2300 - 606		12	SCREW, MACH., TRUSS HEAD, M3X6 バインド ネジ	
5 0 3	XB4 - 7400 - 607		2	SCREW, TAPPING, TRUSS HEAD, M4X6 バインド タッピン ネジ	
5 0 4	XB6 - 7300 - 605		16	SCREW, TP, M3X6 TP ネジ	
I C 2	RH4 - 5372 - 000		1	IC, HG51D309TB, ASIC ASIC	
I C 4	FH4 - 3729 - 000		1	IC, MSM27C3255CZ-NGS-K, OTP-ROM OTP-ROM	
I C 2 3	FH4 - 6012 - 000		1	IC, TC200E1002AF-02, ASIC ASIC	
J 2	RH2 - 5391 - 000		1	CONNECTOR, 40P コネクタ	
J 3	RH2 - 5275 - 000		1	SOCKET, DIMM DIMMソケット	
J 4	RH2 - 5275 - 000		1	SOCKET, DIMM DIMMソケット	
J 5	RH2 - 5275 - 000		1	SOCKET, DIMM DIMMソケット	

FIGURE U95 PDL INTERFACE PCB ASSEMBLY
PDLインターフェース回路基板

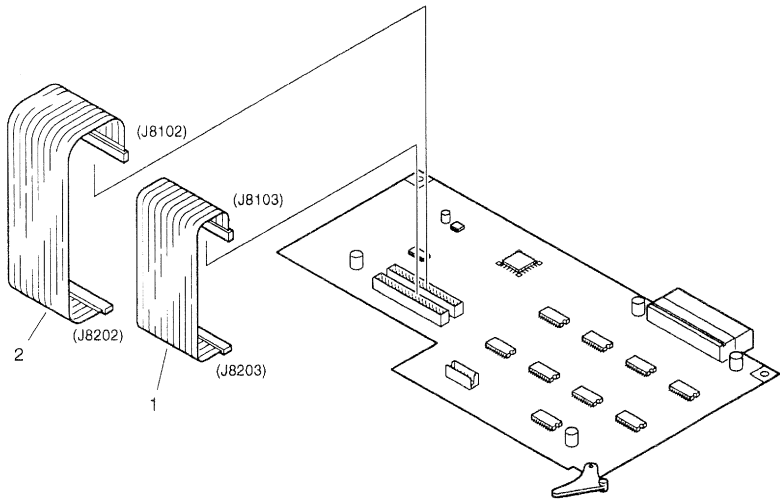


FIGURE & KEY NO.	PART NUMBER	PR AN K	Q T Y	DESCRIPTION	SERIAL NUMBER / REMARKS
U95 -	FG3 - 0138 - 000		1	PDL INTERFACE PCB ASSEMBLY PDLインターフェース回路基板	
1	FH2 - 6472 - 000		1	CABLE, FLAT, 1 フラット ケーブル (1)	J8103,8203
2	FH2 - 6473 - 000		1	CABLE, FLAT, 2 フラット ケーブル (2)	J8102,8202
FU8101	VD7 - 0622 - 001		1	FUSE, 125V, 2A ヒューズ	
FU8102	VD7 - 0621 - 001		1	FUSE, 125V, 1A ヒューズ	
IC 775	FH4 - 6005 - 000		1	IC, XC9536-10VQ44C4,GATE ARRAY ゲート アレイ	
IC8231	FH9 - 0634 - 000		1	IC, W42C31-09(G DOT), DRIVER ドライバ IC	

FIGURE UB LIST OF CONNECTORS コネクタ一覧

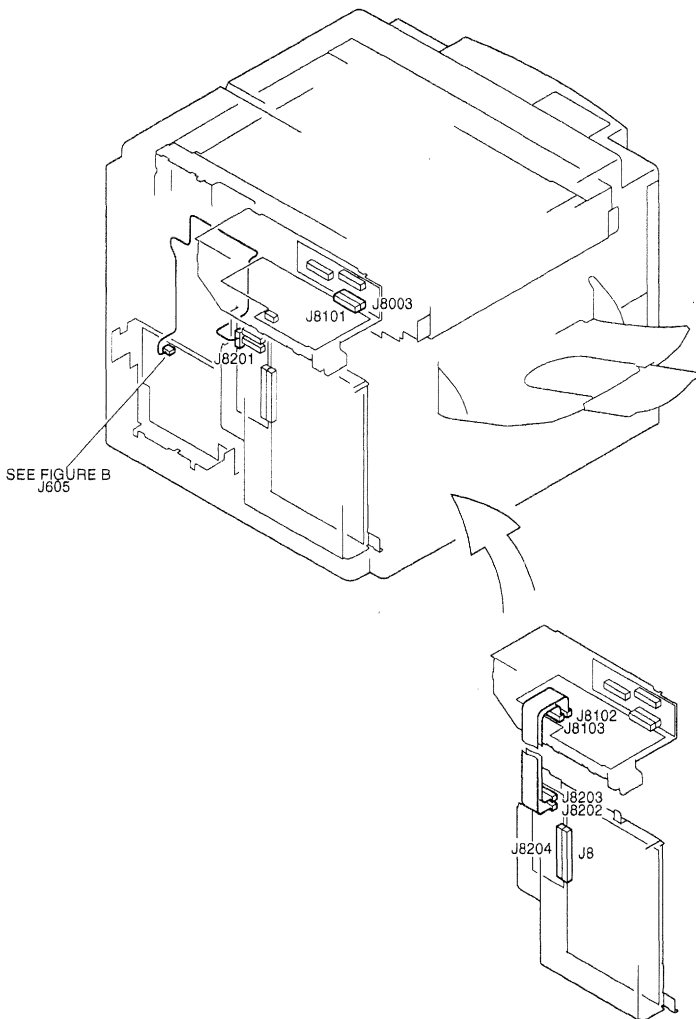


FIGURE & KEY NO.	PART NUMBER	R A N K	Q T Y	DESCRIPTION	SERIAL NUMBER / REMARKS
UB -	NPN		RF	LIST OF CONNECTORS コネクタ一覧	
J 8	PCB			LIPS PRINTER BOARD LIPSプリンタ ボード	
	PCB			PRINTER MOTHER プリンタ マザー	
J 8 0 0 3	SYS			SYSTEM MOTHER システム マザー	ACCESSORY
	PCB			PDL INTERFACE PDLインターフェース	
J 8 1 0 1	SYS			SYSTEM MOTHER システム マザー	ACCESSORY
	PCB			PDL INTERFACE PDLインターフェース	
J 8 1 0 2	PCB			PDL INTERFACE PDLインターフェース	
	FH2 - 6473 - 000		1	CABLE, FLAT, 2 フラット ケーブル (2)	
J 8 1 0 3	PCB			PDL INTERFACE PDLインターフェース	
J 8 2 0 1	FH2 - 6472 - 000		1	CABLE, FLAT, 1 フラット ケーブル (1)	
	SYS			TO COPIA 複写機 本体	
	PCB			PRINTER MOTHER プリンタ マザー	
J 8 2 0 2	PCB			PRINTER MOTHER プリンタ マザー	
	FH2 - 6473 - 000		1	CABLE, FLAT, 2 フラット ケーブル (2)	
J 8 2 0 3	PCB			PRINTER MOTHER プリンタ マザー	
	FH2 - 6472 - 000		1	CABLE, FLAT, 1 フラット ケーブル (1)	
J 8 2 0 4	PCB			LIPS PRINTER BOARD LIPSプリンタ ボード	
	PCB			PRINTER MOTHER プリンタ マザー	

SCSI Interface Board - D1

SCSI インターフェイスボード・D1

for GP405/355/335/315
for imageRUNNER 400E/400S/330E/330S
[F61-7107]

目 次

- YA. 主要部品配置図
- Y90. SCSIボード回路基板
- D11. 部品索引表

CONTENTS

YA. ASSEMBLY LOCATION DIAGRAM

Y90. SCSI BOARD PCB ASSEMBLY

D11. NUMERICAL INDEX

FIGURE YA ASSEMBLY LOCATION DIAGRAM 主要部品配置図

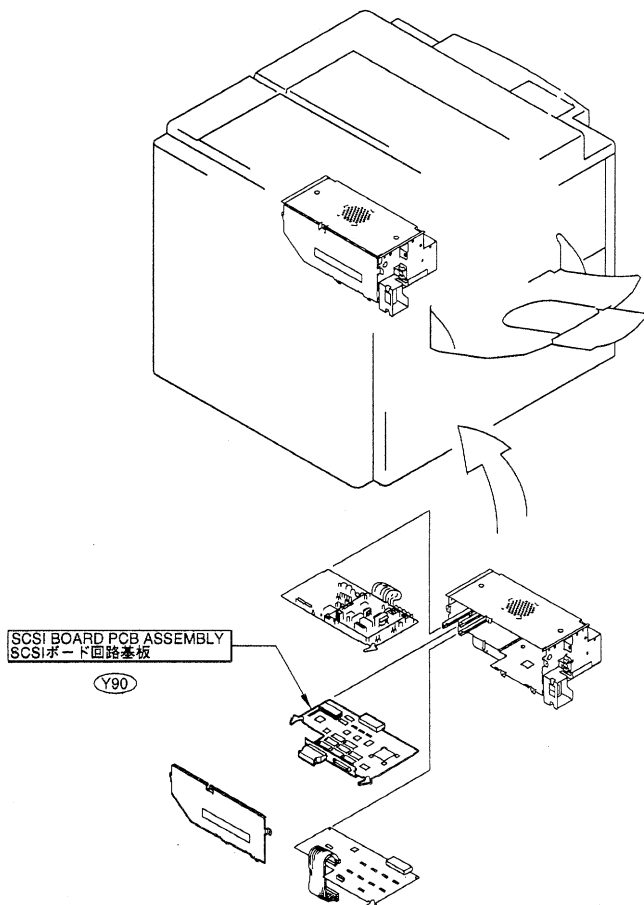
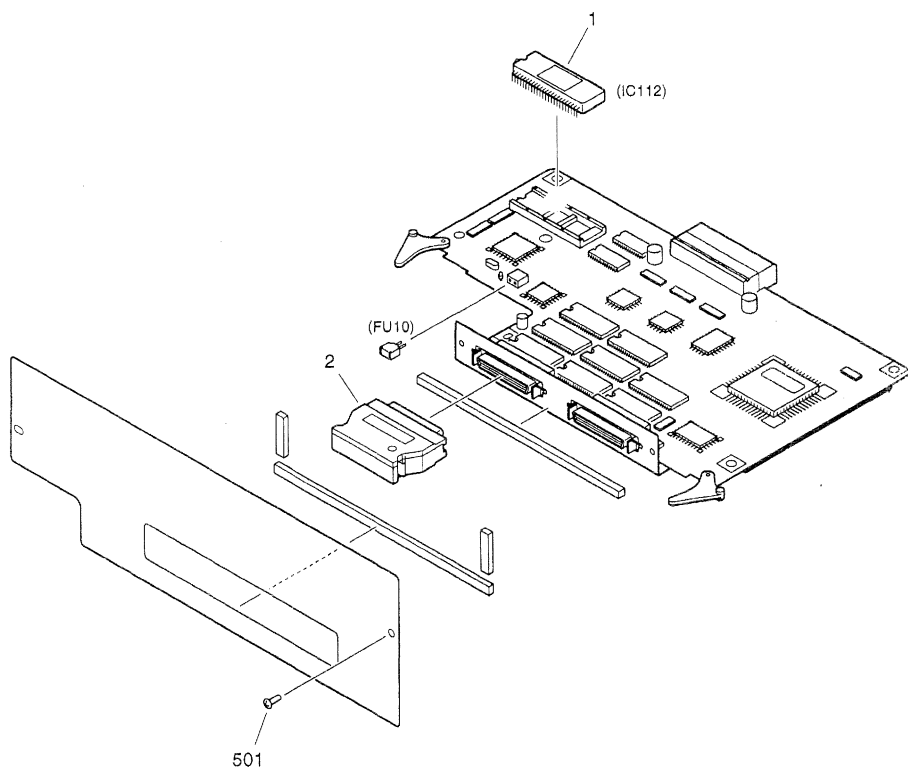


FIGURE Y90 SCSI BOARD PCB ASSEMBLY

SCSIボード回路基板



NOTE: This assembly does not include the parts shown with key No.2 and 501.
注：このユニットにKey No. 2、501の部品は含まれません。

C LIST OF STANDARD FASTENERS 機械標準部品一覧表

<p>I. SCREWS C-2</p> <p style="padding-left: 20px;">A. Machine screws (for precision use) C-3</p> <p style="padding-left: 20px;">B. Pan head machine screws C-3</p> <p style="padding-left: 20px;">E. Binding head machine screws C-3</p> <p style="padding-left: 20px;">F. Flat head machine screws C-3</p> <p style="padding-left: 20px;">G. Self-tapping screws C-3</p> <p style="padding-left: 20px;">H. Pan head machine screws with captive spring washer C-3</p> <p style="padding-left: 20px;">K. Washer head machine screws C-4</p> <p style="padding-left: 20px;">L. Hex socket setscrews and socket head cap screws C-4</p> <p>II. NUTS C-4</p> <p style="padding-left: 20px;">M. Hexagon nuts C-4</p> <p>III. WASHERS AND SHIM WASHERS C-5</p> <p style="padding-left: 20px;">N. S & T. Shim washers C-5</p> <p style="padding-left: 20px;">U. Plain Washers, spring washers & toothed lock washers C-6</p> <p>IV. RETAINING RINGS C-7</p> <p style="padding-left: 20px;">V. E rings C-7</p> <p style="padding-left: 20px;">W. Grip rings C-7</p> <p style="padding-left: 20px;">X. C rings C-8</p> <p>V. PINS C-9</p> <p style="padding-left: 20px;">Y. Spring and dowel pins C-9</p> <p>VI. SPACERS C-9</p> <p style="padding-left: 20px;">Z. Spacers C-9</p>	<p>I. ネジ C-2</p> <p style="padding-left: 20px;">A. 精密機器用小ネジ C-3</p> <p style="padding-left: 20px;">B. ナベ小ネジ C-3</p> <p style="padding-left: 20px;">E. バインド小ネジ C-3</p> <p style="padding-left: 20px;">F. サラ小ネジ C-3</p> <p style="padding-left: 20px;">G. タッピンネジ C-3</p> <p style="padding-left: 20px;">H. パネ座金付き十字ナベ小ネジ C-3</p> <p style="padding-left: 20px;">K. TP小ネジ C-4</p> <p style="padding-left: 20px;">L. 六角穴付き止めネジおよび 六角穴付きボルト C-4</p> <p>II. ナット C-4</p> <p style="padding-left: 20px;">M. 六角ナット C-4</p> <p>III. ワッシャ C-5</p> <p style="padding-left: 20px;">N. S & T. 標準ワッシャ C-5</p> <p style="padding-left: 20px;">U. 平座金、パネ座金および 歯付き座金 C-6</p> <p>IV. 止め輪 C-7</p> <p style="padding-left: 20px;">V. E形止め輪 C-7</p> <p style="padding-left: 20px;">W. グリップ止め輪 C-7</p> <p style="padding-left: 20px;">X. C形止め輪 C-8</p> <p>V. ピン C-9</p> <p style="padding-left: 20px;">Y. スプリングピンおよび 平行ピン C-9</p> <p>VI. スペーサ C-9</p> <p style="padding-left: 20px;">Z. スペーサ C-9</p>
---	---

I. SCREWS

ネジ

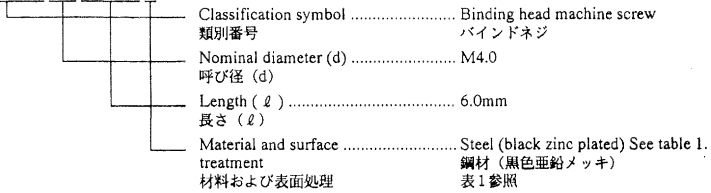
How to read Part Numbers

部品番号の見方

Screws (except socket head cap screws)

ネジ (六角穴付ボルトを除く)

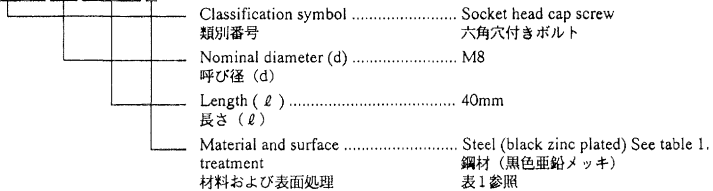
X B 1 - 2 4 0 0 - 6 0 9



Socket head cap screws

六角穴付ボルト

X B 7 - 1 0 8 0 - 4 0 9



Material and surface treatment

No.	Material	Surface treatment	Color
1	Stainless	Blackened	Black
2		Without surface treatment	White
3	Brass	Nickel plated	White
4		Black nickel plated	Black
5	Steel	Zinc plated	Yellow
6		Nickel and chrome plated	White
7		Nickel plated	White
8		Phosphated	Black
9		Black zinc plated	Black

Table 1

材料および表面処理

番号	材質	表面処理	色
1	ステンレス	黒 着 色	黒
2		な し	白
3	黄 銅	ニッケルメッキ	白
4		黒色ニッケルメッキ	黒
5	鋼	亜 鉛 メ ッ キ	黄
6		ニッケルクロムメッキ	白
7		ニッケルメッキ	白
8		鉄鋼磷酸塩被膜	黒
9		黒色亜鉛メッキ	黒

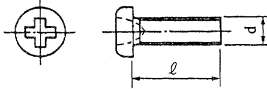
表 1

A. MACHINE SCREWS (FOR PRECISION USE)

精密機器用小ネジ

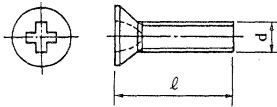
Pan head machine screws

ナベ小ネジ



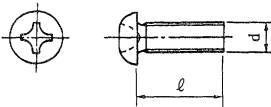
Flat head machine screws

サラ小ネジ



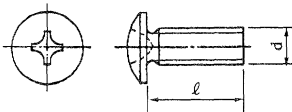
B. PAN HEAD MACHINE SCREWS

ナベ小ネジ



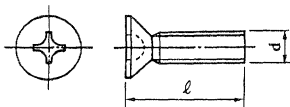
E. BINDING HEAD MACHINE SCREWS

バインド小ネジ



F. FLAT HEAD MACHINE SCREWS

サラ小ネジ

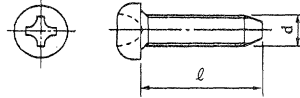


G. SELF-TAPPING SCREWS

タッピンネジ

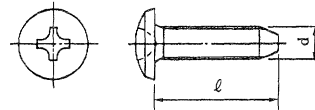
Pan head self-tapping screws

ナベタッピンネジ



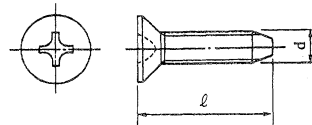
Binding head self-tapping screws

バインドタッピンネジ



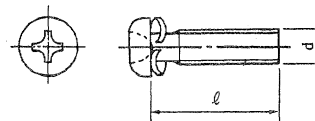
Flat head self-tapping screws

サラタッピンネジ



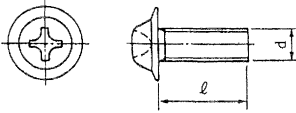
H. PAN HEAD MACHINE SCREWS WITH CAPTIVE SPRING WASHER

バネ座金付き十字ナベ小ネジ



K. WASHER HEAD MACHINE SCREWS

TP小ネジ

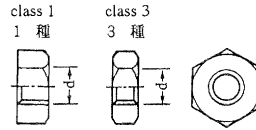


II. NUTS

ナット

M. HEXAGON NUTS

六角ナット

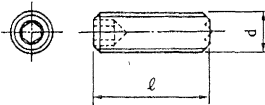


L. HEX SOCKET SETSCREWS AND SOCKET HEAD CAP SCREWS

六角穴付き止めネジおよび六角穴付きボルト

Hex socket setscrews

六角穴付き止めネジ



How to read Part Numbers

部品番号の見方

X B 7 - 2 1 0 0 - 3 0 9

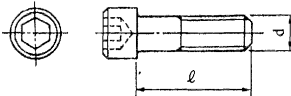
Hexagon nut 六角ナット	Material and surface treatment Steel 材料および表面処理 (black zinc plated) 鋼材 (黒色亜鉛メッキ)	Nominal diameter (d) ... M3 呼び径 (d)		

XB7 - 210 class 1
1種

XB7 - 220 class 3
3種

Socket head cap screws

六角穴付きボルト



III. WASHERS AND SHIM WASHERS

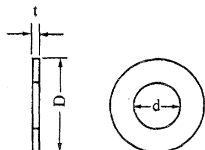
ワッシャ

N, S&T. SHIM WASHERS

標準ワッシャ

How to read Part Numbers

部品番号の見方



X D 1 - 1 1 0 2 - 6 2 5

Shim washer
標準ワッシャ

- Inner diameter (d) ... 2.6mm
内径 (d)
- Outer diameter (D)... Class 2 (See table 2)
外径 (D) 2種 (表2参照)
- Thickness code (t) ... 0.5mm
板厚番号 (t) 表3参照

* Material : Brass
材料 : 黄銅

d (mm)	D (mm)		
	Class 1 1種	Class 2 2種	Class 3 3種
1.5	—	2.6	3.2
1.8	2.7	3.1	3.7
2.1	3.2	3.6	4.2
2.3	3.6	4	4.6
2.6	4	4.4	5
3.1	4.6	5	5.6
3.6	5.4	5.8	6.4
4.1	5.7	6.6	8
4.6	6.4	7.4	9
5.2	7.2	8.2	10
5.7	7.8	9	11
6.2	8.5	9.8	12
6.7	9.2	10.5	13
7.2	10	11.4	14
7.7	10.6	12.2	15
8.2	11.4	13	16
8.7	12	13.8	17
9.2	12.8	14.6	18
9.7	13.5	15.4	19

Table 2 表2

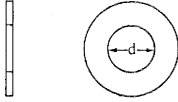
Thickness code 板厚番号	t (mm)
0	0.05
1	0.1
2	0.2
3	0.3
4	0.4
5	0.5
6	0.6
7	0.7
8	0.8
9	1

Table 3 表3

U. PLAIN WASHERS, SPRING WASHERS & TOOTHED LOCK WASHERS

平座金、バネ座金および歯付き座金

Plain washers
平座金



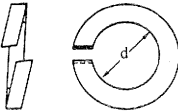
How to read Part Numbers
部品番号の見方

X D 1 - 2 1 0 0 - 3 0 7

Plain washer
平座金

Inner diameter (d) 3.0mm
呼び径 (d)
Material and surface treatment Steel (nickel plated)
材料および表面処理 鋼材 (ニッケルメッキ)

Spring washers
バネ座金



How to read Part Numbers
部品番号の見方

X D 1 - 3 1 0 0 - 5 0 7


Spring washer
バネ座金

Inner diameter (d) 5.0mm
呼び径 (d)
Material and surface treatment Steel (nickel plated)
材料および表面処理 鋼材 (ニッケルメッキ)

Toothed lock washers
歯付き座金

Inner toothed type 内歯形

Outer toothed type 外歯形



How to read Part Numbers
部品番号の見方

X D 1 - 4 1 0 0 - 3 0 2

Toothed lock washer
歯付き座金

Inner diameter (d) 3mm
呼び径 (d)
Material and surface treatment Stainless (without surface treatment)
材料および表面処理 ステンレス (表面処理なし)

XD1 - 410... Inner toothed type
内歯形

XD1 - 420... Outer toothed type
外歯形

IV. RETAINING RINGS
止め輪

V. E RINGS
E形止め輪



How to read Part Numbers
部品番号の見方

X D 2 - 1 1 0 0 - 1 7 2

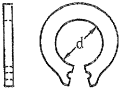
E ring
E形止め輪

Inner diameter (d) 1.7mm
呼び径 (d)
Material and surface treatment
材料および表面処理

XD2 - 110... Class 1
1種
XD2 - 120... Class 2
2種

{ 2 Stainless (without surface treatment)
ステンレス (表面処理なし)
7 Steel (nickel plated)
鋼材 (ニッケルメッキ)

W. GRIP RINGS
グリップ止め輪



How to read Part Numbers
部品番号の見方

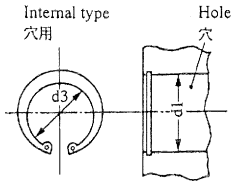
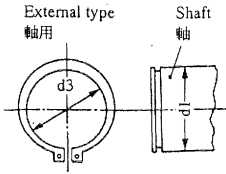
X D 2 - 2 1 0 0 - 5 0 2

Grip ring
グリップ止め輪

Inner diameter (d) 5.0mm
呼び径 (d)

Material and surface treatment Stainless (without surface treatment)
ステンレス (表面処理なし)
材料および表面処理

X. C RINGS
C形止め輪



How to read Part Numbers
部品番号の見方

X D 2 - 3 1 0 0 - 2 0 2

C ring
C形止め輪

Nominal diameter (d1) 20mm
呼び径 (d1)

Material and surface treatment
材料および表面処理

- 2 Stainless (without surface treatment)
ステンレス (表面処理なし)
- 8 Steel (phosphated)
鋼材 (鉄鋼磷酸塩被膜)

XD2 - 310... External type
軸用

XD2 - 320... Internal type
穴用

External type
軸用

Nominal diameter 呼び径	d1 (mm)	d3 (mm)
010	10	9.3
012	12	11.1
014	14	12.9
015	15	13.8
016	16	14.7
017	17	15.7
018	18	16.5
020	20	18.5
022	22	20.5
025	25	23.2
028	28	25.9
030	30	27.9
032	32	29.6
035	35	32.2

Table 4 表4

Internal type
穴用

Nominal diameter 呼び径	d1 (mm)	d3 (mm)	Nominal diameter 呼び径	d1 (mm)	d3 (mm)
010	10	10.7	040	40	43.5
011	11	11.8	042	42	45.5
012	12	13	045	45	48.5
014	14	15.1	047	47	50.5
016	16	17.3	050	50	54.2
018	18	19.5	052	52	56.2
019	19	20.5	055	55	59.2
020	20	21.5	060	60	64.2
022	22	23.5	062	62	66.2
025	25	26.9	068	68	72.5
028	28	30.1	072	72	76.5
030	30	32.1	075	75	79.5
032	32	34.4	080	80	85.5
035	35	37.8	085	85	90.5
037	37	39.8	090	90	95.5
			095	95	100.5

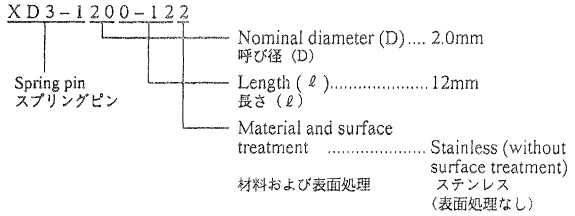
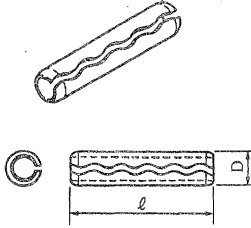
Table 5 表5

V. PINS
ピン

Y. SPRING AND DOWEL PINS
スプリングピンおよび平行ピン

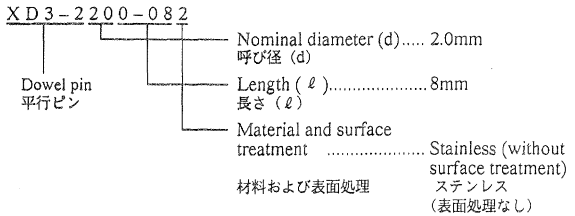
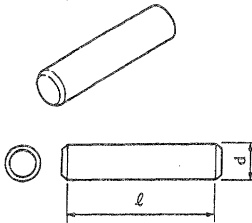
Spring pins
スプリングピン

How to read Part Numbers
部品番号の見方



Dowel pins
平行ピン

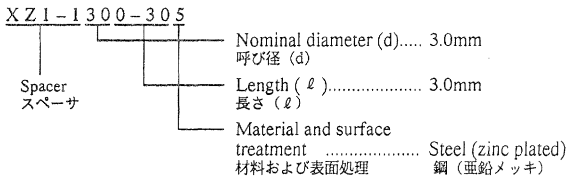
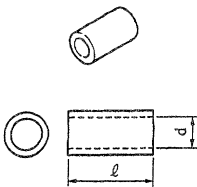
How to read Part Numbers
部品番号の見方



VI. SPACERS
スペーサ

Z. SPACERS
スペーサ

How to read Part Numbers
部品番号の見方



D1 NUMERICAL INDEX (imageRUNNER 400E/400S/330E/330S)

部品索引表

PART NUMBER	FIGURE & KEY NO.	PART NUMBER	FIGURE & KEY NO.	PART NUMBER	FIGURE & KEY NO.
FA1-0056-000	104 - 1	FB3-2224-000	100 - 4	FB3-2626-000	326 - 5
FA1-9546-000	104 - 2	FB3-2232-000	210 - 6	FB3-2629-000	102 - 6
FA2-9037-000	810 - 1	FB3-2241-000	100 - 5	FB3-2632-000	326 - 6
FA2-9078-000	810 - 2	FB3-2242-000	100 - 6	FB3-2633-000	120 - 12
FA3-8894-000	810 - 3	FB3-2245-000	210 - 6	FB3-2634-000	120 - 13
FA3-8908-000	830 - 1	FB3-2259-000	100 - 7	FB3-2635-000	120 - 14
FA3-9055-000	160 - 5 A	FB3-2261-000	100 - 8	FB3-2636-000	326 - 7
FA4-1149-000	102 - 2	FB3-2331-000	250 - 6	FB3-2649-000	310 - 1
FA4-1159-000	120 - 1	FB3-2336-000	210 - 7	FB3-2650-000	310 - 2
FA5-1185-000	160 - 1	FB3-2343-000	102 - 5	FB3-2655-000	310 - 3
FA5-2965-000	810 - 4	FB3-2351-000	110 - 1	FB3-2656-000	310 - 4
FA6-3063-000	830 - 2		111 - 1	FB3-2663-000	310 - 5
FA6-5650-000	160 - 2		210 - 8	FB3-2664-000	310 - 6
FA9-1800-000	706 - 1		210 - 9	FB3-2668-020	310 - 7
	210 - 1	FB3-2381-000	100 - 9	FB3-2680-000	310 - 8
	991 - 1	FB3-2402-000	400 - 6	FB3-2681-000	310 - 9
	995 - 1	FB3-2403-000	400 - 7	FB3-2684-020	310 - 10
FA9-3311-000	300 - 1	FB3-2404-000	400 - 8	FB3-2696-000	310 - 11
FA9-3312-000	300 - 2	FB3-2405-000	400 - 9	FB3-2697-020	310 - 12
FA9-3313-000	300 - 3	FB3-2406-000	400 - 10	FB3-2698-020	310 - 13
FA9-3314-000	300 - 4	FB3-2407-000	400 - 11	FB3-2699-000	300 - 5
FA9-3320-000	100 - 1	FB3-2410-020	400 - 12	FB3-2693-020	300 - 6
FA9-3321-000	100 - 2	FB3-2411-000	400 - 13	FB3-2696-000	300 - 7
FA9-3336-000	401 - 1		401 - 3	FB3-2927-000	300 - 8
FA9-3609-000	130 - 4 1	FB3-2423-000	401 - 4	FB3-2928-000	300 - 9
FA9-3610-000	210 - 3 3 C	FB3-2424-000	401 - 5	FB3-2930-000	300 - 10
FB1-0138-000	250 - 1	FB3-2511-000	100 - 3 5 A	FB3-2931-000	300 - 11
FB1-5818-000	640 - 1	FB3-2526-000	130 - 1	FB3-2933-000	300 - 12
FB1-5934-000	810 - 5	FB3-2527-000	130 - 2	FB3-2934-000	300 - 13
FB1-5936-000	810 - 6	FB3-2528-000	130 - 3	FB3-2935-000	101 - 10 A
FB1-6648-000	400 - 1	FB3-2529-000	130 - 4	FB3-2937-000	101 - 10 B
FB1-6657-000	400 - 2	FB3-2530-000	130 - 5	FB3-2939-000	101 - 10 C
	401 - 2		130 - 6	FB3-2940-000	300 - 14
FB1-6668-000	105 - 1	FB3-2533-000	130 - 7	FB3-2941-000	300 - 15
FB1-6710-000	640 - 2	FB3-2534-000	130 - 8	FB3-2942-000	300 - 16
FB1-6718-000	640 - 3	FB3-2538-000	130 - 9	FB3-2943-000	300 - 17
FB1-6719-000	640 - 4	FB3-2540-000	130 - 10	FB3-2944-000	300 - 18
FB1-6762-000	250 - 2	FB3-2541-000	130 - 11	FB3-2947-000	101 - 9 A
FB1-6767-000	250 - 3	FB3-2541-000	130 - 12	FB3-2948-000	101 - 9 B
FB1-6820-020	810 - 7	FB3-2542-000	130 - 13	FB3-2951-000	300 - 2 5 A
FB1-6823-000	810 - 8		130 - 14	FB3-2952-000	300 - 19
FB1-6824-000	810 - 9	FB3-2544-000	130 - 15	FB3-2953-000	300 - 20
FB1-6826-000	810 - 10	FB3-2553-000	130 - 16	FB3-2955-000	300 - 21
FB1-6833-000	830 - 3	FB3-2576-000	250 - 7	FB3-2956-000	300 - 22
FB1-6835-020	830 - 4	FB3-2592-000	105 - 3	FB3-2968-000	341 - 7
FB1-7075-000	810 - 11	FB3-2596-000	105 - 4	FB3-2994-000	102 - 7
FB1-7109-000	210 - 2	FB3-2617-000	100 - 10	FB3-2995-000	102 - 8
FB1-7157-000	100 - 3	FB3-2619-000	100 - 11	FB3-2996-000	102 - 9
FB1-7211-000	210 - 3	FB3-2644-000	105 - 5	FB3-2997-000	335 - 1
FB1-7214-000	104 - 3	FB3-2645-000	105 - 6	FB3-3031-000	104 - 8
FB1-7218-000	640 - 5	FB3-2647-020	341 - 1	FB3-3033-000	104 - 9
FB1-7219-000	640 - 6	FB3-2648-000	341 - 2	FB3-3081-000	102 - 10
FB1-7220-000	640 - 7	FB3-2649-000	341 - 3	FB3-3086-000	102 - 11
FB1-7848-000	210 - 4	FB3-2651-030	341 - 4	FB3-3105-000	330 - 1
	210 - 4	FB3-2652-000	341 - 5	FB3-3107-000	330 - 2
	250 - 4	FB3-2653-000	341 - 15 A	FB3-3119-000	350 - 1
FB1-8014-000	120 - 2	FB3-2656-000	341 - 6		350 - 2
FB1-8439-000	120 - 3	FB3-2667-000	104 - 6	FB3-3161-020	330 - 3
FB1-8512-000	101 - 1	FB3-2679-000	640 - 8	FB3-3162-000	335 - 2
FB1-8581-000	120 - 3	FB3-2684-000	640 - 9		350 - 4
FB1-8584-000	120 - 19 A	FB3-2687-000	640 - 10	FB3-3163-020	350 - 5
FB1-8619-000	326 - 1	FB3-2688-000	640 - 11	FB3-3177-020	999 - 1
FB1-8621-000	326 - 2	FB3-2691-000	640 - 12	FB3-3192-030	104 - 10
FB1-8625-000	326 - 3	FB3-2692-000	640 - 13	FB3-5597-000	103 - 2
FB1-8663-000	810 - 12	FB3-2693-000	640 - 14	FB3-5756-000	100 - 12
FB1-8664-000	810 - 13	FB3-2696-000	640 - 15	FB3-7192-000	104 - 11
FB1-8665-000	810 - 14	FB3-2697-000	640 - 16	FB3-8864-000	130 - 4 1
FB1-8666-000	810 - 15	FB3-2712-000	640 - 17	FB3-8865-000	100 - 12
FB1-8669-000	810 - 16	FB3-2761-000	106 - 2	FB3-8907-000	100 - 3 1 A
FB1-8776-000	810 - 17	FB3-2762-000	106 - 3	FB4-2581-000	130 - 17
FB2-1947-000	400 - 3	FB3-2763-000	106 - 4	FB4-2582-000	130 - 16
FB2-1954-000	400 - 4	FB3-2765-000	210 - 10	FB4-2583-000	130 - 19
FB2-1981-000	400 - 5	FB3-2766-000	191 - 1	FB4-2782-000	210 - 11
FB2-2517-020	160 - 3	FB3-2782-000	104 - 7	FB4-2783-000	210 - 12
FB2-2518-000	160 - 4	FB3-2791-000	105 - 7	FB4-2784-000	210 - 13
FB2-3900-000	104 - 4	FB3-2793-000	100 - 3 2 A	FB4-2785-000	401 - 6
FB2-4480-000	250 - 5	FB3-2810-020	120 - 4	FB4-2789-000	401 - 7
FB2-7575-000	925 - 1	FB3-2811-000	120 - 5	FB4-2770-000	210 - 14
FB2-7576-000	925 - 2	FB3-2812-000	120 - 6	FB4-2773-000	100 - 3 1 B
FB3-0544-000	101 - 2	FB3-2814-000	120 - 7	FB4-2774-000	100 - 3 2 B
FB3-2206-000	102 - 3	FB3-2815-000	120 - 8	FB4-2775-000	210 - 15
FB3-2209-000	105 - 2	FB3-2816-020	120 - 9	FB4-2815-000	310 - 14
FB3-2212-020	103 - 1	FB3-2819-000	120 - 10	FB4-2816-000	310 - 15
FB3-2214-000	102 - 4	FB3-2821-000	120 - 11	FB4-2817-000	310 - 16
FB3-2216-000	104 - 5	FB3-2825-000	326 - 4	FB4-2827-000	330 - 3

D1 NUMERICAL INDEX (imageRUNNER 400E/400S/330E/330S)

部品索引表

PART NUMBER	FIGURE & KEY NO.	PART NUMBER	FIGURE & KEY NO.	PART NUMBER	FIGURE & KEY NO.
FB4-2830-000	330 - 4	FB4-3036-000	101 - 3	FB4-3294-000	100 - 3 1 B
FB4-2832-000	330 - 5	FB4-3057-000	840 - 1 8	FB4-3295-000	100 - 3 2 B
FB4-2833-000	102 - 12	FB4-3058-000	100 - 1 9	FB4-3296-000	100 - 3 1 B
FB4-2837-000	102 - 1 3	FB4-3059-000	100 - 5	FB4-3297-000	100 - 3 2 B
FB4-2838-000	102 - 1 4	FB4-3061-000	103 - 7	FB4-3298-000	100 - 3 1 B
FB4-2842-000	104 - 1 2	FB4-3062-000	103 - 8	FB4-3299-000	100 - 3 2 B
FB4-2843-000	104 - 1 3	FB4-3063-000	103 - 9	FB4-3303-000	350 - 3 3
FB4-2847-000	104 - 1 4	FB4-3064-000	103 - 1 0	FB4-3304-000	335 - 1 6
FB4-2848-000	104 - 1 5	FB4-3065-000	103 - 1 1	FB4-3307-000	104 - 2 1
FB4-2856-000	810 - 1 8	FB4-3066-000	103 - 1 2	FB4-3311-000	341 - 1 5 B
FB4-2857-000	810 - 1 9	FB4-3068-000	103 - 1 3	FB4-3312-000	341 - 8
FB4-2858-000	810 - 2 0	FB4-3072-000	104 - 1 6	FB4-3314-000	341 - 9
FB4-2859-000	810 - 2 1	FB4-3082-000	830 - 5	FB4-3328-000	120 - 1 6
FB4-2860-000	810 - 2 2	FB4-3089-000	830 - 6	FB4-3329-000	120 - 1 7
FB4-2867-000	810 - 2 3	FB4-3092-000	101 - 4	FB4-3341-000	341 - 1 0
FB4-2869-000	810 - 2 4	FB4-3094-000	350 - 2 1	FB4-3342-000	341 - 1 1
FB4-2870-000	810 - 2 5	FB4-3095-000	350 - 2 2	FB4-3343-000	310 - 1 8
FB4-2876-000	810 - 2 6	FB4-3098-000	350 - 3 9 A	FB4-5347-000	310 - 9
FB4-2882-000	810 - 2 7	FB4-3099-000	350 - 2 3	FB4-5348-000	310 - 2 0
FB4-2886-000	810 - 2 8	FB4-3100-000	350 - 2 4	FB4-5349-000	310 - 2 1
FB4-2887-000	810 - 2 9	FB4-3104-000	350 - 2 5	FB4-5350-000	310 - 2 2
FB4-2890-000	810 - 3 0	FB4-3108-000	810 - 3 1	FB4-5364-000	310 - 2 3
FB4-2892-000	350 - 6	FB4-3107-000	104 - 1 7	FB4-5365-000	310 - 2 4
FB4-2893-000	350 - 7	FB4-3108-000	810 - 3 2	FB4-5366-000	310 - 2 5
FB4-2894-000	350 - 8	FB4-3109-000	810 - 3 3	FB4-5387-000	310 - 2 6
FB4-2898-000	350 - 9	FB4-3121-000	350 - 2 6	FB4-5380-000	100 - 3 5 F
FB4-2900-000	350 - 1 0		350 - 2 7	FB4-5381-000	640 - 2 0
FB4-2901-000	350 - 1 1		350 - 2 8	FB4-5382-000	104 - 2 2
FB4-2902-000	350 - 1 2	FB4-3122-000	350 - 2 8	FB4-6724-000	100 - 3 5 J
FB4-2903-000	350 - 1 3	FB4-3123-000	350 - 3 0	FB4-7864-000	130 - 3
FB4-2904-000	350 - 1 4	FB4-3124-000	350 - 3 1	FB4-7867-000	130 - 3
FB4-2912-000	350 - 1 5	FB4-3128-000	350 - 3 2	FB4-7871-000	130 - 3
FB4-2914-000	350 - 3 7 A	FB4-3132-000	103 - 1 4	FB5-0251-000	100 - 3 5 G
FB4-2915-000	350 - 1 6	FB4-3133-000	103 - 1 5		100 - 3 5 G
FB4-2917-000	350 - 1 7	FB4-3134-000	103 - 1 6	FB5-0252-000	100 - 3 5 G
FB4-2919-000	350 - 1 8	FB4-3136-000	100 - 3 5 B	FB5-0253-000	100 - 3 5 G
FB4-2921-000	350 - 1 9	FB4-3138-000	100 - 3 5 B	FB5-0254-000	100 - 3 5 G
FB4-2924-000	350 - 2 0	FB4-3139-000	100 - 3 5 B	FB5-0255-000	100 - 3 5 G
FB4-2926-000	103 - 3	FB4-3142-000	130 - 1	FB5-0256-000	100 - 3 5 G
FB4-2927-000	103 - 4	FB4-3143-000	130 - 2	FB5-0259-000	100 - 3 5 G
FB4-2928-000	100 - 1 3	FB4-3151-000	130 - 2 7	FB5-0260-000	100 - 3 5 G
FB4-2929-000	100 - 1 4	FB4-3158-000	100 - 1 7	FB5-0261-000	640 - 2 1
FB4-2930-000	100 - 1 5	FB4-3161-000	100 - 1 8	FB5-0281-000	101 - 8 A
FB4-2934-000	103 - 5	FB4-3168-000	100 - 1 9	FB5-0287-000	810 - 4 0
	335 - 3	FB4-3169-000	100 - 2 0	FB5-0289-000	810 - 4 1
FB4-2935-000	103 - 6	FB4-3170-000	210 - 1 5	FB5-0290-000	210 - 1 8
	335 - 4	FB4-3175-000	810 - 3 4	FB5-0419-000	100 - 6
FB4-2936-000	335 - 5	FB4-3176-000	810 - 3 5	FE5-4132-000	120 - 1 8
FB4-2939-000	335 - 6	FB4-3178-000	810 - 3 6	FE9-0324-000	210 - 1 9
FB4-2940-000	335 - 7	FB4-3179-000	810 - 3 7	FF2-3941-020	160 - 5
FB4-2941-000	335 - 8	FB4-3183-000	810 - 3 8	FF3-1136-000	102 - 1 6
FB4-2943-000	335 - 9	FB4-3184-000	810 - 3 9		B - J 4 1 7
FB4-2944-000	335 - 1 0	FB4-3190-000	830 - 7		B - J 4 3 3
FB4-2945-000	335 - 1 1	FB4-3191-000	103 - 1 7	FF3-1138-000	400 - 1 4
FB4-2946-000	335 - 1 2	FB4-3192-000	103 - 1 8	FF3-1139-000	400 - 1 5
FB4-2947-000	335 - 1 3	FB4-3193-000	103 - 1 9	FF3-1140-000	400 - 1 6
FB4-2948-000	103 - 2 4 A	FB4-3221-000	100 - 3 5 G	FF3-1147-000	210 - 2 0
FB4-2955-000	335 - 1 4	FB4-3222-000	100 - 2 1	FF3-1166-000	210 - 3 2 A
FB4-2956-000	100 - 1 6	FB4-3223-000	100 - 2 2	FF3-1168-000	940 - 1
FB4-2957-000	335 - 1 5	FB4-3224-000	100 - 2 3	FF3-1170-000	101 - 9 H
FB4-2971-000	250 - 8	FB4-3225-000	100 - 2 4	FF3-1171-000	101 - 9 C
FB4-2975-000	250 - 9	FB4-3228-000	100 - 3 5 G	FF3-1172-000	341 - 1 2
FB4-2985-000	280 - 1	FB4-3228-000	101 - 5	FF3-1173-000	341 - 1 3
FB4-2987-000	310 - 1 7	FB4-3230-000	102 - 1 5	FF3-1176-000	102 - 1 7
FB4-2994-000	130 - 2 0	FB4-3231-000	100 - 2 6	FF3-1303-000	640 - 2 2
FB4-2995-000	130 - 2 1	FB4-3233-000	100 - 2 7		B - J 3 0
FB4-2996-000	130 - 2 2	FB4-3234-000	100 - 3 5 C		B - J 4 3 3
FB4-2997-000	130 - 2 3	FB4-3235-000	100 - 3 5 C	FF3-2869-000	991 - 6
FB4-2998-000	130 - 2 4	FB4-3237-000	100 - 2 8	FF3-2890-000	101 - 7
FB4-2999-000	130 - 2 5	FB4-3238-000	210 - 1 7	FF3-2891-000	991 - 7
FB4-3001-000	926 - 3	FB4-3239-000	100 - 2 9	FF3-2940-000	910 - 1
FB4-3002-000	130 - 2 6	FB4-3240-000	100 - 3 5 E	FF3-2941-000	910 - 2
FB4-3003-000	130 - 3	FB4-3245-000	100 - 3 5 G	FF3-2955-000	110 - 2
FB4-3005-000	130 - 1	FB4-3246-000	100 - 3 5 G		111 - 2
FB4-3008-000	130 - 2	FB4-3247-000	100 - 3 5 G	FF3-2956-000	111 - 3
FB4-3007-000	130 - 3	FB4-3248-000	100 - 3 5 G		111 - 3
FB4-3008-000	130 - 1	FB4-3249-000	103 - 2 0	FF3-2957-000	110 - 4
FB4-3010-000	130 - 1	FB4-3250-000	103 - 2 1		111 - 4
FB4-3014-000	991 - 2	FB4-3253-000	104 - 1 8	FF3-2958-000	110 - 1 0 A
	995 - 2	FB4-3254-000	104 - 1 9	FF3-2959-000	110 - 1 0 B
FB4-3015-000	991 - 3	FB4-3262-000	101 - 6		111 - 9 A
	996 - 3	FB4-3264-000	326 - 8	FF3-2960-000	110 - 1 0 C
FB4-3031-000	210 - 1 8	FB4-3265-000	326 - 9		111 - 9 B
FB4-3033-000	991 - 4	FB4-3275-000	104 - 2 0	FF3-2961-000	110 - 1 0 D
FB4-3035-000	991 - 5	FB4-3277-000	100 - 3 0		111 - 9 C

D1 NUMERICAL INDEX (imageRUNNER 400E/400S/330E/330S)

部品索引表

PART NUMBER	FIGURE & KEY NO.	PART NUMBER	FIGURE & KEY NO.	PART NUMBER	FIGURE & KEY NO.
FF3-2982-000	110 - 10 E	FF5-6927-000	640 - 2 8	FG3-0286-000	950 -
FF3-2985-000	110 - 5	FF5-6932-000	330 - 7	FG3-0287-000	950 -
FF3-2984-000	110 - 6	FF5-6935-000	810 - 4 5	FG3-0288-000	950 -
FF3-2985-000	106 - 6	FF5-6942-000	810 - 4 6	FG3-0289-000	950 -
	106 - 7	FF5-6943-000	350 - 3 5	FG3-0290-000	950 -
FF3-2967-000	106 - 8	FF5-6944-000	350 - 3 6	FG3-0291-000	950 -
	110 - 7	FF5-6946-000	350 - 3 7	FG3-0292-000	950 -
	111 - 5	FF5-6947-000	350 - 3 8	FG3-0293-000	950 -
FF3-2970-000	210 - 2 1	FF5-6948-000	350 - 3 9	FG3-0294-000	950 -
FF3-2971-000	350 - 3 4	FF5-6950-000	350 - 4 0	FG3-0295-000	950 -
FF3-2972-000	180 - 1	FF5-6951-000	350 - 4 1	FG3-0296-000	950 -
FF3-2974-000	310 - 2 7	FF5-6955-000	103 - 2 4	FG3-0297-000	950 - 1
FF3-2975-000	310 - 2 8	FF5-6956-000	103 - 2 5	FG3-0298-000	950 - 1
FF3-2977-000	210 - 3 3 A	FF5-6957-000	103 - 2 6	FG3-0299-000	950 - 1
FF3-2978-000	102 - 1 8	FF5-6961-000	350 - 4 2	FG3-0300-000	950 - 1
FF3-2979-000	105 - 1 8 A	FF5-6962-000	350 - 4 3	FG3-0301-000	950 - 1
FF3-2980-000	103 - 2 2	FF5-6974-000	105 - 1 7	FG3-0302-000	950 - 1
FF3-2981-000	110 - 8	FF5-6975-000	100 - 3 1	FG3-0303-000	950 - 1
	111 - 6	FF5-6976-000	100 - 3 2	FG3-0304-000	950 - 1
FF3-2982-000	105 - 1 8 B	FF5-6980-000	102 - 2 4	FG3-0305-000	950 - 1
FF3-2984-000	110 - 9	FF5-6987-000	810 - 4 7	FG3-0306-000	950 - 1
	111 - 7	FF5-6988-000	100 - 3 1	FG3-0307-000	950 - 1
FF3-2985-000	810 - 4 2	FF5-6989-000	100 - 3 2	FG3-0308-000	950 - 1
FF3-2986-000	810 - 4 8 A	FF5-6990-000	100 - 3 1	FG3-0309-000	950 - 1
FF3-2987-000	810 - 4 8 B	FF5-6991-000	100 - 3 2	FG3-0310-000	950 - 2
FF3-2988-000	105 - 8	FF5-6992-000	100 - 3 1	FG3-0311-000	950 - 2
FF3-2989-000	105 - 9	FF5-6993-000	100 - 3 2	FG3-0312-000	950 - 2
FF3-2990-000	105 - 10	FF5-6994-000	101 - 8	FG3-0313-000	950 - 2
FF3-2991-000	105 - 11	FF5-6996-000	341 - 1 5	FG3-0495-000	950 - 2
FF3-2992-000	105 - 12	FF5-7003-000	104 - 2 5	FG3-0496-000	950 - 2
FF3-2993-000	105 - 13	FF5-7005-000	106 - 9	FG3-0497-000	950 - 2
FF3-2994-000	330 - 6	FF5-7088-000	326 - 1 0	FG3-0498-000	950 - 2
FF3-2996-000	335 - 1 7	FF5-7087-000	210 - 2 6	FG3-0499-000	950 - 2
FF3-2998-000	400 - 1 7	FF5-7114-000	210 - 2 7	FG3-0500-000	950 - 2
FF3-2999-000	106 - 11 A	FF5-7115-000	210 - 2 8	FG3-0501-000	950 - 1
FF3-3000-000	991 - 8	FF5-7246-000	102 - 2 5	FG3-0504-000	950 - 3
	995 - 4	FF5-7901-000	300 - 2 7	FG3-0634-000	950 - 1
FF3-3002-000	210 - 2 2	FF5-9144-000	100 - 1 2	FG3-0635-000	950 - 1
FF3-3003-000	180 - 2	FF5-9486-000	100 - 3 2	FG3-0636-000	950 - 1
FF3-3004-000	111 - 8	FF9-1614-000	310 - 3 2	FG3-0637-000	950 - 2
FF3-3005-000	180 - 3	FG2-9492-000	180 - 6	FG3-0638-000	950 - 2
FF3-3006-000	180 - 4	FG2-9494-000	210 - 2 9	FG3-0639-000	950 - 2
FF3-3007-000	180 - 5	FG2-9501-180	950 - 1	FG6-2947-060	180 -
FF3-3008-000	991 - 9	FG2-9502-000	950 - 1	FG6-9244-000	101 - 9
	995 - 5	FG2-9503-000	950 - 1	FG6-9246-000	101 - 10
FF3-3014-000	210 - 2 3	FG2-9504-140	950 - 3	FG6-9276-000	100 - 3 3
FF3-3015-000	103 - 2 3	FG2-9509-000	930 - 3	FG6-9288-000	101 - 9 D
FF3-3016-000	810 - 4 3	FG2-9514-000	110 - 10	FG6-9289-000	326 - 1 1
FF3-3017-000	110 - 10 F	FG2-9515-000	110 - 10	FG6-9297-000	210 - 3 2
	111 - 9 D	FG2-9516-000	111 - 9	FG6-9237-000	640 - 4 8
FF3-3018-000	110 - 10 G	FG2-9517-000	991 - 10	FG6-0365-000	130 - 2 9
FF3-3020-000	400 - 1 8	FG2-9526-000	991 - 11	FG6-0438-000	401 - 1
FF3-3021-000	810 - 4 4		995 - 6	FG6-0439-000	210 - 3 3
FF3-3023-000	210 - 2 4	FG2-9528-000	350 - 4 4	FG6-0440-000	460 - 2
FF3-3024-000	210 - 3 3 A	FG2-9529-000	350 - 4 5	FG6-0441-000	460 - 2
FF3-3025-000	111 - 9 E	FG2-9530-000	250 - 10	FG6-0450-030	640 - 10
FF3-3022-000	991 - 7	FG2-9635-000	920 - 10	FG6-0451-000	310 -
FF3-3023-000	991 - 6	FG2-9636-000	130 - 2 8	FG6-0452-000	120 -
FF5-1187-000	830 - 8	FG2-9637-000	925 - 4	FG6-0453-030	104 - 2 6
FF5-1203-000	210 - 2 5	FG2-9638-000	925 - 5	FG6-0455-000	940 -
FF5-1450-020	102 - 1 9	FG2-9639-000	925 - 6	FG6-0456-000	102 - 2 6
FF5-1476-000	104 - 2 3	FG2-9640-000	925 - 7	FG6-0457-000	330 -
FF5-1477-000	104 - 2 4	FG2-9691-000	210 - 3 0	FG6-0460-000	810 -
FF5-1480-000	640 - 2 3	FG2-9692-000	210 - 3 1	FG6-0461-000	810 -
FF5-1481-000	640 - 2 4	FG2-9693-000	460 - 2 A	FG6-0462-000	810 -
FF5-1482-020	640 - 2 5	FG2-9694-000	460 - 1	FG6-0467-000	108 - 10
FF5-1485-000	640 - 2 6	FG2-9696-000	992 - 1	FG6-0468-000	810 - 4 9
FF5-1486-000	102 - 2 0	FG2-9700-050	950 -	FG6-0469-000	830 -
FF5-1487-020	102 - 2 1	FG2-9712-000	810 - 4 8	FG6-0470-000	810 - 50
FF5-1488-000	120 - 1 9	FG2-9713-000	105 - 1 8	FG6-0471-000	810 - 5 1
FF5-1491-000	300 - 2 3	FG2-9719-000	400 - 1 9	FG6-0472-000	350 -
FF5-1499-000	105 - 1 4	FG2-9721-000	928 -	FG6-0480-000	108 - 1 1
FF5-1500-000	105 - 1 5	FG3-0133-000	105 - 1 9	FG6-0482-000	335 -
FF5-1501-000	105 - 1 6	FG3-0136-050	950 -	FG6-0487-000	106 - 1 2
FF5-1506-000	102 - 2 2	FG3-0138-050	950 -	FG6-0493-000	250 -
FF5-1524-020	310 - 2 9	FG3-0137-000	105 - 1 8	FG6-0495-000	280 -
FF5-1525-000	341 - 1 4	FG3-0139-080	950 - 1	FG6-0496-000	130 - 30
FF5-1544-000	102 - 2 3	FG3-0140-060	950 - 1	FG6-0497-000	925 -
FF5-1548-030	300 - 2 4	FG3-0142-000	105 - 1 8	FG6-0499-000	130 -
FF5-1550-000	640 - 2 7	FG3-0146-000	950 -	FG6-0502-000	130 -
FF5-1552-020	310 - 3 0	FG3-0147-000	950 -	FG6-0504-000	130 -
FF5-1567-000	300 - 2 5	FG3-0148-000	111 - 9	FG6-0505-000	995 -
FF5-1568-000	300 - 2 5	FG3-0232-000	992 -	FG6-0507-000	110 -
FF5-1569-020	300 - 2 6	FG3-0284-000	950 -	FG6-0508-000	910 -
FF5-1634-020	310 - 3 1	FG3-0285-000	950 -	FG6-0510-000	991 -

D1 NUMERICAL INDEX (imageRUNNER 400E/400S/330E/330S)

部品索引表

PART NUMBER	FIGURE & KEY NO.	PART NUMBER	FIGURE & KEY NO.	PART NUMBER	FIGURE & KEY NO.
FG6-0516-000	105 - 2 0	FH4-3702-000	950 - C7 1 7	FH7-7394-000	105 - 1 1 B
FG6-0530-000	910 -		950 - C7 4 8		210 - 4 0
FG6-0531-000	910 -	FH4-3736-000	920 - Q9 1 9		250 - 1 6
FG6-0537-000	110 -	FH4-5560-000	950 - C7 3 0		310 - 3 6
FG6-0538-000	111 -	FH4-5952-000	960 - C7 5 0		335 - 1 8
FG6-0539-000	105 - 2 0	FH4-5980-000	950 - C7 4 7		350 - 4 7
FG6-0550-000	100 - 3 5	FH4-5981-000	950 - C7 3 3		360 - 4 8
FG6-0551-000	100 - 3 5	FH4-5982-000	992 - C7		810 - 5 4
FG6-0553-000	100 - 3 5	FH4-5983-000	950 - C7 1 3	FH7-7422-000	640 - 2 9
FG6-0554-000	100 - 3 5	FH4-5984-000	950 - C7 1 2	FH7-7426-000	210 - 4 1
FG6-0555-000	100 - 3 5	FH4-5985-000	950 - C7 1 1	FH7-7457-000	110 - 1 5
FG6-0556-000	100 - 3 5	FH4-5986-000	930 - C2 1 3	FH7-7458-000	111 - 1 7
FG6-0557-000	100 - 3 5		930 - C2 1 4	FH9-0585-000	940 - Q1604
FG6-0561-000	101 - 1 1		930 - C2 1 5		940 - Q1605
FG6-0571-000	180 -	FH4-5999-000	950 - C7 3 7		940 - Q1606
FG6-0574-000	180 -	FH4-6001-000	930 - C2 2 5		940 - Q1607
FG6-0575-000	326 -		930 - C2 2 6		940 - Q1608
FG6-0579-000	191 -		930 - C2 2 7		940 - Q1609
FG6-0591-000	341 -		930 - C2 2 8	FH9-0634-000	950 - C7 7 2
FG6-0596-000	400 -	FH4-6002-000	940 - C16 0 1	FN6-4073-000	400 - 2 1
FG6-0597-000	103 - 2 7	FH4-6003-000	950 - C7 1 3	FN6-4074-000	401 - 6
FG6-0599-000	991 -	FH4-6004-000	950 - C7 1 2	FS1-1189-000	104 - 2 9
FG6-0601-000	130 -	FH4-6053-000	950 - C7 7 5		104 - 3 0
FG6-0603-000	130 -	FH4-9158-000	910 - RA4000		335 - 1 9
FG6-0605-000	130 -	FH4-9163-000	910 - R4 1 7	FS1-1341-000	103 - 3 2
FG6-0607-000	130 -	FH4-9169-000	910 - R3 0 4	FS1-1401-000	230 - 9 9
FG6-0609-000	130 -	FH4-9199-000	910 - R5 0 7	FS1-1465-000	830 - 1 0
FG6-0617-000	105 - 2 1	FH4-9200-000	910 - RA 4 0	FS1-1509-000	260 - 1 7
FG6-0619-000	100 - 3 5	FH6-0738-000	910 -	FS1-1510-000	940 - Q1606
FG6-0620-000	100 - 3 5	FH6-0745-000	925 - VR94 1	FS1-1512-000	310 - 3 7
FG6-0621-000	100 - 3 5	FH6-0767-000	925 - LED909	FS1-1594-000	640 - 3 0
FG6-0622-000	100 - 3 5		925 - LED9 1 0	FS1-9005-000	100 - 3 6
FG6-0626-000	640 - 4 8	FH6-0768-000	925 - LED907	FS1-9010-000	810 - 5 5
FG6-2270-000	100 - 3 4		925 - LED908	FS1-9051-000	101 - 1 2
FG6-2340-000	460 - 3	FH6-0769-000	130 - 3 1	FS2-0441-000	341 - 1 7
FG6-3864-000	210 - 3 3	FH6-1253-000	102 - 2 7	FS2-1431-000	104 - 3 1
FG6-3866-000	111 -	FH6-1472-000	250 - 1 1	FS2-2351-000	105 - 2 7
FG6-3869-000	100 - 3 5	FH6-1474-000	280 - 2	FS2-2783-000	104 - 3 2
FG6-3870-000	100 - 3 5	FH6-1475-000	210 - 3 4	FS2-2784-000	101 - 1 3
FG6-3872-000	100 - 3 5	FH6-1477-000	310 - 3 3	FS3-0809-000	101 - 1 4
FG6-3879-000	810 -	FH6-1480-000	330 - 8	FS5-0348-000	830 - 1 1
FG6-3881-000	810 - 5 0	FH6-1481-000	210 - 3 5	FS5-0360-000	840 - 3 1
FG6-3882-000	810 - 5 1	FH6-1482-000	350 - 4 8	FS5-0379-000	610 - 5 6
FG6-3886-000	100 - 3 5	FH6-1485-000	106 - 2 3	FS5-1209-000	120 - 2 0
FG6-3887-000	100 - 3 5		106 - 1 5	FS5-1212-000	640 - 3 0
FG6-3888-000	991 - 1 2	FH6-1486-000	108 - 1 6	FS5-1261-000	104 - 3 3
FH2-5006-000	110 - 1 1	FH6-1487-000	181 - 2	FS5-1589-000	102 - 2 0
FH2-5761-020	111 - 1 0	FH6-1488-000	103 - 2 8		102 - 3 0
FH2-5762-000	111 - 1 1		103 - 2 9		103 - 3 3
FH2-5763-000	111 - 1 2		105 - 2 4		103 - 3 4
FH2-6341-000	992 - 1		210 - 3 6		310 - 3 6
	B - J 1 R	FH6-1489-000	105 - 2 5	FS5-1590-000	330 - 9
	B - J8302	FH6-3362-000	910 - L10 1	FS5-1592-000	350 - 6 0
FH2-6470-000	210 - 3 3 B	FH6-3857-000	991 - 1 3	FS5-1594-020	341 - 1 8
	B - J 3 0 1	FH7-3314-000	400 - 2 0	FS5-1595-000	120 - 2 1
	B - J 7 0 6	FH7-4570-000	810 - 5 2	FS5-1598-000	120 - 2 2
FH2-6471-000	999 - 2	FH7-4571-000	810 - 5 2	FS5-1809-000	830 - 1 2
FH2-6474-000	210 - 3 3 B	FH7-4572-000	810 - 5 2	FS5-2308-000	640 - 3 3
	B - J 3 0 1	FH7-4573-000	810 - 5 3	FS5-2309-000	210 - 4 2
	B - J 7 0 6	FH7-4574-000	810 - 5 3	FS5-2310-000	250 - 1 6
	B - J 9 0	FH7-4575-000	810 - 5 3	FS5-2391-000	108 - 1 8
	B - J 9 1	FH7-4576-000	104 - 2 7	FS5-2400-000	250 - 1 9
	B - J 9 2	FH7-5768-000	260 - 1 2	FS5-2645-000	102 - 3 1
	B - J 9 3	FH7-5770-000	310 - 3 4	FS5-2650-000	300 - 2 6
FH2-6552-000	106 - 1 3	FH7-5771-000	106 - 1 7	FS5-3177-000	326 - 1 2
	106 - 1 4	FH7-5772-000	210 - 3 5	FS5-3456-000	250 - 2 0
FH3-0665-000	910 - T10 4	FH7-5774-000	350 - 1 3	FS5-3819-000	310 - 3 0
FH3-0666-000	910 - T10 4	FH7-5775-000	104 - 2 8	FS5-3820-000	310 - 4 0
FH3-0667-000	910 - T10 2	FH7-5776-000	250 - 1 4	FS5-3822-000	210 - 4 3
FH3-0668-000	910 - T2 0 1	FH7-5781-000	250 - 1 5	FS5-3840-000	335 - 2 0
FH3-0713-000	910 - T10 3	FH7-6152-000	110 - 1 2	FS5-3841-000	336 - 2 1
FH3-0714-000	910 - T10 3		111 - 1 4	FS5-6448-000	640 - 3 4
FH3-0775-000	926 - 1	FH7-6229-000	103 - 3 0	FS5-6487-000	310 - 4 1
FH3-0804-000	910 - T10 1	FH7-6254-000	110 - 1 3	FS5-6585-000	250 - 2 1
FH3-0805-000	910 - T10 1		111 - 1 5	FS5-6586-000	810 - 5 7
FH3-0821-000	910 - T7 0 1	FH7-6278-000	110 - 1 4	FS5-6587-000	335 - 2 2
FH3-0849-000	910 - L2 0 1		111 - 1 6	FS5-6589-000	335 - 2 3
FH3-0882-000	910 - T3 0 0	FH7-7312-000	102 - 2 8	FS5-6590-000	335 - 2 4
FH3-2513-000	105 - 2 2		105 - 2 6	FS5-6612-000	326 - 1 3
FH3-2514-000	111 - 1 3		341 - 1 6	FS5-6613-000	326 - 1 3
FH3-2515-000	105 - 2 2	FH7-7386-000	210 - 3 7	FS5-6614-000	326 - 1 3
FH3-5222-000	910 - T4 0 0		210 - 3 8	FS5-6615-000	326 - 1 3
FH3-5223-000	910 - T5 0 2	FH7-7388-000	210 - 3 9	FS5-9142-000	101 - 1 5
FH3-7165-000	910 - L7 0 1		210 - 3 9	FS5-9144-000	350 - 5 1
FH4-1316-000	910 - Q6 0 5	FH7-7394-000	103 - 3 1	FS5-9164-000	101 - 1 0 D

D1 NUMERICAL INDEX (imageRUNNER 400E/400S/330E/330S)

部品索引表

PART NUMBER	FIGURE & KEY NO.	PART NUMBER	FIGURE & KEY NO.	PART NUMBER	FIGURE & KEY NO.
FS5- 9184- 000	102 - 3.2	FS7- 0071- 000	250 - 2.7	VS1- 0842- 012	B - J 418
	103 - 3.5	FS7- 0072- 000	250 - 2.8		B - J 902
FS5- 9210- 000	210 - 4.4	FS7- 0075- 000	250 - 2.9	VS1- 0852- 002	B - J 411
FS5- 9214- 000	102 - 3.3	FS7- 0083- 000	350 - 6.2	VS1- 0978- 002	B - J 8
	104 - 3.4	FS7- 0091- 000	106 - 11 C		B - J 931
FS5- 9397- 000	101 - 9 E		350 - 6.3	VS1- 0978- 003	B - J 2.4
FS5- 9398- 000	101 - 10 E	FS7- 0093- 000	355 - 2.7		B - J 961
FS5- 9606- 000	104 - 3.5	FS7- 0094- 000	106 - 12 A	VS1- 0978- 006	B - J 4.3
FS6- 0081- 000	103 - 3.6	FS7- 0097- 000	810 - 6.3		B - J 4.4
FS6- 0535- 000	250 - 2.2	FS7- 0098- 000	830 - 1.7	VS1- 0978- 011	B - J 922
FS6- 0552- 000	640 - 3.5	FS7- 0099- 000	830 - 1.8	VS1- 0978- 012	B - J 921
FS6- 0553- 000	640 - 3.6	FS7- 0100- 000	310 - 5.5	VS1- 5057- 002	103 - 40
FS6- 0557- 000	102 - 3.4	FS7- 0101- 000	310 - 5.6		105 - 31
FS6- 0564- 000	310 - 4.2	FS7- 0102- 000	810 - 6.4		106 - 19
FS6- 0565- 000	310 - 4.3	FS7- 0103- 000	310 - 5.7		180 - 1A
FS6- 0569- 000	310 - 4.4	FS7- 0104- 000	310 - 5.8		180 - 2A
FS6- 0570- 000	310 - 4.5	FS7- 0105- 000	310 - 5.9		180 - 6A
FS6- 0572- 000	310 - 4.6	FS8- 8194- 000	100 - 3.8		210 - 47
FS6- 0573- 000	310 - 3.2 A	HG1- 4268- 000	992 - 2		250 - 10A
FS6- 0574- 000	310 - 4.7	HG5- 1039- 000	992 - 2		350 - 44A
FS6- 0575- 000	310 - 4.8	HH2- 2484- 000	991 - 1.4		B - J 2
FS6- 0576- 000	310 - 4.9	HH7- 2124- 000	999 - 3		B - J 9
FS6- 0578- 000	120 - 2.3	ME1- 0038- 000	130 - 3.3		B - J 17
FS6- 0579- 000	640 - 3.7		350 - 6.4		B - J 20
FS6- 0580- 000	640 - 3.8		350 - 6.5		B - J 31
FS6- 0592- 000	640 - 3.9		350 - 6.6		B - J 36
FS6- 2304- 000	130 - 3.2		350 - 6.7		B - J 40
FS6- 2305- 000	102 - 3.5		350 - 6.8		B - J 49
FS6- 2306- 000	102 - 3.6	RB1- 6539- 000	310 - 6.0		B - J 50
FS6- 2308- 000	120 - 2.4	RB1- 6586- 000	310 - 6.1		B - J 51
FS6- 2309- 000	103 - 3.7	RB1- 6592- 000	310 - 6.2		37 - J 40.9
FS6- 2310- 000	101 - 1.0 F	RH6- 3032- 000	810 - L101		B - J 411
FS6- 2311- 000	101 - 9 F	RS1- 1029- 000	250 - 3.0		B - J 413
FS6- 2315- 000	105 - 2.8	RS1- 2111- 000	250 - 3.1	VS1- 5057- 003	102 - 16A
FS6- 2317- 000	104 - 3.6	RS5- 1056- 000	335 - 2.8		102 - 16A
FS6- 2318- 000	640 - 4.0	RS5- 1193- 000	330 - 1.4		103 - 23A
FS6- 2322- 000	350 - 5.2	RS5- 8169- 000	100 - 3.9		105 - 32
FS6- 2324- 000	210 - 4.5		100 - 4.0		105 - 33
FS6- 2325- 000	310 - 5.0		210 - 4.6		106 - 20
FS6- 2328- 020	310 - 5.1	VD5- 0321- 001	926 - F1		106 - 21
FS6- 2330- 000	310 - 5.2	VD7- 0211- 001	110 - 10 H		106 - 22
FS6- 2331- 000	310 - 5.3	VD7- 0218- 001	105 - 20 A		106 - 23
FS6- 2337- 000	120 - 2.5		910 - F101		110 - 16
FS6- 2340- 000	350 - 5.3	VD7- 0622- 001	930 - FU20.3		111 - 18
	350 - 5.4		930 - FU20.4		180 - 1B
FS6- 2341- 000	400 - 2.2		930 - FU20.6		180 - 6B
FS6- 2342- 000	330 - 1.0		930 - FU20.7		210 - 29A
FS6- 2783- 000	330 - 1.1	VD7- 0623- 000	930 - FU20.1		210 - 48
FS6- 2784- 000	103 - 3.8		992 - FU1		210 - 49
FS6- 2785- 000	103 - 3.9	VD7- 0641- 001	111 - 9 F		350 - 34A
FS6- 2786- 000	101 - 1.6	VD7- 0644- 001	910 - F101		350 - 45A
FS6- 2787- 000	830 - 1.3	VD7- 0645- 001	105 - 20 A		B - J 3
FS6- 2788- 000	250 - 2.3	VD7- 0792- 501	940 - FU160.1		B - J 4
FS6- 2789- 000	102 - 3.7	VD7- 2046- 301	950 - FU70.1		B - J 5
FS6- 2790- 000	120 - 2.6		950 - FU70.2		B - J 6
FS6- 2791- 000	120 - 2.7	VD7- 2046- 001	930 - FU20.0		B - J 10
FS6- 2793- 000	350 - 5.5		930 - FU20.2		B - J 15
FS6- 2794- 000	350 - 5.6	VR1- 1141- 103	105 - 30		B - J 47
FS6- 2797- 000	830 - 1.4	VS1- 0279- 004	B - J 42.5		B - J 53
FS6- 2798- 000	830 - 1.5		B - J 46.2		B - J 55
FS6- 2800- 000	830 - 1.6	VS1- 0279- 075	B - J 2.8		B - J 56
FS6- 2801- 000	810 - 5.8		B - J 5.5		B - J 58
FS6- 2802- 000	810 - 5.9		B - J 9.0		B - J 60
FS6- 2803- 000	810 - 6.0		B - J 9.1		B - J 67
FS6- 2804- 000	810 - 6.1		B - J 11.6		B - J 42.2
FS6- 2807- 000	810 - 6.2	VS1- 0280- 002	B - J 11		B - J 42.9
FS6- 2810- 000	335 - 2.5	VS1- 0280- 004	B - J 42.5		B - J 43.8
FS6- 2811- 000	335 - 2.6		B - J 43.2		B - J 44.7
FS6- 2812- 000	350 - 5.7		B - J 46.2		B - J 45.0
FS6- 2813- 000	100 - 3.7	VS1- 0280- 005	B - J 9.1		B - J 45.8
FS6- 2814- 000	350 - 5.8	VS1- 0842- 002	B - J 40.9		B - J 45.9
FS6- 2815- 000	350 - 5.9		B - J 41.3		B - J 47.0
FS6- 2816- 000	105 - 2.9		B - J 90.4		B - J 47.1
FS6- 2817- 000	350 - 6.0		B - J 95.5		B - J 47.2
FS6- 2818- 000	350 - 6.1	VS1- 0842- 003	B - J 3.2	VS1- 5057- 004	105 - 34.4
FS6- 2900- 000	310 - 5.4		B - J 3.3		106 - 24
FS6- 8116- 000	300 - 2.6 A		B - J 3.4		106 - 25
FS7- 0054- 000	330 - 1.2		B - J 3.5		191 - 3
FS7- 0055- 000	330 - 1.3		B - J 91.0		350 - 69
FS7- 0056- 000	280 - 3	VS1- 0842- 004	B - J 94.1		400 - 23
FS7- 0057- 000	280 - 4	VS1- 0842- 005	B - J 40.5		B - J 19
FS7- 0058- 000	341 - 1.9	VS1- 0842- 006	B - J 43.0		B - J 22
FS7- 0067- 000	250 - 2.4		B - J 43.1		B - J 37
FS7- 0068- 000	250 - 2.5		B - J 90.5		B - J 54
FS7- 0069- 000	250 - 2.6	VS1- 0842- 011	B - J 90.3		B - J 41.4

D1 NUMERICAL INDEX (imageRUNNER 400E/400S/330E/330S)

部品索引表

PART NUMBER	FIGURE & KEY NO.	PART NUMBER	FIGURE & KEY NO.	PART NUMBER	FIGURE & KEY NO.
VS1-5057-004	B -- J 4 27	VS1-6313-015	B -- J 7 10	VS1-6321-003	B -- J 1 5
VS1-5057-005	105 -- 3 5		B -- J 9 01		B -- J 1 6
	106 -- 2 8	VS1-6313-016	B -- J 11 4		B -- J 2 1
	210 -- 2 9 B		B -- J 7 17		B -- J 2 5
	810 -- 6 5	VS1-6313-018	B -- J 10 8		B -- J 2 6
	B -- J 6 1	VS1-6313-019	B -- J 11 2		B -- J 3 8
	B -- J 6 3	VS1-6313-020	B -- J 11 3		B -- J 5 3
	B -- J 4 0 5		B -- J 7 0 7		B -- J 5 5
	B -- J 4 2 6		B -- J 7 1 4		B -- J 5 6
	B -- J 4 6 1		B -- J 9 0 0 1		B -- J 5 8
VS1-5057-006	102 -- 1 8 B	VS1-6314-002	B -- J 3 0 3		B -- J 6 0
	103 -- 4 1		B -- J 7 0 5		B -- J 6 7
	105 -- 3 6	VS1-6314-003	B -- J 1 6 0 7		B -- J 7 5
	180 -- 6 C	VS1-6314-004	B -- J 5 1 0		B -- J 7 6
	210 -- 2 3 A	VS1-6314-005	B -- J 7 0 9		B -- J 4 1 7
	335 -- 1 7 A	VS1-6314-006	B -- J 1		B -- J 4 1 9
	350 -- 4 4 B		B -- J 1 1 8		B -- J 4 2 2
	B -- J 1 8		B -- J 7 1 8		B -- J 4 2 9
	B -- J 2 9	VS1-6314-008	B -- J 10 9		B -- J 4 3 3
	B -- J 4 0 6	VS1-6314-009	B -- J 11 9		B -- J 4 4 7
	B -- J 4 0 7		B -- J 4 3 7		B -- J 4 5 0
	B -- J 4 0 8	VS1-6314-012	B -- J 10 3		B -- J 4 5 8
	B -- J 4 1 5		B -- J 4 2 4		B -- J 4 5 9
	B -- J 4 2 8		B -- J 7 1 3		B -- J 4 7 0
	B -- J 4 3 6	VS1-6314-013	B -- J 10 4		B -- J 4 7 1
VS1-5057-007	105 -- 3 7		B -- J 10 6		B -- J 4 7 2
	106 -- 2 7		B -- J 4 0 3		B -- J 1 6 0 8
	110 -- 1 7	VS1-6314-014	B -- J 10 7	VS1-6321-004	B -- J 1 9
	111 -- 1 9		B -- J 11 5		B -- J 2 2
	B -- J 6 5		B -- J 4 0 2		B -- J 3 7
	B -- J 6 1 6		B -- J 4 4 1		B -- J 4 8
	B -- J 4 3 4	VS1-6314-015	B -- J 10 2		B -- J 5 4
VS1-5057-009	210 -- 2 9 C		B -- J 11 0		B -- J 4 1 4
	250 -- 10 B		B -- J 4 1 2		B -- J 4 2 7
	B -- J 7 2		B -- J 5 0 0		B -- J 7 6 2
	B -- J 4 1 6		B -- J 7 10		B -- J 2 3
	B -- J 4 5 7		B -- J 9 0 1	VS1-6321-005	B -- J 6 1
VS1-5057-012	341 -- 20	VS1-6314-016	B -- J 11 4		B -- J 6 3
	B -- J 4 1 8		B -- J 7 1 7		B -- J 4 2 6
VS1-5057-013	350 -- 4 4 C	VS1-6314-017	B -- J 4 0 4		B -- J 4 6 1
	B -- J 4 5 1	VS1-6314-018	B -- J 10 8	VS1-6321-006	B -- J 1 8
VS1-5452-007	B -- J 9 2		B -- J 1 6 0 1		B -- J 2 9
	B -- J 9 3	VS1-6314-019	B -- J 11 2		B -- J 4 0 6
VS1-5452-008	B -- J 9 0	VS1-6314-020	B -- J 11 3		B -- J 4 0 7
	B -- J 9 1		B -- J 7 0 7		B -- J 4 0 8
VS1-5729-002	B -- J 4 4 4		B -- J 7 1 4		B -- J 4 1 5
VS1-5730-002	B -- J 4 4 2		B -- J 9 0 0 1		B -- J 4 2 8
	B -- J 4 4 3	VS1-6318-009	210 -- 50		B -- J 4 30
VS1-5730-007	B -- J 1 2 0 1		B -- J 4 3 7		B -- J 4 3 1
VS1-5824-002	B -- J 9	VS1-6318-015	106 -- 2 8		B -- J 4 3 6
	B -- J 3 1		B -- J 4 1 2	VS1-6321-007	B -- J 6 5
VS1-5824-003	B -- J 10	VS1-6318-017	210 -- 5 1		B -- J 6 6
	B -- J 5 2		B -- J 4 0 4		B -- J 4 3 4
	B -- J 7 3	VS1-6319-024	250 -- 10 C	VS1-6321-009	B -- J 7 2
	B -- J 4 2 9		B -- J 4 2 4		B -- J 4 1 6
	B -- J 4 4 7	VS1-6319-026	350 -- 70		B -- J 4 4 9
	B -- J 4 7 2		B -- J 4 0 3		B -- J 4 5 7
VS1-5824-004	B -- J 4 2 7	VS1-6319-028	210 -- 2 9 D	VS1-6321-012	B -- J 2 0 9
VS1-5824-005	B -- J 6 1		210 -- 5 2		B -- J 4 1 8
	B -- J 6 3		B -- J 4 0 2	VS1-6321-013	B -- J 4 5 1
	B -- J 4 8 1		B -- J 4 4 1	VS1-6380-002	B -- J 4 9 8
VS1-5824-006	B -- J 4 0 6	VS1-6320-003	B -- J 1	VS1-6380-003	B -- J 4 9 0
	B -- J 4 0 8		B -- J 3 9		B -- J 4 9 7
VS1-5824-007	B -- J 4 2		B -- J 4 7		B -- J 6 10
	B -- J 6 5		B -- J 4 3 8		B -- J 6 1 2
	B -- J 6 6	VS1-6320-005	B -- J 4 0 5	VS1-6380-006	B -- J 4 9 1
VS1-6302-011	B -- J 7 6 3	VS1-6320-008	B -- J 4 4 8		B -- J 6 1 1
VS1-6303-002	B -- J 4 4 5	VS1-6320-012	B -- J 2 0 9		B -- J 1 2
	B -- J 4 4 6	VS1-6321-002	B -- J 2	VS3-0044-005	B -- J 4 3 9
	B -- J 4 5 4		B -- J 1 7	VS3-0108-005	B -- J 9 0
VS1-6304-002	B -- J 4 4 5		B -- J 20	VS3-0173-004	B -- J 4 3 2
	B -- J 4 4 6		B -- J 3 6	VS3-0315-011	B -- J 7 6 4
	B -- J 4 5 4		B -- J 40	VS3-5080-002	B -- J 8 3 2 2
VS1-6313-003	B -- J 3 0 3		B -- J 4 9	VS3-5080-005	B -- J 3 L
	B -- J 7 0 8		B -- J 50		B -- J 3 R
VS1-6313-012	B -- J 10 3		B -- J 5 1	VS3-5060-008	B -- J 8 3 2 1
	B -- J 4 2 4		B -- J 1 4 4	VS3-5083-002	B -- J 1 0 1
	B -- J 7 1 3		B -- J 4 0 9		B -- J 2 0 3
VS1-6313-013	B -- J 10 4		B -- J 4 1 1		B -- J 4 4 2
	B -- J 4 0 3		B -- J 4 1 3		B -- J 4 4 3
VS1-6313-014	B -- J 1 1 5	VS1-6321-003	B -- J 3		B -- J 4 4 4
	B -- J 4 0 2		B -- J 4		B -- J 5 0 1
	B -- J 4 4 1		B -- J 5		B -- J 6 0 2
VS1-6313-015	B -- J 10 2		B -- J 6		B -- J 6 1 3
	B -- J 5 0 0		B -- J 1 4	VS3-5083-003	B -- J 7 3

D1 NUMERICAL INDEX (imageRUNNER 400E/400S/330E/330S)

部品索引表

PART NUMBER	FIGURE & KEY NO.	PART NUMBER	FIGURE & KEY NO.	PART NUMBER	FIGURE & KEY NO.
VS3-5083-003	B - J 210	WR1-0055-000	920 - B2901	WS3-5570-000	B - J 445
	B - J 761	WS3-0437-000	B - J 28		B - J 446
VS3-5083-004	B - J 111		B - J 45	WS3-5571-000	B - J 454
	B - J 142		B - J 90		B - J 445
	B - J 143		B - J 91		B - J 446
	B - J 304		B - J 118		B - J 454
	B - J 603		B - J 425	WS3-5596-000	B - J 90
	B - J 701		B - J 432		B - J 91
VS3-5083-005	B - J 105	WS3-0469-000	B - J 462		B - J 92
	B - J 141	WS3-0685-000	B - J 90		B - J 93
	B - J 201		B - J 91	WS4-0217-000	B - J 57
	B - J 205		B - J 432		B - J 59
	B - J 206	WS3-1091-000	B - J 764		B - J 62
	B - J 607	WS3-5016-000	B - J 11		B - J 64
VS3-5083-006	B - J 805		B - J 425		B - J 221
	B - J 8201		B - J 462		B - J 439
VS3-5083-007	B - J 206	WS3-5160-000	B - J 73		B - J 492
	B - J 604		B - J 101		B - J 493
	B - J 606		B - J 105		B - J 495
	B - J 1201		B - J 111		B - J 499
	B - J 8091		B - J 141	WS4-0218-000	B - J 59
VS3-5083-008	B - J 600		B - J 142	WS4-0219-000	B - J 57
VS3-5083-009	B - J 601		B - J 143		B - J 59
VS3-5083-010	B - J 204		B - J 201		B - J 62
VS3-5092-002	B - J 502		B - J 203		B - J 64
VS3-5121-002	B - J 498		B - J 204		B - J 221
VS3-5121-003	B - J 490		B - J 205		B - J 439
	B - J 496		B - J 206		B - J 492
	B - J 497		B - J 208		B - J 493
VS3-5121-006	B - J 491		B - J 210		B - J 499
VS3-5122-003	B - J 496		B - J 304	WS9-5038-000	991 - 15
VS4-0001-001	B - J 439		B - J 442	WT1-0246-000	B - J 141
VS4-0001-002	B - J 221		B - J 443	WT1-0354-000	B - J 12
	B - J 492		B - J 444	WT1-5155-000	B - J 3L
	B - J 499		B - J 501		B - J 3R
	B - J 493		B - J 600		B - J 8321
VS4-0001-003	B - J 57		B - J 601		B - J 8321
VS4-0001-004	B - J 59		B - J 602	WT1-5252-000	B - J 2L
VS4-0001-006	B - J 62		B - J 603		B - J 2R
	B - J 64		B - J 604	WT1-5256-000	B - J 220
VS4-0002-002	B - J 221		B - J 605	WT2-5026-000	341 - 21
	B - J 492		B - J 606	WT2-5041-000	102 - 17A
	B - J 495		B - J 607		102 - 18C
	B - J 499		B - J 613		104 - 37
VS4-0002-003	B - J 493		B - J 701		106 - 11D
VS4-0002-004	B - J 57		B - J 781		180 - 7
VS4-0002-006	B - J 62		B - J 1201		341 - 12A
	B - J 64		B - J 8201		350 - 45B
	B - J 103	WS3-5224-000	B - J 502	WT2-5178-000	350 - 71
VT2-5161-024	B - J 424	WS3-5291-000	B - J 490		103 - 42
	B - J 713		B - J 491	WT2-5565-000	250 - 10D
VT2-5161-026	B - J 104		B - J 496		210 - 53
	B - J 403		B - J 497		991 - 8A
VT2-5161-028	B - J 115		B - J 498		991 - 9A
	B - J 402	WS3-5292-000	B - J 499		995 - 4A
	B - J 441		B - J 490		995 - 5A
VT2-5161-030	B - J 102		B - J 491	X82-5370-000	B - J 220
	B - J 500		B - J 496	X71-9310-000	840 - 41
	B - J 710		B - J 497	XA9-0134-000	102 - 19A
	B - J 901		B - J 498	XA9-0249-000	105 - 38
VT2-5161-032	B - J 114		B - J 610		810 - 66
	B - J 117		B - J 611	XA9-0425-000	401 - 9
	B - J 717		B - J 612	XA9-0591-000	130 - 34
VT2-5161-036	B - J 108	WS3-5301-000	B - J 442		130 - 35
VT2-5161-038	B - J 112		B - J 443		210 - 54
VT2-5161-040	B - J 113		B - J 444		310 - 63
	B - J 707		B - J 1201		640 - 42
	B - J 714	WS3-5358-000	B - J 9		991 - 16
	B - J 9001		B - J 10	XA9-0596-000	130 - 36
WT2-5162-024	B - J 209		B - J 31		130 - 37
WD9-5001-000	110 - 9G		B - J 42	XA9-0605-000	100 - 35H
	111 - 29		B - J 52		350 - 72
WE8-5114-000	108 - 18		B - J 61	XA9-0626-000	101 - 9G
WE8-5120-000	105 - 13A		B - J 63		250 - 32
WE8-5648-000	110 - 20		B - J 65		341 - 22
	111 - 20		B - J 66		400 - 24
WG1-0373-000	992 - LED1		B - J 73		401 - 10
WG1-0487-000	925 - LED999		B - J 406	XA9-0633-000	100 - 41
WG1-5301-000	925 - LED901		B - J 408		105 - 39
	925 - LED902		B - J 427		106 - 30
	925 - LED903		B - J 429	XA9-0670-000	130 - 38
	925 - LED911		B - J 447	XA9-0679-000	100 - 42
WG1-5517-000	930 - LED201		B - J 461	XA9-0700-000	104 - 38
WG1-5519-000	930 - LED200		B - J 472	XA9-0714-000	640 - 43
WK1-5019-000	950 - BAT701	WS3-5569-000	B - J 763	XA9-0722-000	105 - 40

D1 NUMERICAL INDEX (imageRUNNER 400E/400S/330E/330S)

部品索引表

PART NUMBER	FIGURE & KEY NO.	PART NUMBER	FIGURE & KEY NO.	PART NUMBER	FIGURE & KEY NO.	
XA9-0724-000	102 - 38	XB2-7400-606	210 - 510	XD2-2100-802	640 - 505	
	102 - 39		810 - 512		250 - 509	
	102 - 40		105 - 509		310 - 197	
XA9-0732-000	100 - 43	XB2-7400-607	106 - 507	XD3-1300-102	108 - 0	
	100 - 44		110 - 506		104 - 12	
XA9-0870-000	330 - 15		111 - 505	XD3-2150-162	120 - 504	
XB1-1401-009	210 - 501		210 - 511	XD3-2200-122	103 - 508	
XB1-2300-405	400 - 501		991 - 503		350 - 504	
XB1-2300-407	103 - 501		991 - 504	XD3-2200-142	250 - 507	
	105 - 501		995 - 503		350 - 505	
XB1-2300-409	104 - 501	XB2-8400-609	810 - 513		830 - 506	
	106 - 501		XB2-8401-009	105 - 509	104 - 513	
	300 - 501			210 - 512	XD3-2300-122	104 - 513
	310 - 501		103 - 503		335 - 505	
	350 - 501	XB3-8300-609	103 - 504	XD9-0103-000	335 - 29	
	810 - 501		280 - 503	XD9-0104-000	120 - 29	
	XB1-2300-605	840 - 501		330 - 501		310 - 64
		991 - 501		335 - 501	XD9-0108-000	341 - 23
		991 - 502		350 - 503	XD9-0121-000	330 - 16
		995 - 501	XB3-6300-800	310 - 502	XD9-0131-000	250 - 33
995 - 502		100 - 504			310 - 65	
XB1-2300-607		100 - 501	XB3-6400-800	101 - 501		350 - 73
		100 - 502			102 - 503	640 - 44
		105 - 502		103 - 505	XD9-0134-000	120 - 29
		106 - 502		104 - 507	XD9-0137-000	104 - 39
		106 - 503		105 - 510		250 - 34
	110 - 501		105 - 508		310 - 66	
	111 - 501		210 - 513		341 - 24	
	400 - 502	XB4-7200-409	130 - 503		350 - 74	
	102 - 501		XB4-7300-607	310 - 503	XF9-0393-000	401 - 11
	102 - 502	XB4-7300-609		106 - 509	XF9-0568-000	326 - 14
110 - 502			300 - 503	XF9-0659-000	210 - 55	
111 - 502		326 - 501	XF9-0851-000	335 - 30		
130 - 501		400 - 504	XG3-8012-355	310 - 68		
210 - 502	XB4-7300-806	991 - 505		341 - 25		
210 - 503			995 - 504	XG9-0094-000	350 - 75	
210 - 504	XB4-7301-609	640 - 504		XG9-0111-000	640 - 45	
300 - 502		XB4-7400-809	100 - 505	XG9-0152-000	210 - 66	
350 - 502			100 - 506	XG9-0208-000	810 - 67	
460 - 501		103 - 506	XG9-0218-000	640 - 46		
810 - 502		120 - 502	XG9-0250-000	105 - 41		
810 - 503		160 - 502		250 - 35		
XB1-2300-805	810 - 503	XB4-7401-007	326 - 502	XG9-0262-000	640 - 47	
	640 - 503		XB4-7401-209	300 - 504	XG9-0356-000	810 - 68
XB1-2301-009	104 - 502	XB6-1300-608		210 - 514	XZ9-0407-000	100 - 46
	460 - 502		XB6-2300-609	250 - 501	XZ9-0428-000	130 - 39
XB1-2302-009	105 - 503	XB6-2400-609		250 - 502	XZ9-0452-000	103 - 43
	210 - 505		XB6-7300-409	401 - 501	XZ9-0478-000	130 - 40
XB1-2400-409	104 - 503	XB6-7300-607		110 - 507		
	104 - 504			111 - 506		
XB1-2400-607	210 - 506	XB6-7300-609	210 - 515			
	104 - 505		XB6-7300-805	111 - 507		
XB1-2400-609	105 - 504	XB6-7400-805		104 - 508		
	110 - 503		XB6-7400-609	810 - 514		
111 - 503	XB6-7400-809	210 - 516				
210 - 507			250 - 503			
810 - 504		104 - 509				
810 - 505		400 - 505				
810 - 506		250 - 504				
810 - 507		101 - 502				
830 - 501		830 - 502				
XB1-2400-803	110 - 504	XD1-1108-225	310 - 504			
	120 - 501		XD1-1108-228	341 - 502		
810 - 508	XD1-4200-402	110 - 508				
XB1-2401-406		810 - 509	XD2-1100-242	335 - 502		
	999 - 501			810 - 515		
XB1-2401-607	104 - 506	XD2-1100-322	830 - 503			
	160 - 501		XD2-1100-502	101 - 503		
XB1-2402-009	103 - 502			330 - 502		
	105 - 505		335 - 503			
	110 - 505		830 - 504			
	111 - 504	XD2-1100-642	103 - 507			
	210 - 508			134 - 510		
	210 - 509		104 - 511			
	100 - 503		210 - 517			
	105 - 506		210 - 518			
	106 - 504		335 - 504			
	810 - 510		810 - 516			
XB1-2404-509	130 - 502		830 - 505			
	810 - 511	XD2-2100-402	310 - 505			
XB1-3400-806	400 - 503		XD2-2100-502	326 - 503		
	106 - 505	XD2-2100-602		120 - 503		
106 - 506	XD2-2100-802		101 - 504			
341 - 501			250 - 505			
XB2-7400-606	105 - 507		310 - 506			

D2 NUMERICAL INDEX (Multi PDL Printer Board-H1)

部品索引表

PART NUMBER	FIGURE & KEY NO.	PART NUMBER	FIGURE & KEY NO.	PART NUMBER	FIGURE & KEY NO.
FB3- 2351- 000	F90 - 1 F90 - 2				
FB4- 3334- 000	F10 - 1				
FE1- 5020- 000	F90 - 3				
FE1- 5021- 000	F90 - 4				
FE1- 5022- 000	F90 - 5				
FE1- 5023- 000	F90 - 6				
FE1- 5036- 000	F90 - 7				
FE1- 5044- 000	F90 - 8				
FE1- 5046- 000	F90 - 9				
FE1- 5047- 000	F90 - 9				
FE1- 5048- 000	F90 - 9				
FE1- 5049- 000	F90 - 9				
FE1- 5050- 000	F90 - 9				
FG2- 9717- 000	F90 - 10				
FG3- 0138- 000	F95 -				
FH2- 6472- 000	F95 - 1 FB - J8103 FB - J8203				
FH2- 6473- 000	F95 - 2 FB - J8102 FB - J8202				
FH4- 6005- 000	F95 - IC 775				
FH9- 0634- 000	F95 - IC8231				
VD7- 0621- 001	F95 - FU8102				
VD7- 0622- 001	F95 - FU8101				
WS9- 0104- 000	F90 - 11				
XB1- 2400- 606	F10 - 501				
XB6- 7300- 407	F90 - 501				

D3 NUMERICAL INDEX (Battery Board-A1)

部品索引表 (バッテリーボード・A1)

PART NUMBER	FIGURE & KEY NO.	PART NUMBER	FIGURE & KEY NO.	PART NUMBER	FIGURE & KEY NO.
FG6-3888-000	F97 -				

D4 NUMERICAL INDEX (Super G3 FAX Unit-E1)

部品索引表 (スーパー G3 ファクス ユニット・E1)

PART NUMBER	FIGURE & NO.	PART NUMBER	FIGURE & KEY NO.	PART NUMBER	FIGURE & KEY NO.
FA9-1800-000	G10 - 1				
FB3-2553-000	G10 - 2				
FB4-3014-000	G10 - 3				
FB4-3015-000	G10 -				
FB4-3033-000	G10 -				
FB4-3035-000	G10 - 6				
FB4-6724-000	G10 -				
FF3-2889-000	G10 - 8				
FF3-2891-000	G10 - 9				
FF3-3000-000	G10 - 10				
FF3-3008-000	G10 - 11				
FG2-9517-000	G10 - 12				
FG2-9526-000	G10 - 13				
FG2-9698-000	G90 -				
FG6-3888-000	G10 - 14				
FH2-6341-000	G90 - 1				
	GB - J 1R				
	GB - J8302				
FH4-5982-000	G90 - 1C7				
FH6-3857-000	G10 - 15				
FH9-0188-000	G90 - CP1				
	G90 - CP2				
HG5-1039-000	G90 - 2				
HH2-2484-000	G10 - 16				
VD7-0623-000	G90 - FU1				
VS1-5730-007	GB - J1201				
VS1-6303-002	GB - J 454				
VS3-5080-002	GB - J8322				
VS3-5080-005	GB - J 3L				
	GB - J 3R				
VS3-5080-008	GB - J8321				
VS3-5083-007	GB - J8001				
VS4-0002-002	GB - J 499				
WG1-0373-000	G90 - LED1				
WS3-5160-000	GB - J8001				
WS3-5301-000	GB - J1201				
WS3-5570-000	GB - J 454				
WS4-0217-000	GB - J 499				
WS9-5038-000	G10 - 17				
WT1-5155-000	GB - J 3L				
	GB - J 3R				
	GB - J8321				
	GB - J8322				
WT1-5252-000	GB - J 2L				
	GB - J 2R				
WT2-5565-000	G10 - 10A				
	G10 - 11A				
XA9-0591-000	G10 - 18				
XB1-2300-606	G10 - 501				
	G10 - 502				
	G10 - 503				
XB2-7400-607	G10 - 504				
XB4-7300-806	G10 - 505				

D5 NUMERICAL INDEX (Expansion Board Base Unit-C1)

部品索引表 (基本拡張キット・C1)

PART NUMBER	FIGURE & KEY NO.	PART NUMBER	FIGURE & KEY NO.	PART NUMBER	FIGURE & KEY NO.
FA9-1800-000	G11 - 1				
FB3-2553-000	G11 - 2				
FB4-3014-000	G11 - 3				
FB4-3015-000	G11 - 4				
FF3-3000-000	G11 - 5				
FF3-3008-000	G11 - 6				
FG2-9526-000	G11 - 7				
FG6-0505-000	G11 -				
VS1-5730-007	GB - J 1 2 0 1				
VS1-6303-002	GB - J 4 5 4				
VS3-5080-002	GB - J 8 3 2 2				
VS3-5083-007	GB - J 8 0 0 1				
WS3-5160-000	GB - J 8 0 0 1				
WS3-5301-000	GB - J 1 2 0 1				
WS3-5570-000	GB - J 4 5 4				
WT1-5155-000	GB - J 8 3 2 2				
WT2-5565-000	G11 - 5 A				
	G11 - 6 A				
XB1-2300-606	G11 - 5 0 1				
	G11 - 5 0 2				
XB2-7400-607	G11 - 5 0 3				
XB4-7300-806	G11 - 5 0 4				

D6 NUMERICAL INDEX (Super G3 FAX Board-F1)

部品索引表 (スーパー G3 ファクス ボード・F1)

PART NUMBER	FIGURE & KEY NO.	PART NUMBER	FIGURE & KEY NO.	PART NUMBER	FIGURE & KEY NO.
FB4-3033-000	G12 - 1				
FB4-3035-000	G12 - 2				
FB4-6724-000	G12 - 3				
FB4-6728-000	G12 - 3				
FF3-2889-000	G12 - 4				
FF3-2891-000	G12 - 5				
FF3-3622-000	G12 - 5				
FF3-3623-000	G12 - 4				
FG2-9517-000	G12 - 6				
FG2-9698-000	G92 -				
FG3-0232-000	G92 -				
FG6-3688-000	G12 - 7				
FH2-6341-000	G92 - 1				
	GB - J 1 R				
	GB - J 8 3 0 2				
FH4-5982-000	G92 - I C 7				
FH6-3857-000	G12 - 8				
FH9-0186-000	G92 - CP 1				
	G92 - CP 2				
HG1-4268-000	G92 - 2				
HG5-1039-000	G92 - 2				
HH2-2484-000	G12 - 9				
VD7-0623-000	G92 - FU 1				
VS3-5080-005	GB - J 3 L				
	GB - J 3 R				
VS3-5080-008	GB - J 8 3 2 1				
VS4-0002-002	GB - J 4 9 9				
WG1-0373-000	G92 - LED 1				
WS4-0217-000	GB - J 4 9 9				
WS9-5038-000	G12 - 10				
WT1-5155-000	GB - J 3 L				
	GB - J 3 R				
	GB - J 8 3 2 1				
WT1-5252-000	GB - J 2 L				
	GB - J 2 R				
XA9-0591-000	G12 - 11				
XB1-2300-606	G12 - 50 1				
XB2-7400-607	G12 - 50 2				

D7 NUMERICAL INDEX (Multi Port Kit-A1)

部品索引表 (マルチポートキット・A1)

PART NUMBER	FIGURE & KEY NO.	PART NUMBER	FIGURE & KEY NO.	PART NUMBER	FIGURE & KEY NO.
FG2-9697-000	G95 - 1				
FH2-6341-000	G95 - 2				
	GB - J 1 R				
HG5-1039-000	GB - J 8308				
HH2-2484-000	G95 - 3				
	G95 - 4				

D8 NUMERICAL INDEX (Handset-C1)

部品索引表 (ハンドセット・C1)

PART NUMBER	FIGURE & KEY NO.	PART NUMBER	FIGURE & KEY NO.	PART NUMBER	FIGURE & KEY NO.
FB3 - 3177 - 020	G97 - 1				
FH2 - 6471 - 000	G97 - 2				
FH2 - 6730 - 000	G97 - 2				
HH7 - 2104 - 000	G97 - 3				
HH7 - 2124 - 000	G97 - 3				
XB1 - 2401 - 607	G97 - 5 0 1				

D9 NUMERICAL INDEX (Network Interface Board-C1)

部品索引表 (ネットワークインターフェースボード・C1)

PART NUMBER	FIGURE & KEY NO.	PART NUMBER	FIGURE & KEY NO.	PART NUMBER	FIGURE & KEY NO.
FC2-9589-000	N90 - 1				
FF3-3487-000	N90 - IC10				
FF3-3488-000	N90 - IC11				
FG3-0121-000	N90 -				
VD7-1861-301	N90 - FU1				
WG1-5593-000	N90 - LED1				
	N90 - LED2				
	N90 - LED3				
	N90 - LED5				
WG1-5594-000	N90 - LED6				

D10 NUMERICAL INDEX (LIPS Printer Board-D1)

部品索引表 (LIPS プリンタ ボード・D1)

PART NUMBER	FIGURE & KEY NO.	PART NUMBER	FIGURE & KEY NO.	PART NUMBER	FIGURE & KEY NO.
FB3- 2351- 000	U90 - 1				
FB4- 3326- 000	U10 - 1				
FF3- 3474- 000	U90 - 3 A				
FG2- 9717- 000	U90 - 2				
FG3- 0117- 000	U90 - 3				
FG3- 0138- 000	U95 -				
FG6- 0522- 000	U90 -				
FH2- 6472- 000	U95 - 1				
	UB - J 8 1 0 3				
	UB - J 8 2 0 3				
FH2- 6473- 000	U95 - 2				
	UB - J 8 1 0 2				
	UB - J 8 2 0 2				
FH4- 3729- 000	U90 - I C 4				
FH4- 6005- 000	U95 - I C 7 7 5				
FH4- 6012- 000	U90 - I C 2 3				
FH9- 0634- 000	U95 - I C 8 2 3 1				
RH2- 6275- 000	U90 - J 3				
	U90 - J 4				
	U90 - J 5				
RH2- 5391- 000	U90 - J 2				
RH4- 5372- 000	U90 - I C 2				
VD7- 0621- 001	U95 - F U 8 1 0 2				
VD7- 0622- 001	U95 - F U 8 1 0 1				
WS9- 0104- 000	U90 - 4				
XB1- 1301- 007	U90 - 5 0 1				
XB1- 2300- 606	U90 - 5 0 2				
XB1- 2400- 606	U10 - 5 0 1				
XB4- 7400- 607	U90 - 5 0 3				
XB6- 7300- 605	U90 - 5 0 4				

D11 NUMERICAL INDEX (SCSI Interface Board-D1)

部品索引表 (SCSI インターフェース ボード・D1)

PART NUMBER	FIGURE & KEY NO.	PART NUMBER	FIGURE & KEY NO.	PART NUMBER	FIGURE & KEY NO.
FF3 - 3637 - 000	Y90 - 1				
FG6 - 0494 - 000	Y90 -				
FH4 - 5216 - 000	Y90 - I C 1 1 6				
FH4 - 5844 - 000	Y90 - I C 1 3 8				
FH4 - 5848 - 000	Y90 - I C 1 4 5				
VD5 - 0221 - 001	Y90 - FU 1 0				
WD8 - 0044 - 000	Y90 - FU 1 0 1				
WG - 5309 - 000	Y90 - LED 1 0 1				
WS1 - 5531 - 000	Y90 - 2				
XB1 - 2300 - 606	Y90 - 5 0 1				

〒302 - 8501

茨城県取手市白山7-5-1

キヤノン株式会社

映像事務機T S 推進部

映像事務機T S 推進1 課

1998年 5月初版発行

1999年 1月改訂版1発行

Prepared by
OFFICE IMAGING PRODUCTS TECHNICAL SUPPORT DEPT.
OFFICE IMAGING PRODUCTS TECHNICAL SUPPORT DIV.
CANON INC.
Printed in Japan

REVISION 0 [MAY 1998]

REVISION 1 [JAN. 1999]

5-1, Hakusan 7-chome, Toride-shi, Ibaraki 302-8501, Japan

Canon