

# DR-G1130 DR-G1100

# PARTS CATALOG

FIRST EDITION

<b>DR-G1130</b>	100V	M11-11711
	120V	M11-11713
	220-240V	M11-11714
	220-240V CN	M11-11719
	220-240V KR	M11-11716
	220-240V CME	M11-1171E
	110V	M11-11718
<b>DR-G1100</b>	100V	M11-11811
	120V	M11-11813
	220-240V	M11-11814
	220-240V CN	M11-11819
	220-240V KR	M11-11816
	220-240V CME	M11-1181E
	110V	M11-11818
<b>OPTION</b>	IMPRINTER	M18-0961
	PATCHCODE DECODER	M18-11411

# Canon

DEC. 2012

MY8-31AM-000

## 序

このパーツカタログは、サービス部品調達の手引として発行します。  
製品改良等により記載事項が変更されることがあります。その場合は随時情報をお届けします。  
このパーツカタログは当社品質保証部が発行管理を行っています。

キヤノン電子株式会社  
品質保証部

## PREFACE

This Parts Catalog contains listings of parts used in the machine.  
Diagrams are provided with the listings to aid the service technician in identifying clearly, the item to be ordered.

Whenever ordering parts, consult this Parts Catalog for all of the information pertaining to each item.  
Be sure to include in the Parts Request, the full item description, the item part number and the quantity.

Quality Assurance Center  
Canon Electronics Inc.

版權所有，無斷轉載，引用を禁ず。  
Copyright © 2012 Canon Electronics Inc

本マニュアルについては、機密保持等その取扱には十分注意して下さい。  
万一取扱を誤りますと法律で処罰されることがあります。



Use of this manual should be strictly supervised to avoid disclosure of confidential information.

目 次	CONTENTS
A 主要部品配置図	A ASSEMBLY LOCATION DIAGRAM
B イラスト索引	B ILLUSTRATION INDEX
100 外装カバー部	100 EXTERNAL COVERS
110 排紙トレイ部	110 EJECT TRAY ASSEMBLY
120 給紙トレイ部	120 PICKUP TRAY ASSEMBLY
130 給紙トレイ駆動部	130 PICKUP TRAY DRIVE ASSEMBLY
200 ピックアップユニット部	200 PICKUP UNIT ASSEMBLY
210 上フレーム部	210 UPPER FRAME ASSEMBLY
220 上ローラー部	220 UPPER ROLLER ASSEMBLY
230 上回路基板部	230 UPPER PCB ASSEMBLY
300 ベース部	300 BASE ASSEMBLY
400 駆動ローラー部-1	400 DRIVE ROLLER ASSEMBLY-1
410 駆動ローラー部-2	410 DRIVE ROLLER ASSEMBLY-2
420 排紙駆動ユニット部	420 EJECT DRIVE UNIT ASSEMBLY
430 分離ローラー部	430 SEPARATION ROLLER ASSEMBLY
440 上下読取部	440 READING UNIT, UPPER/LOWER
500 電装部	500 ELECTRICAL ASSEMBLY
600 オプション	600 OPTION
C 部品索引表	C NUMERICAL INDEX

## パーツカタログの見方

### 主要部品配置図について

部品図番号 (Figure No.) および各アセンブリの位置を  
探すとき、主要部品配置図を用います。

図中  内は部品図名称,  内は部品図番号  
を示しています。

また、「イラスト索引」からも検索できます。

### 部品番号の探し方

どのアセンブリに使用されている部品かを、主要部品配  
置図またはイラスト索引で調べその部品図番号 (Figure  
No.) のページをめくります。

部品図の中からその部品をみつけ、そのキーNo.を部品  
番号リストの中から探し出せば、部品番号・部品名称を  
知ることができます。

注: 電源電圧・周波数等の仕様が異なる場合は、同一  
のキーNo.に複数の部品番号が記されているので  
“REMARKS”欄を注意して見るようにしてください。

### 部品番号リストについて

部品番号リストの内容項目は次のとおりです。

#### (1) 部品図番号およびキーNo. (FIGURE & KEY No.)

部品図番号は、各部品番号リスト欄の左上に示して  
あり、各部品図に対応しています。

また、キーNo. は、部品図中に示してある個々の部  
品に対応します。

#### (2) 部品番号 (PART NUMBER)

リストの2番目の欄には、部品番号が示してありま  
す。

部品を発注する際は、必ずこの番号を明示してくだ  
さい。NPNと記載されている部品はサービスパーツ  
に設定されていません。

注: 部品番号の末尾3桁を訂番といいます。部品改良  
等の目的で部品の一部が変更になった場合、訂  
番が変わることがあります。これらの変更について  
は、技術情報 (Service Information) で随時連絡さ  
れますので、常にこれらの情報も注意深く読むよう  
心がけてください。

#### (3) ランク (RANK)

Nと記載されている部品はサービスパーツに設定さ  
れていますが、在庫はされていません。注文を受け  
てからの受注生産になります。

#### (4) 使用個数 (Q'TY)

4番目の使用個数欄に示してある数字は、各部品図  
中における各部品の使用数量を示しています。

使用個数欄には数字の他に以下のアルファベット文  
字も表示されています。

AR 数量を限定せず、組立時に必要に応じた数  
量を使用するもの、および個数の明記でき  
ないもの

#### (5) 部品名称 (DESCRIPTION)

個々の部品の名称が英文と和文で記されています。  
部品発注の際、部品名称も必ず明示してください。  
電気部品等の主な仕様・型番は、英文の末尾に記  
しているものもあります。

#### (6) 備考 (REMARKS)

電源電圧・周波数等の仕様の違いがある場合に、  
表示しています。

これらの表示のないものについてはすべての機械に  
適用できます。

### 部品索引表 (NUMERICAL INDEX)

部品番号の索引が巻末にあります。



部品番号がわかっている、使用場所を調べる場合に活  
用できます。

索引表の左の欄が部品番号 (PART No.)、中央の欄  
が部品図番号 (FIGURE No.) とキーNo. (KEY No.)、  
右の欄が使用個数 (Q'TY) を示しています。

# HOW TO USE PARTS CATALOG

## Assembly Location Diagrams

These diagrams show Figure Number and the locations of major assemblies of the machine.

Figure names are identified in rectangular boxes , and Figure numbers are identified in elliptic boxes . Also, it is possible to be found out by “Illustration Index”.

## Finding a Parts Number

Refer to the Assembly Location Diagrams or Illustration Index, and find out the Figure Number. Turn to the page (s), and find its Key Number. Refer to the Parts List, and find the Key Number, Part Number and Description.

Note : While looking for a Part Number, pay particular attention to the voltage listed in the “REMARKS” column to ensure that the Part Number selected is for your type of machine.

## Part List pages

The Parts List pages contain the following columns and information.

### (1) Figure and Key Number.

The first column shows the Figure Number of the illustration corresponding to the Parts List, and the Key Number that identifies the part on the illustration.

### (2) Part Number.

The second column shows the Part Number for the part. This Number must be used when ordering replacement parts or assemblies. Parts marked “NPN” are not service parts.

Note : The last three digits (suffix) of the Parts Number are called the Revision Number. The Revision Number is changed of the part is modified. Information regarding such changes will be provided by Service Information Bulletins. These Bulletins should be read carefully.

### (3) Rank.

Parts marked “N” are service parts, but are not stock items. They are produced on a special-order basis.

### (4) Quantity (Q'ty).

The quantity shown in this column is the number of parts used in the figure.

This column indicates the following alphabets as well as numeric characters.

AR This indicates that the quantity of a part is not specified, allowing the use of the number of parts needed for assembly and that the quantity cannot be mentioned clearly.

### (5) Description.

The Description column lists the description in Japanese and in English. When ordering the part, such description should be use as well as the part number. Some major specifications and type numbers are described at the end of the description in English.

### (6) Remarks.

When there are differences in the specifications of power supply voltage or others, the differences are described in this column. If there are not such differences, the part is available for all machines.

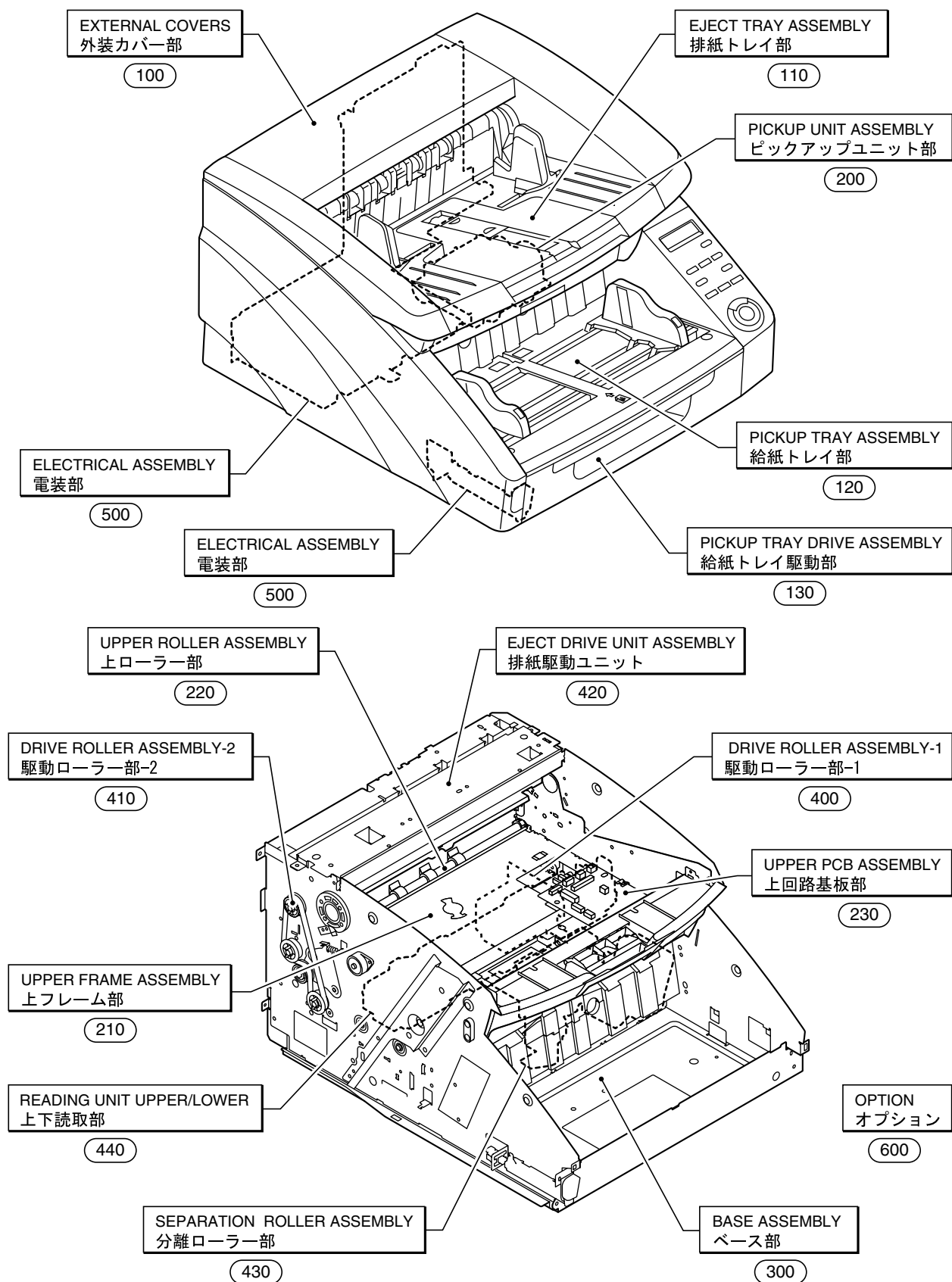
## Numerical Index

There is a Numerical Index at the end of this catalog. It can be used when looking for the location where the part is used, if you know the part number.

The first column shows the Part Number, the second column lists the Figure and Key Number and the third column shows the used quantities.

# FIGURE A ASSEMBLY LOCATION DIAGRAM

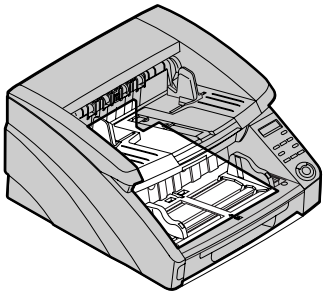
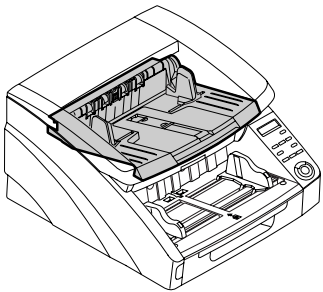
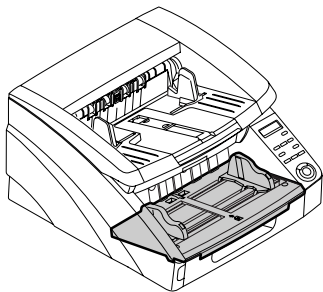
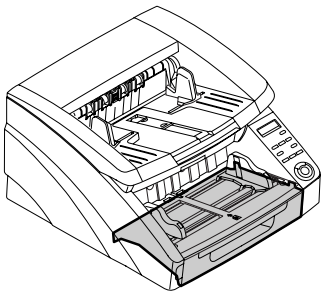
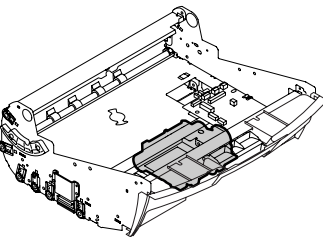
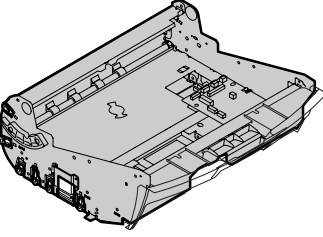
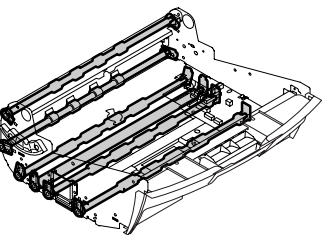
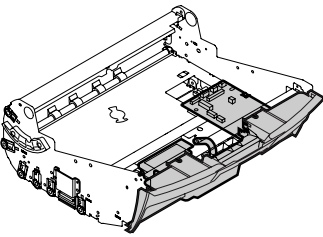
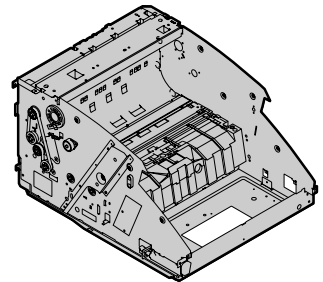
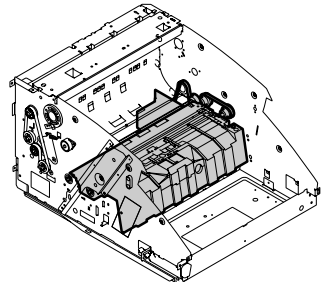
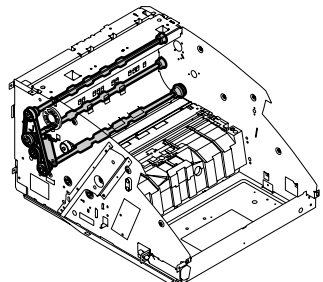
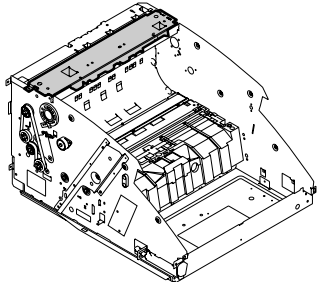
## 主要部品配置図





# FIGURE B-1 ILLUSTRATION INDEX-1

イラスト索引-1

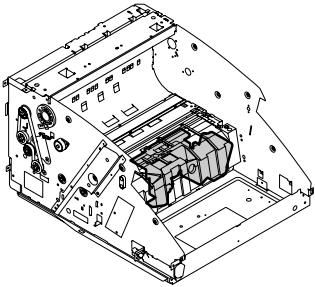
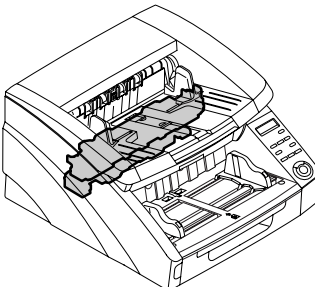
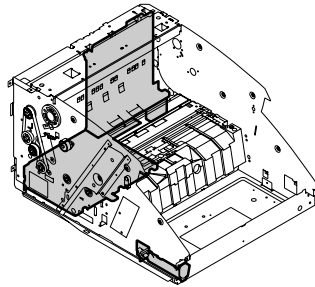
<p><b>FIGURE 100</b></p> 	<p><b>FIGURE 110</b></p> 	<p><b>FIGURE 120</b></p> 
<p><b>FIGURE 130</b></p> 	<p><b>FIGURE 200</b></p> 	<p><b>FIGURE 210</b></p> 
<p><b>FIGURE 220</b></p> 	<p><b>FIGURE 230</b></p> 	<p><b>FIGURE 300</b></p> 
<p><b>FIGURE 400</b></p> 	<p><b>FIGURE 410</b></p> 	<p><b>FIGURE 420</b></p> 



# FIGURE B-2

ILLUSTRATION INDEX-2

イラスト索引-2

<p>FIGURE 430</p> 	<p>FIGURE 440</p> 	<p>FIGURE 500</p> 
<p>FIGURE 600</p> <p><u>OPTION</u></p>		

# FIGURE 100

## EXTERNAL COVERS 外装カバー部

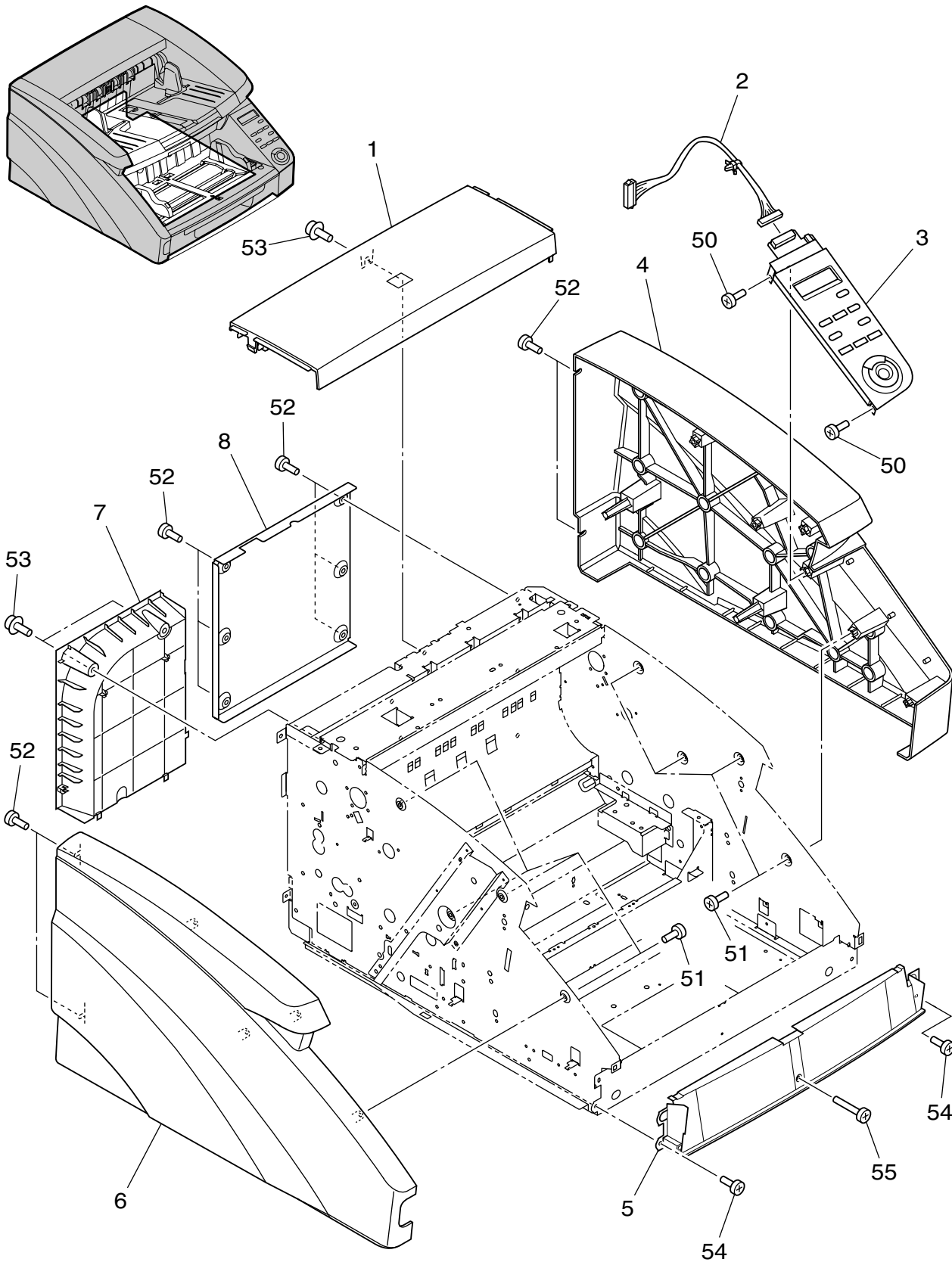


FIGURE & KEY NO.	PART NUMBER	R A N K	Q' T Y	DESCRIPTION	REMARKS
100 -	1 MF1-4800-000		1	COVER, TOP, G1130 ウエ カバー	DR-G1130
	MF1-4806-000		1	COVER, TOP, G1100 ウエ カバー	DR-G1100
	2 MG1-4250-000		1	CABLE ASS'Y, OPERATION ソウサ カイロ キバン ケーブル	
	3 MH6-0041-000		1	OPERATION UNIT ソウサブ ユニット	
4	MA2-8727-000		1	COVER, RIGHT ミギ カバー	
5	MA3-0007-000		1	COVER, FRONT マエ カバー	
6	MA2-8726-000		1	COVER, LEFT ヒダリ カバー	
7	MA2-8692-000		1	COVER, REAR ウシロ カバー	
8	MA2-8694-000		1	COVER, CONTROL PCB コントロール キバン カバー	
50	XA9-1169-000		2	SCREW, TAPPING P, BH M3X8 P タイト ビス	
51	XB4-5400-605		8	SCREW, TAPPING P, BH M4X6 P タイト ビス	
52	FB3-8873-000		10	SCREW, BH M4X4, ROUND-END サキマル バインド ビス	
53	XA9-0836-000		3	SCREW, TP M3X6, ROUND-END サキマル ビス	
54	XA9-1116-000		2	SCREW, BH M3X5, ROUND-END サキマル ビス	
55	XB1-2301-205		1	SCREW, BH M3X12 バインド ビス	

# FIGURE 110

## EJECT TRAY ASSEMBLY 排紙トレイ部

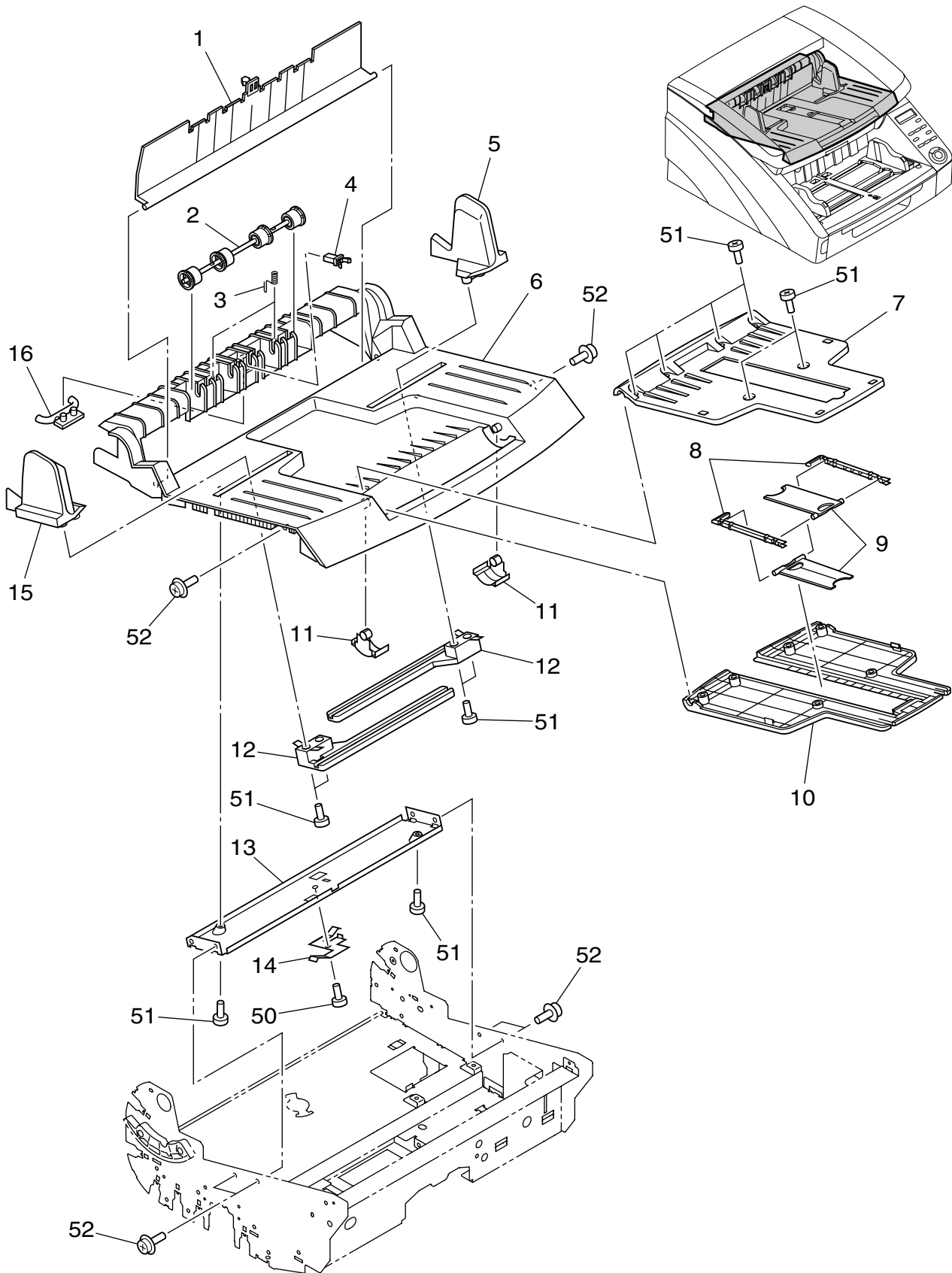


FIGURE & KEY NO.	PART NUMBER	R A N K	Q' T Y	DESCRIPTION	REMARKS
110 -	1 MA2-8738-000		1	COVER, IMPRINTER インプリンタ カバー	
	2 MG1-4801-000		1	ROLLER, EJECT FOLLOWER ハイシ ジュウドウ ローラー	
	3 MS1-2554-000		2	SPRING, COMPRESSION, ROLLER ローラー バネ	
	4 XZ9-0379-000		1	LATCH ウキダシ ラッチ	
	5 MA2-8746-000	N	1	GUIDE, EJECT RIGHT ハイシ キセイパン R	
6 MF1-4802-000		1	COVER, EJECT ハイシ カバー		
7 MA2-8742-000		1	TRAY, EXTENSION EJECT A カイトン エンチョウ トレイ		
8 MA2-6823-000	N	2	BLOCK, SLIDE スライド コマ		
9 MA2-6824-000	N	2	STOPPER ストッパー		
10 MA2-8743-000		1	TRAY, EXTENSION EJECT B カイトン エンチョウ トレイ		
11 MA2-8741-000	N	2	COVER, BLIND メカクシ カバー		
12 MA2-8748-000	N	2	PLATE, EJECT GUIDE ハイシ キセイ ガイド		
13 MA2-8745-000	N	1	PLATE, GUIDE MOUNT ガイド トリツケ バネ		
14 MA2-8744-000	N	1	PLATE, SPRING, DOCUMENT GUIDE ゲンコウ キセイ ガイド バネ		
15 MA2-8747-000	N	1	GUIDE, EJECT LEFT ハイシ キセイパン L		
16 MA2-8750-000	N	1	GUIDE, LIGHT, EJECT ハイシドウコウタイ		
50 XA9-1116-000		1	SCREW, BH M3X5, ROUND-END サキマル ビス		
51 XB4-5300-605		12	SCREW, TAPPING P, BH M3X6 P タイト ビス		
52 XA9-0836-000		6	SCREW, TP M3X6, ROUND-END サキマル ビス		

# FIGURE 120

## PICKUP TRAY ASSEMBLY 給紙トレイ部

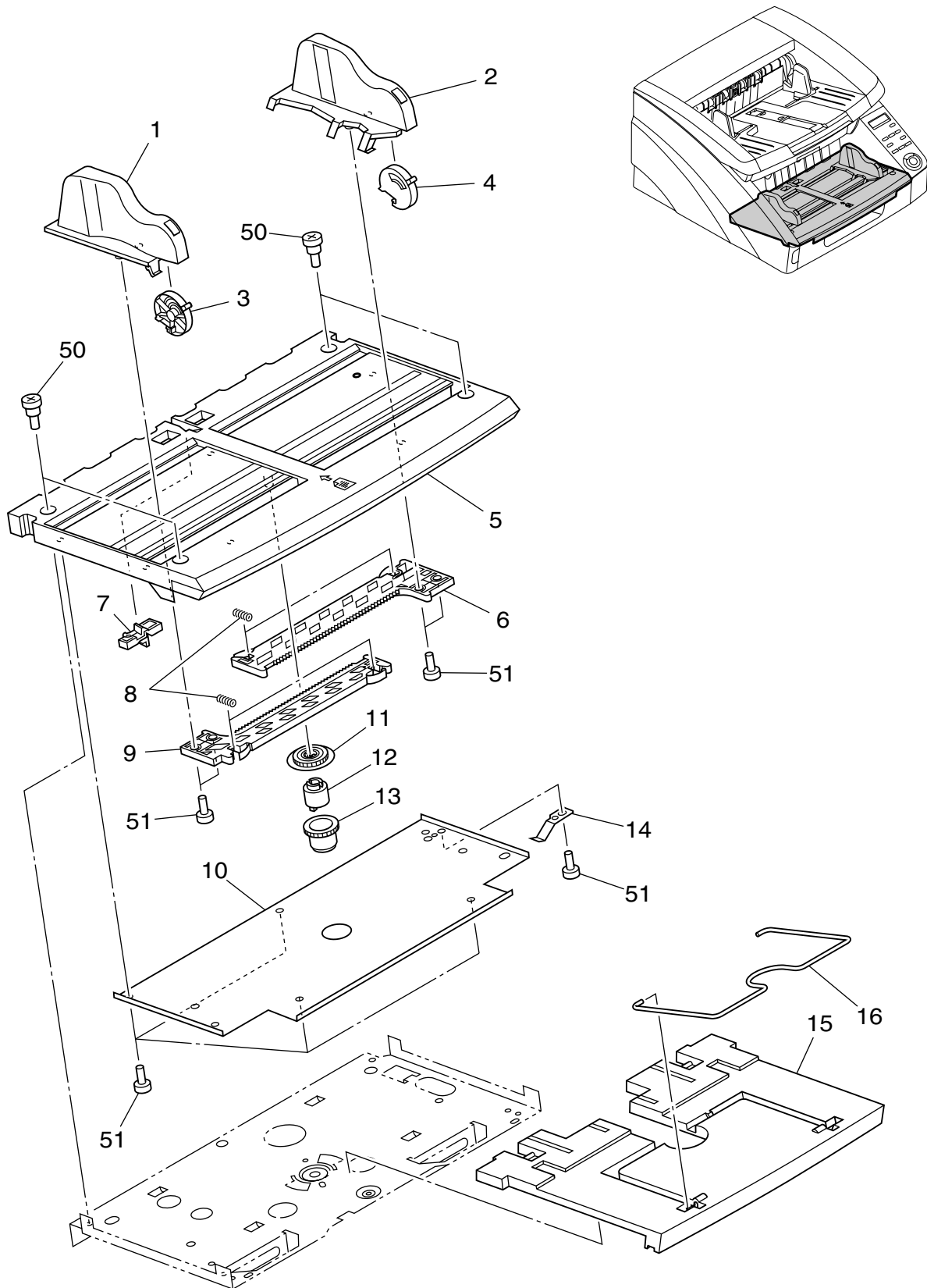


FIGURE & KEY NO.	PART NUMBER	R A N K	Q' T Y	DESCRIPTION	REMARKS
120 -	1 MF1-4592-000	N	1	GUIDE, PICKUP, 500L キュウシ キセイバン	
	2 MF1-4593-000	N	1	GUIDE, PICKUP, 500R キュウシ キセイバン	
	3 MA2-8708-000	N	1	LEVER, LOCK, LEFT ロックレバー L	
	4 MA2-8709-000	N	1	LEVER, LOCK, RIGHT ロックレバー R	
	5 MF1-4594-000		1	TRAY, PICKUP, 500 キュウシ トレイ	
	6 MA2-8702-000	N	1	RACK, PICKUP TRAY, RIGHT ドクリツ ラック R	
	7 MA2-8713-000	N	1	GUIDE, LIGHT, TRAY ゲンコウダイ ドウコウタイ	
	8 MS1-2547-000		4	SPRING, COMPRESSION フリクション バネ	
	9 MA2-8703-000	N	1	RACK, PICKUP TRAY, LEFT ドクリツ ラック L	
	10 MA2-8710-000	N	1	PLATE, BLIND メカクシ プレート	
	11 MA2-8705-000		1	GEAR, 30T ピニオン ギア ショウ	
	12 XG9-0752-000		1	TORQUE LIMITER, 900 トルク リミッタ	
	13 MA2-8704-000		1	GEAR, 30T ピニオン ギア ダイ	
	14 MA2-8712-000	N	1	PLATE, GROUNDING アースパン	
	15 MA2-8720-000		1	TRAY, EXTENSION PICKUP, 500 キュウシ エンチョウ トレイ	
	16 MA2-8717-000	N	1	SUPPORT, EXTENSION, WIRE エンチョウ ワイヤ	
	50 XA9-1551-000		4	SCREW, BH M4X4, STEPPED 4 ダン ビス	
	51 XB4-5300-605		9	SCREW, TAPPING P, BH M3X6 P タイト ビス	

# FIGURE 130

## PICKUP TRAY DRIVE ASSEMBLY 給紙トレイ駆動部

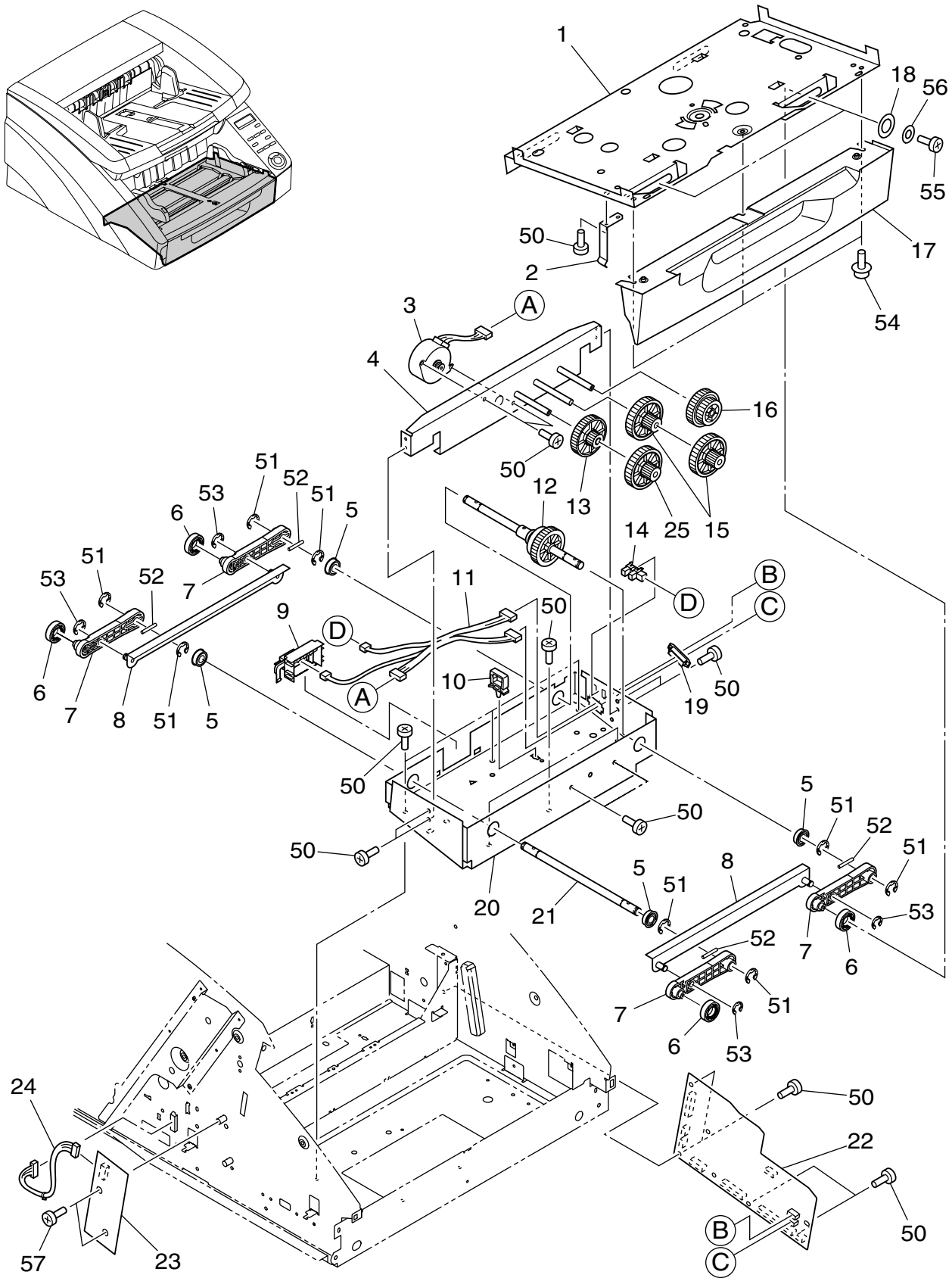




FIGURE & KEY NO.	PART NUMBER	RANK	QTY	DESCRIPTION	REMARKS
130 -	1 MA2-8714-020	N	1	PLATE, PICKUP TRAY ゲンコウパン	
	2 MA2-8719-000	N	1	PLATE, GROUNDING, PICKUP TRAY ゲンコウダイ アース イタバネ	
	3 MH7-1165-000		1	MOTOR, STEPPING ステッピング モーター	
	4 MF1-4243-000	N	1	PLATE, MOTOR ゲンコウダイ モーター プレート ユニット	
	5 MS2-9004-000		4	BEARING, BALL 8-16 FLANGE ツバツキ ベ어링	
6 MA2-6744-000	N	4	ROLLER コロ		
7 MA2-6742-020	N	4	ARM アーム		
8 MF1-4244-000	N	2	PLATE, ARM アーム プレート ユニット		
9 MG1-4229-000		1	PCB ASS'Y, DOCUMENT SENSOR ゲンコウ センサ カイロ キバン		
10 WT2-5653-000		1	CLAMP, CABLE, REUSE リユース クランプ		
11 MG1-4251-000		1	CABLE ASS'Y, PICKUP TRAY キューシ トレイ ケーブル		
12 MG1-3452-000		1	TORQUE LIMITER ASSEMBLY トルク リミッター ジク クミタテ		
13 MS2-0080-020		1	GEAR, STEP 70/13T ダン ギア		
14 WG8-5848-000		1	PHOTO INTERRUPTER フォト インタラプター		
15 MS2-0073-000		2	GEAR, STEP 43/13T ダン ギア		
16 MS2-0074-020		1	GEAR, STEP 37/26T ダン ギア		
17 MA3-0015-000		1	COVER, BLIND メカクシ カバー		
18 MA2-4530-000	N	2	FLANGE フランジ		
19 WT2-5760-000		1	BUSHING, CABLE スクウェア ブッシュ		
20 MA2-8715-000	N	1	PLATE, BOX, PICKUP TRAY ゲンコウダイ ハコ プレート		
21 MA2-6747-020	N	1	SHAFT, ARM アーム ジク		
22 MG1-4777-000		1	PCB ASS'Y, SUB-DRIVE サブ ドライブ カイロ キバン		
23 MG1-4778-000		1	PCB ASS'Y, STAPLE LED ステーブル LED カイロ キバン		
24 MG1-4249-000		1	CABLE ASS'Y, STAPLE ステーブル カイロ キバン ケーブル		
25 MS2-0228-000		1	GEAR, 43/13T, BLACK ダン ギア (クロ)		
50 XA9-1116-000		17	SCREW, BH M3X5, ROUND-END サキマル ビス		
51 XD2-1100-642		8	RING, E 6.4 キンテイ ワツシヤ		
52 XD3-2300-222		4	PIN, DOWEL 3X22 ヘイコウ ピン		
53 XD2-1100-502		4	RING, E 5.0 キンテイ ワツシヤ		
54 XA9-0836-000		3	SCREW, TP M3X6, ROUND-END サキマル ビス		
55 XB4-5400-605		2	SCREW, TAPPING P, BH M4X6 P タイト ビス		
56 XD1-2100-509		2	WASHER, PLAIN 5 ヒラ ザガネ		
57 XB4-5300-605		2	SCREW, TAPPING P, BH M3X6 P タイト ビス		

# FIGURE 200

## PICKUP UNIT ASSEMBLY ピックアップユニット部

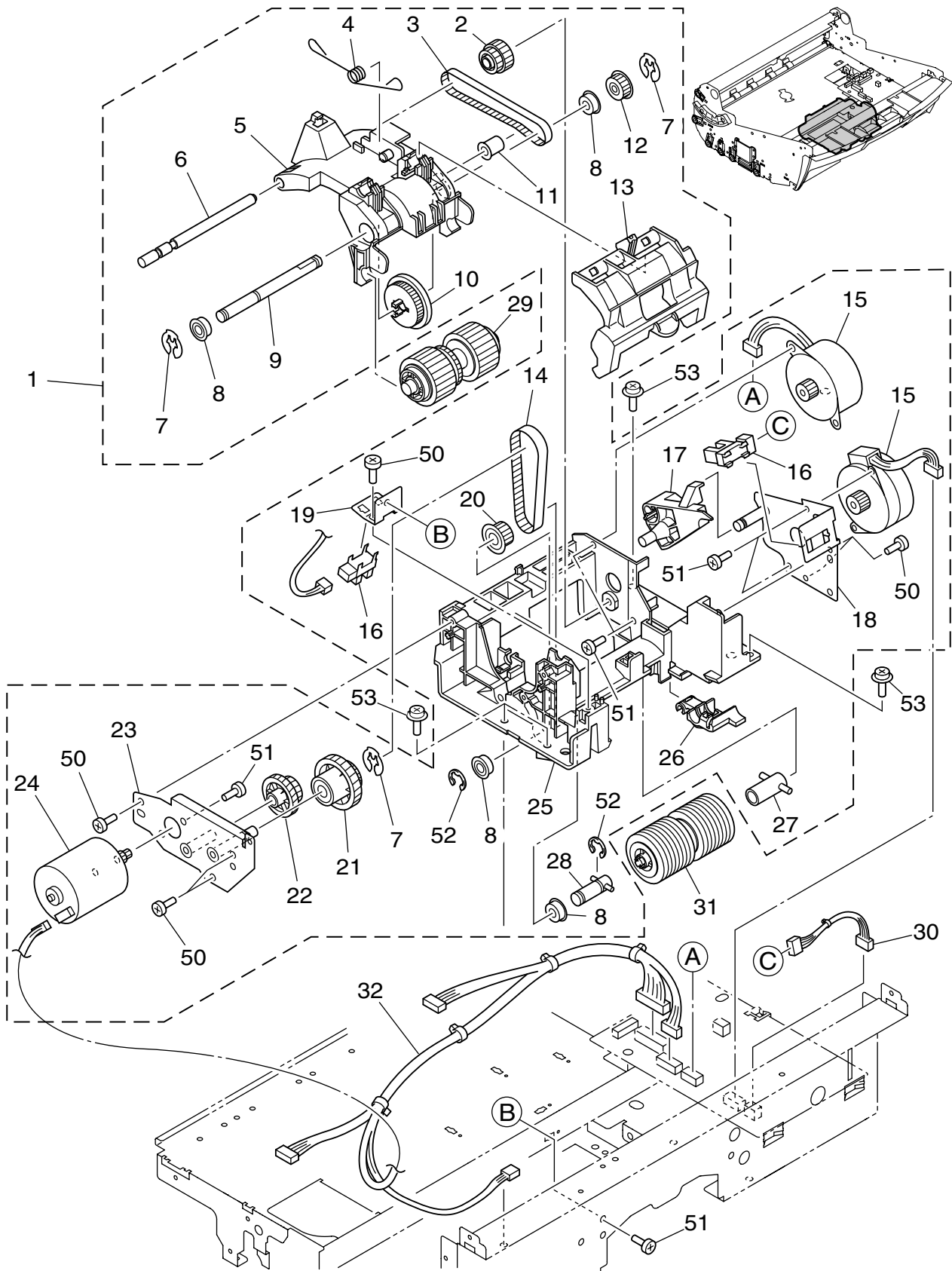


FIGURE & KEY NO.	PART NUMBER	R A N K	Q' T Y	DESCRIPTION	REMARKS
200 -	1		1	PICKUP UNIT キュウシ ユニット	
	2		1	GEAR, PULLEY, 28-24T ギア プーリー	
	3		1	BELT, TIMING 4-94T タイミング ベルト	
	4		1	SPRING, TORSION, PICKUP ピックアップ ローラー ホジ スプリング	
	5	N	1	ARM, PICKUP MOUNT ピックアップ アーム	
	6	N	1	SHAFT, PICKUP ARM ピックアップ アーム ヨウドウ ジク	
	7		3	STOPPER, RING 6, PL ジュシ キンテイ	
	8		4	BEARING, BALL 6-12 FLANGE フランジツキ ベアリング	
	9	N	1	SHAFT, PICKUP DRIVE ピックアップ クドウ デンタツ ジク	
	10		1	GEAR, 25T, ONE-WAY ワンウェイ ギア	
	11	N	1	SPACER コロ	
	12		1	PULLEY, 20T プーリー	
	13	N	1	SUPPORT, PICKUP ROLLER ピックアップ ローラー ホジ ブザイ	
	14		1	BELT, TIMING 4-74T タイミング ベルト	
	15		2	MOTOR, STEPPING ステッピング モーター	
	16		2	PHOTO INTERRUPTER フォト インタラプター	
	17		1	LEVER, PICKUP UP-DOWN ピックアップ ショウコウ レバー	
	18	N	1	PLATE, PICKUP ピックアップ クドウ バンキン	
	19	N	1	PLATE, SENSOR センサ トリツケ バン	
	20		1	PULLEY, ONE-WAY, 24T ワンウェイプーリー	
	21		1	GEAR, PULLEY 63-29T, BEARING ギア プーリー	
	22		1	GEAR, HELICAL, 47-29T ハスバ ダン ギア	
	23	N	1	PLATE, FEED ROLLER オクリ ローラー クドウバン	
	24		1	MOTOR, BRUSHLESS, DC チョクリュウ ブラシレス モーター	
	25	N	1	MOUNT, PICKUP ROLLER オクリ ローラー ダイ	
	26	N	1	LEVER, FEED オクリ レバー カイジョ レバー	
	27	N	1	SHAFT, FEED ROLLER HOLD オクリ ローラー ホジ ジク	
	28	N	1	SHAFT, FEED ROLLER DRIVE オクリ ローラー クドウ ジク	
	29		1	ROLLER, PICKUP ピックアップ ローラー	
	30		1	CABLE ASS'Y, SENSOR センサー ケーブル	
	31		1	ROLLER, FEED フィード ローラー	
	32		1	CABEL ASS'Y, UPPER MOTORS ジョウブ モーター ケーブル	
	50		6	SCREW, TAPPING P, BH M3X6 P タイト ビス	
	51		7	SCREW, BH M3X5, ROUND-END サキマル ビス	
	52		2	RING, E 4.0 キンテイ ワツシヤ	
	53		4	SCREW, TP M3X6, ROUND-END サキマル ビス	

# FIGURE 210

## UPPER FRAME ASSEMBLY 上フレーム部

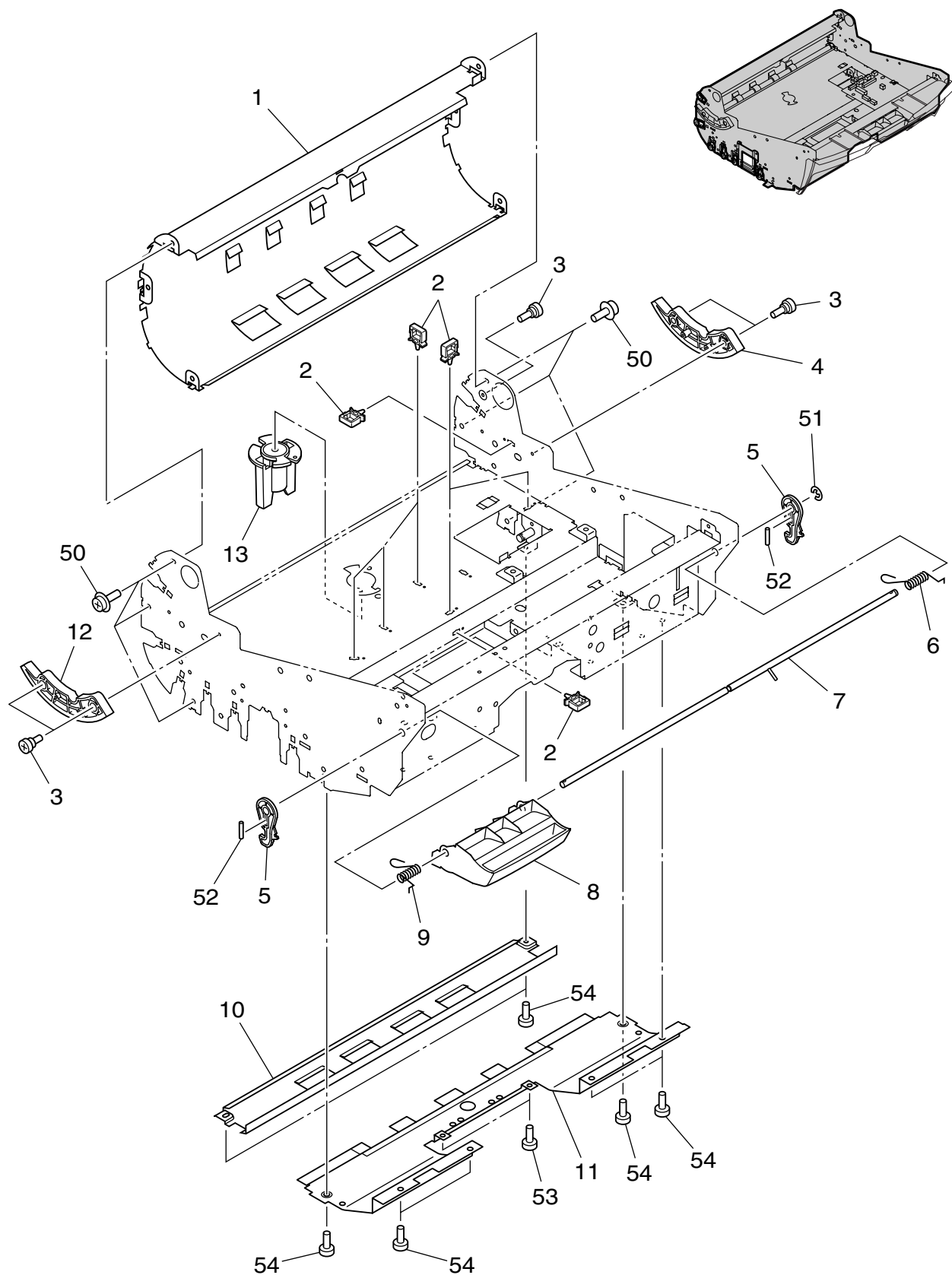


FIGURE & KEY NO.	PART NUMBER	R A N K	Q' T Y	DESCRIPTION	REMARKS
210 -	1 MA2-8670-030	N	1	GUIDE, U-TURN INSIDE Uターン ガイド ウチ	
	2 WT2-5676-000		7	CLAMP, CABLE, REUSE リユース クランプ	
	3 FS1-9010-000		5	SCREW, PH M3X3, STEPPED 2.2 ダン ビス	
	4 MA2-6722-000		1	GEAR, 33T ダンピング ギア	
	5 MA2-8685-000	N	2	HOOK フック	
6	MA2-8687-000		1	SPRING, TORSION, RIGHT フック ジク スプリング	
7	MF1-4607-000	N	1	SHAFT, HOOK フック ジク	
8	MA2-8684-000	N	1	LEVER, OPEN フック レバー	
9	MA2-8686-000		1	SPRING, TORSION, LEFT フック ジク スプリング	
10	MA2-8682-020	N	1	GUIDE, UPPER INLET イリグチ ウエ ガイド	
11	MA2-8688-020	N	1	PLATE, GUIDE, FEED UPPER ウエ ハンソウ ガイド	
12	MA2-6883-000		1	GEAR, 33T ダンピング ギア	
13	MA2-8667-000	N	1	SUPPORT ホジョ ハシラ	
50	XA9-0836-000		6	SCREW, TP M3X6, ROUND-END サキマル ビス	
51	XD2-1100-502		1	RING, E 5.0 キンテイ ワツシヤ	
52	XD3-2200-162		2	PIN, DOWEL 2X16 ヘイコウ ピン	
53	XB4-5300-605		2	SCREW, TAPPING P, BH M3X6 P タイト ビス	
54	XA9-1116-000		8	SCREW, BH M3X5, ROUND-END サキマル ビス	

# FIGURE 220

## UPPER ROLLER ASSEMBLY 上ローラー部

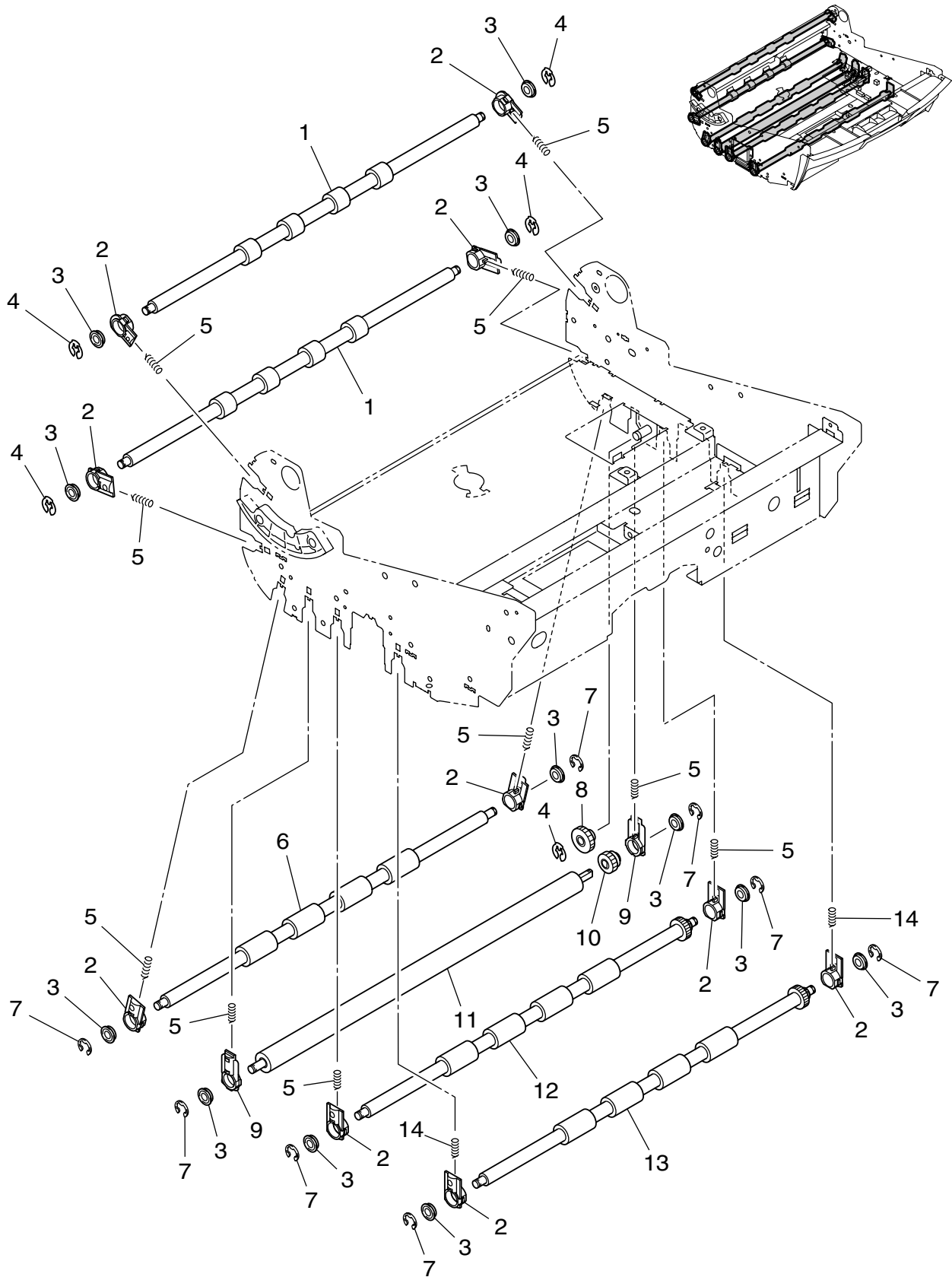


FIGURE & KEY NO.	PART NUMBER	R A N K	Q' T Y	DESCRIPTION	REMARKS
220 -	1 MA2-8665-000	N	2	ROLLER, U-TURN, UPPER Uターン ハンソウ ウエ ローラー	
	2 MA2-6860-000		10	HOLDER, BEARING ベアリングホルダー	
	3 MS2-9003-000		14	BEARING, BALL 6-12 FLANGE フランジツキベアリング	
	4 MA2-7708-000		5	STOPPER, RING 6, PL ジュシキンテイ	
	5 MS1-2475-000		10	SPRING, COMPRESSION ローラーオウアツバネ	
	6 MA2-6847-000	N	1	ROLLER, READING UPPER ヨミトリウエローラー	
	7 XD2-1100-402		8	RING, E 4.0 キンテイワツシヤ	
	8 MS2-0202-000		1	GEAR, 25T ウエプラテンアイドラギア	
	9 MA2-8596-000		2	HOLDER, BEARING, UPPER ベアリングホルダ	
	10 MS2-0201-000		1	GEAR, 21T ウエプラテンギア	
	11 MA2-8591-000		1	ROLLER, PLATEN プラテンローラー	
	12 MF1-4242-000		1	ROLLER, REGISTRATION UPPER レジストウエローラー	
	13 MF1-4797-000		1	ROLLER, REGISTRATION UPPER FRONT レジストウエマエローラー	
	14 MS1-2613-000		2	SPRING, COMPRESSION ローラーオウアツバネ	

# FIGURE 230

## UPPER PCB ASSEMBLY 上回路基板部

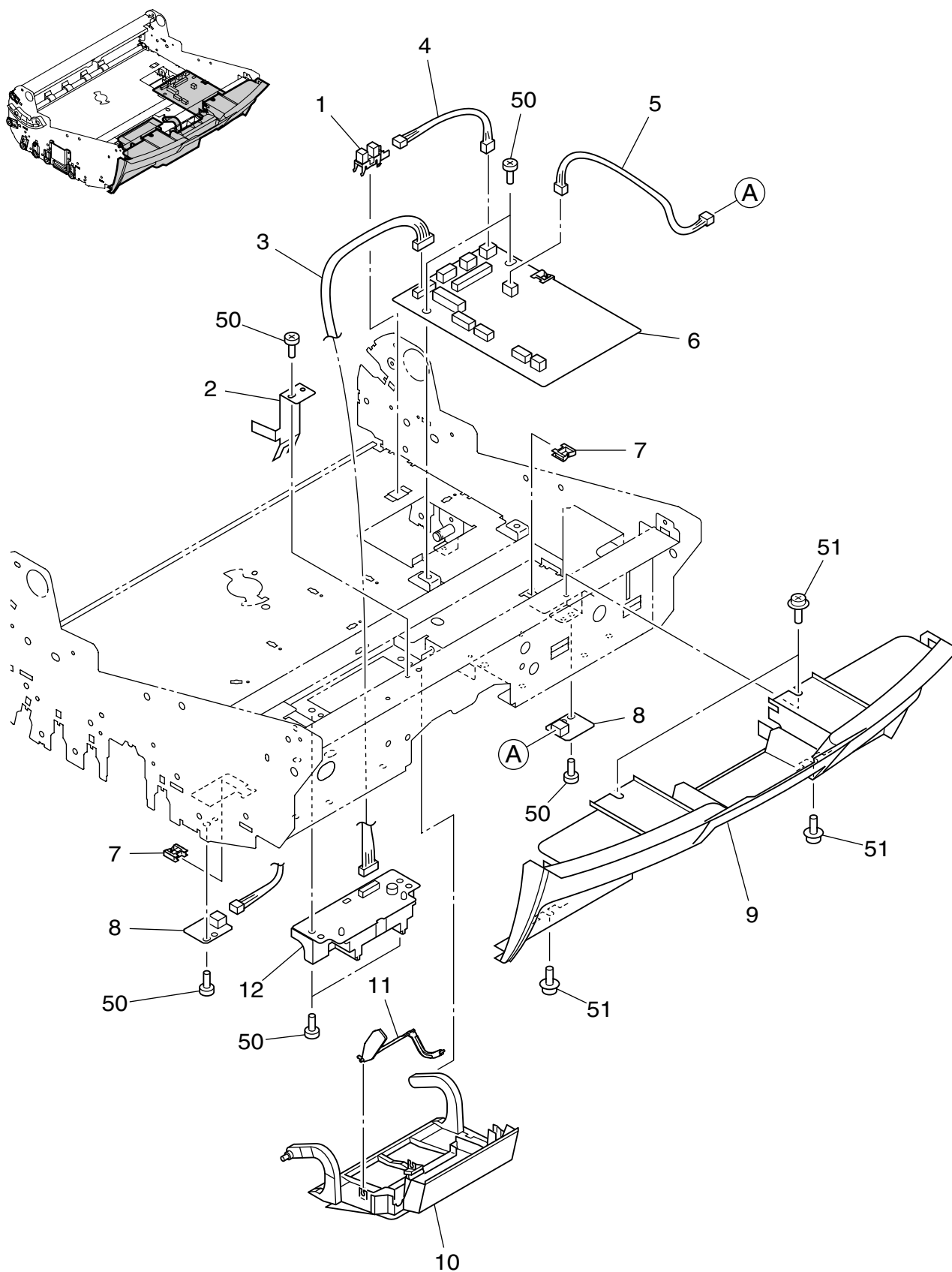




FIGURE & KEY NO.	PART NUMBER	R A N K	Q' T Y	DESCRIPTION	REMARKS
230 -	1 WG8-5848-000		1	PHOTO INTERRUPTER フォト インタープター	
	2 MA3-0011-000	N	1	PLATE, GROUNDING, FEED オクリ クドウ アース パン	
	3 MG1-4255-000		1	CABLE ASS'Y, U-SONIC SENSOR チョウオンパ センサ ケーブル	
	4 MG1-4256-000		1	CABLE ASS'Y, IMPRINTER DOOR インプリンタ ドア ケーブル	
	5 MG1-4830-000		1	CABLE ASS'Y, SKEW RIGHT シャコウ ミギ ケーブル	
6	MG1-4780-000		1	PCB ASS'Y, MAIN DRIVE, G1130 メインドライブ カイロ キバン	DR-G1130
	MG1-4781-000		1	PCB ASS'Y, MAIN DRIVE, G1100 メインドライブ カイロ キバン	DR-G1100
7	WT2-5777-000		2	CLIP, CABLE エッジ サドル	
8	MG1-4779-000		2	PCB ASS'Y, SKEW SENSOR シャコウ センサ カイロ キバン	
9	MA3-0061-000		1	COVER, FRONT UPPER ウエマエ カバー	
10	MA3-0009-000	N	1	COVER, PICKUP ROLLER キューン ローラー カバー	
11	MA3-0010-000	N	1	LEVER, DOCUMENT ゲンコウ ケンチ レバー	
12	MG1-4782-000		1	PCB ASS'Y, U-SONIC SENSOR チョウオンパ センサ カイロ キバン	
50	XA9-1116-000		7	SCREW, BH M3X5, ROUND-END サキマル ビス	
51	XA9-0836-000		4	SCREW, TP M3X6, ROUND-END サキマル ビス	

# FIGURE 300

## BASE ASSEMBLY ベース部

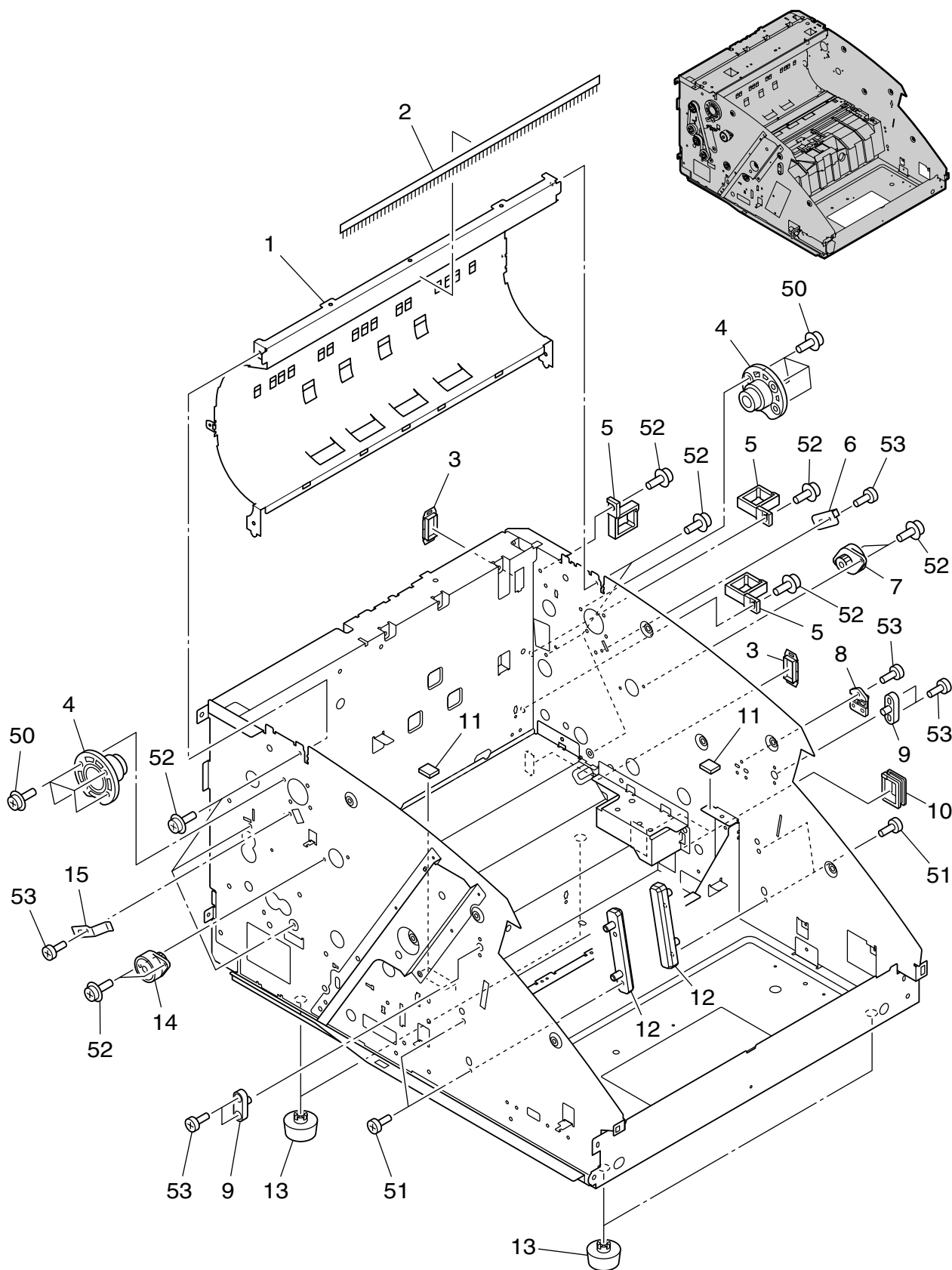


FIGURE & KEY NO.	PART NUMBER	R A N K	Q' T Y	DESCRIPTION	REMARKS
300 -	1 MF1-4603-020	N	1	GUIDE, U-TURN OUTSIDE Uターン ガイド ソト	
	2 MA3-0022-000	N	1	BRUSH, ELIMINATOR ジョデン ブラシ	
	3 WT2-5760-000		2	BUSHING, CABLE スクウェア ブッシュ	
	4 MA2-8689-000	N	2	HINGE ヒンジ	
	5 WT2-0493-000		3	CLAMP, CABLE タバセン オサエ	
6	MA2-8690-000	N	1	PLATE, STOPPER ストッパ	
7	MG1-3441-000		1	DAMPER UNIT, RIGHT ダンパー ユニット ミギ	
8	MA2-8643-000	N	1	GUIDE, LIGHT, OPEN カイヘイ ケンチ ライト ガイド	
9	MA2-6762-000	N	2	SHAFT, LATCH ラッチ シク	
10	WT2-5098-000		2	BUSHING, CABLE スクウェア ブッシュ	
11	MF1-4599-000	N	2	BLOCK, STOPPER ツキアテ ダイ	
12	MA2-6858-000	N	2	GUIDE, TRAY トレイ ガイド	
13	XH9-0118-000	N	4	FOOT プラスティ フット	
14	MG1-3508-000		1	DAMPER UNIT, LEFT ダンパー ユニット ヒダリ	
15	MA2-8712-000	N	1	PLATE, GROUNDING アース パン	
50	XA9-1450-000		8	SCREW, TP M4X6, ROUND-END サキマル ビス	
51	XB4-5300-605		4	SCREW, TAPPING P, BH M3X6 P タイト ビス	
52	XA9-0836-000		13	SCREW, TP M3X6, ROUND-END サキマル ビス	
53	XA9-1116-000		7	SCREW, BH M3X5, ROUND-END サキマル ビス	

# FIGURE 400

## DRIVE ROLLER ASSEMBLY-1 駆動ローラー部-1

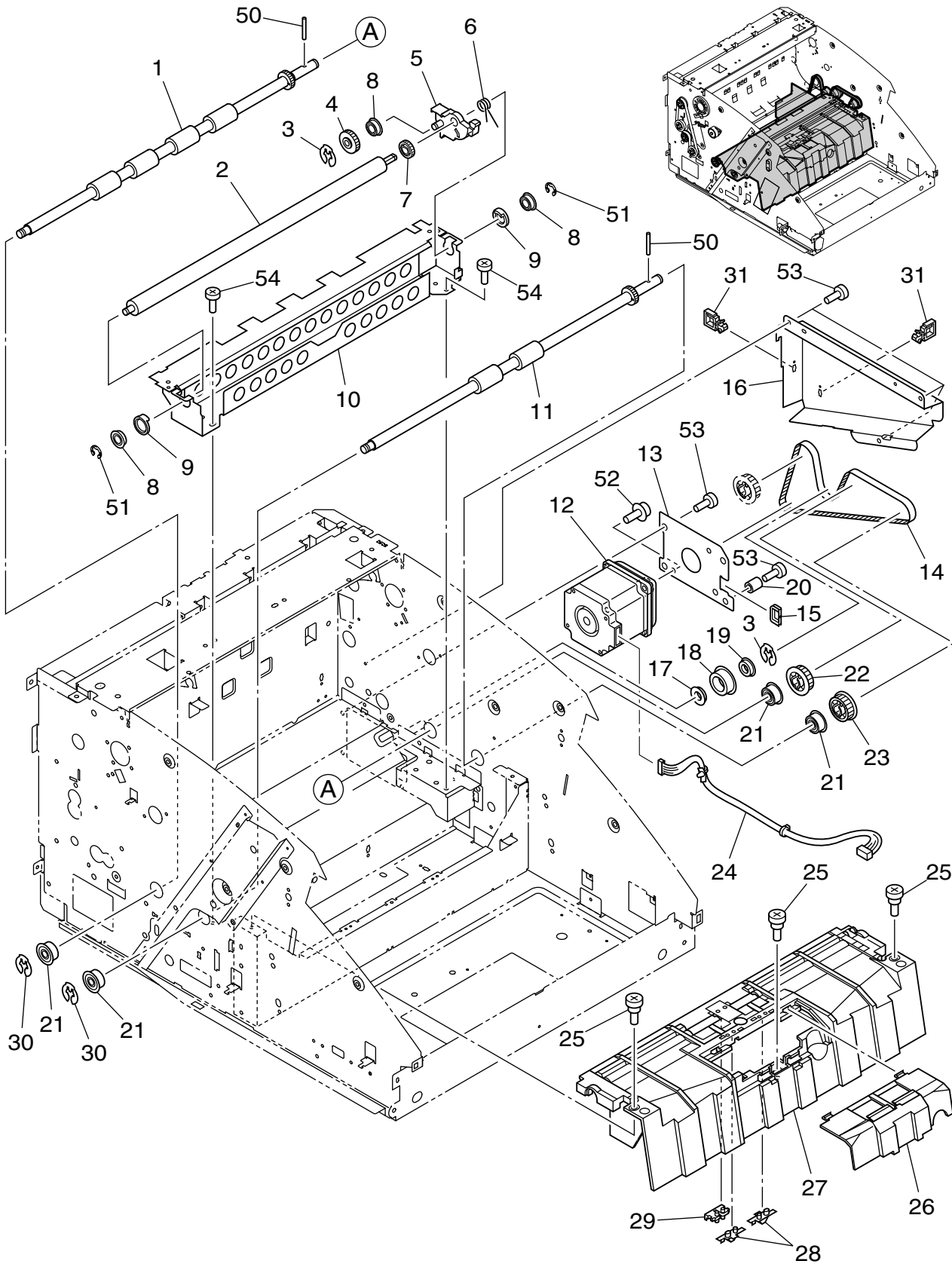


FIGURE & KEY NO.	PART NUMBER	RANK	QTY	DESCRIPTION	REMARKS
400 -	1 MF1-4597-000		1	ROLLER, READING, LOWER ヨミトリ シタ ローラー	
	2 MA2-8591-000		1	ROLLER, PLATEN プラテン ローラー	
	3 MA2-7708-000		2	STOPPER, RING 6, PL ジュシ キンテイ	
	4 MS2-0200-000		1	GEAR, 34T シタ プラテン アイドラ ギア	
	5 MA2-8593-020	N	1	LEVER, PLATEN プラテン レバー	
6	MA2-8594-000		1	SPRING, TORSION カイジョ バネ	
7	MS2-0205-000		1	GEAR, 21T シタ プラテン ギア	
8	MS2-9003-000		3	BEARING, BALL 6-12 FLANGE フランジツキ ベアリング	
9	MA2-8595-000	N	2	HOLDER, BEARING, LOWER ベアリングホルダー シタ	
10	MA2-8592-000	N	1	PLATE, LOWER PLATEN プラテン フレーム	
11	MF1-4795-000		1	ROLLER, REGISTRATION, LOWER レジスト シタ ローラー	
12	MH7-1190-000		1	MOTOR, STEPPING ステッピング モーター	
13	MA3-0029-000	N	1	PLATE, MAIN MOTOR メイン モーター プレート	
14	XF2-1623-060		1	BELT, TIMING 6-230T タイミング ベルト	
15	WT2-5011-000		1	CLIP, CABLE エッジ サドル	
16	MA3-0028-000	N	1	PLATE, MOTOR COVER モーター カコミ バンキン	
17	MS2-9006-000		1	BEARING, BALL 6-10 FLANGE フランジツキ ベアリング	
18	MA2-8041-000		1	COLLAR, IDLER アイドラ コロ	
19	MA3-0042-000		1	BUSHING, 6x2L ブッシュ	
20	XZ1-1400-305		1	SPACER, L4 スペーサー	
21	MS2-9004-000		4	BEARING, BALL 8-16 FLANGE ツバツキ ベアリング	
22	MS1-3227-000		1	PULLEY, 38T, IN プーリー	
23	MS1-3228-000		1	PULLEY, 38T, OUT プーリー	
24	MG1-4248-000		1	CABLE ASS'Y, MAIN MOTOR メイン モーター ケーブル	
25	FS1-9009-000		3	SCREW, PH M3X3, STEPPED 3.2 ダン ビス	
26	MF1-4799-000	N	1	COVER, SEPARATION ブンリ マエ カバー	
27	MA3-0014-000	N	1	GUIDE, LOWER INLET イリグチ シタ ガイド	
28	MA2-8661-000	N	2	GUIDE, LIGHT ライト ガイド	
29	MA2-8662-000	N	1	GUIDE, LIGHT, REGIST REAR レジゴ センサー カバー	
30	MA2-8043-000		2	STOPPER, RING 8, PL ジュシ キンテイ	
31	WT2-5651-000		2	CLAMP, CABLE, REUSE リユース クランプ	
50	XD3-2200-122		2	PIN, DOWEL 2X10 ヘイコウ ピン	
51	XD2-1100-402		2	RING, E 4.0 キンテイ ワツシヤ	
52	XA9-1450-000		2	SCREW, TP M4X6, ROUND-END サキマル ビス	
53	FB3-8873-000		4	SCREW, BH M4X4, ROUND-END サキマル バインド ビス	
54	XA9-1116-000		5	SCREW, BH M3X5, ROUND-END サキマル ビス	

FIGURE 410 DRIVE ROLLER ASSEMBLY-2  
 駆動ローラー部-2

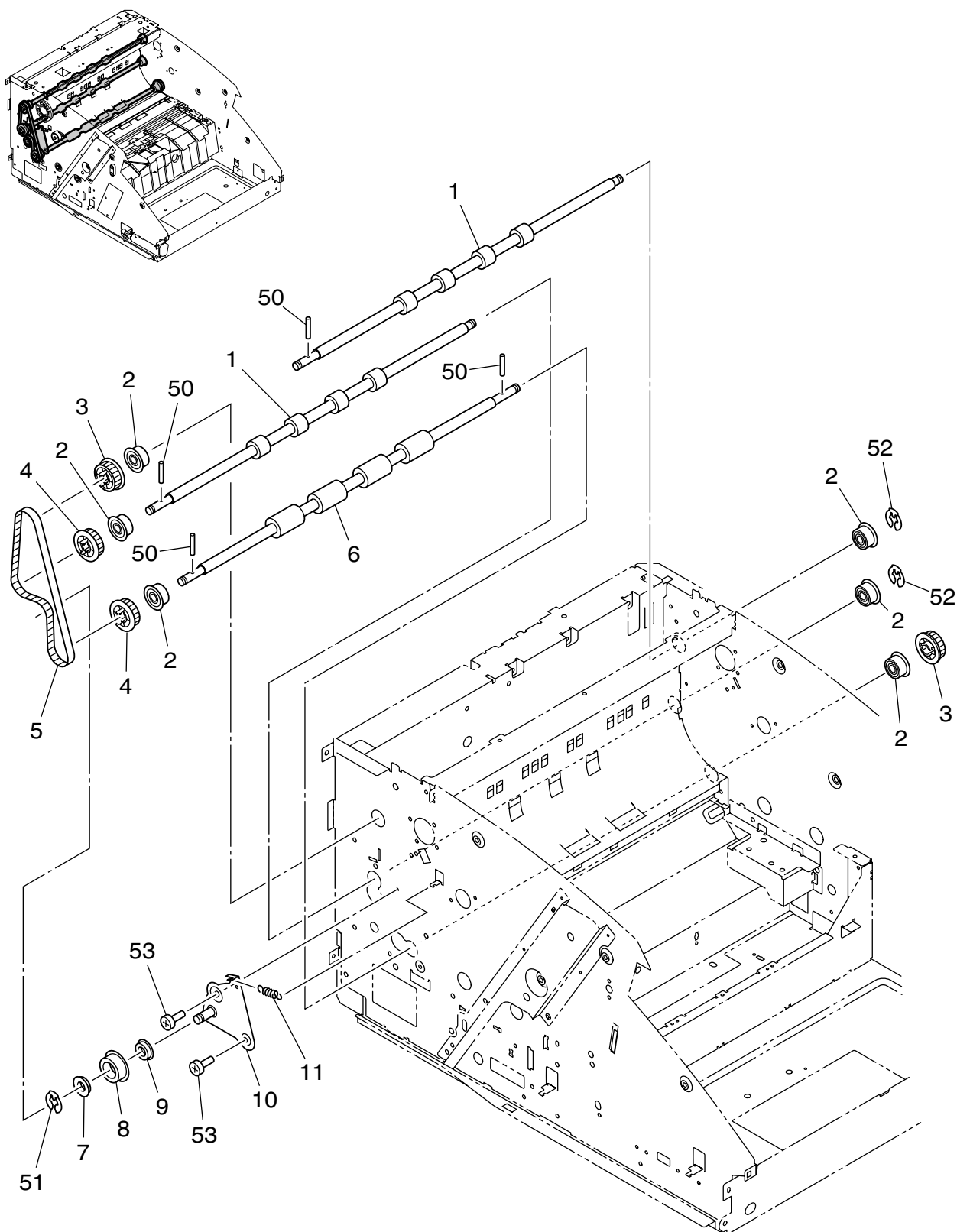


FIGURE & KEY NO.	PART NUMBER	R A N K	Q' T Y	DESCRIPTION	REMARKS
410 -	1 MA2-8647-000		2	ROLLER, U-TURN, LOWER Uターン ハンソウ シタ ローラー	
	2 MS2-9004-000		6	BEARING, BALL 8-16 FLANGE ツバツキ ベアリング	
	3 MS1-3227-000		2	PULLEY, 38T, IN プーリー	
	4 MS1-3228-000		2	PULLEY, 38T, OUT プーリー	
	5 XF2-1618-060		1	BELT, TIMING 6-180T タイミング ベルト	
6 MA2-8646-000		1	ROLLER, U-TURN PRE, LOWER ハンソウ シタ ローラー		
7 MA3-0042-000		1	BUSHING, 6x2L ブッシュ		
8 MA2-8041-000		1	COLLAR, IDLER アイドラ コロ		
9 MS2-9006-000		1	BEARING, BALL 6-10 FLANGE フランジツキ ベアリング		
10 MF1-4602-000	N	1	PLATE, TENSION テンショナー プレート		
11 MS1-2551-000		1	SPRING, TENSION テンショナー バネ		
12 MA2-7708-000		1	STOPPER, RING 6, PL ジュシ キンテイ		
13 MA2-8043-000		2	STOPPER, RING 8, PL ジュシ キンテイ		
50 XD3-2200-122		4	PIN, DOWEL 2X10 ヘイコウ ピン		
51 XA9-1116-000		2	SCREW, BH M3X5, ROUND-END サキマル ビス		

# FIGURE 420

## EJECT DRIVE UNIT ASSEMBLY 排紙駆動ユニット部

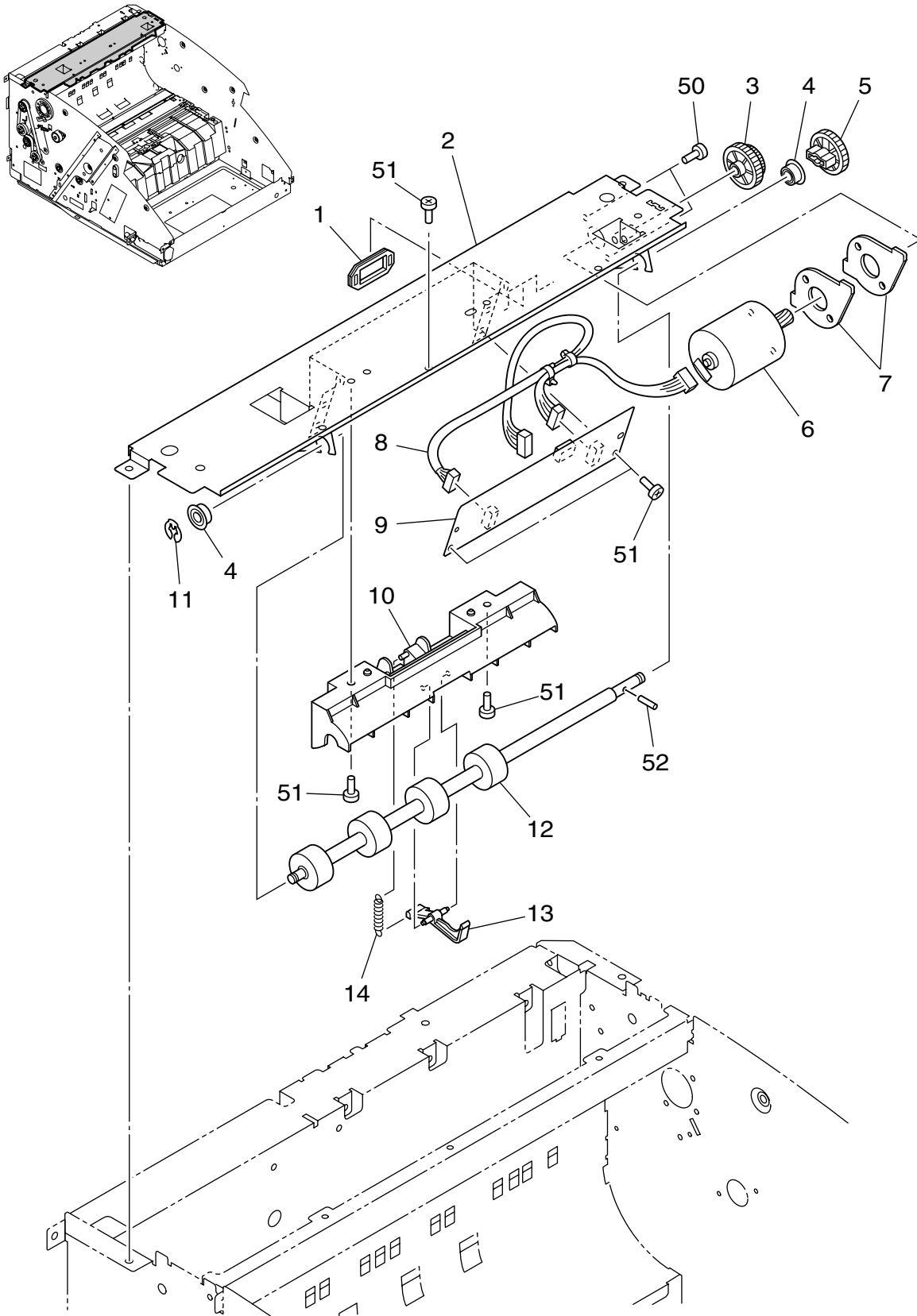




FIGURE & KEY NO.	PART NUMBER	R A N K	Q' T Y	DESCRIPTION	REMARKS
420 -	1		1	BUSHING, CABLE スクウェア ブッシュ	
	2	N	1	PLATE, EJECT DRIVE ハイシ クドウ バンキン	
	3		1	GEAR, 17-48T ゲンソク ギア	
	4		2	BEARING, BALL 6-10 FLANGE フランジツキ ベアリング	
	5		1	GEAR, 22T ギア	
	6		1	MOTOR, BRUSHLESS, DC ブラシレス モーター	
	7	N	2	PLATE, EJECT MOTOR ハイシ モーター プレート	
	8		1	CABEL ASS'Y, EJECT ハイシ ケーブル	
	9		1	PCB ASS'Y, EJECT ハイシ カイロ キバン	
	10	N	1	COVER, DUST, EJECT ハイシ シフンヨケ カバー	
	11		1	STOPPER, RING 6, PL ジュシ キンテイ	
	12		1	ROLLER, EJECT DRIVE ハイシ クドウ ローラー	
	13	N	1	LEVER, EJECT コシツケ レバー	
	14		1	SPRING, TENSION, EJECT コシツケ レバー バネ	
	50		2	SCREW, BH M3X6 バインド ビス	
	51		7	SCREW, BH M3X5, ROUND-END サキマル ビス	
	52		1	PIN, DOWEL 2X10 ヘイコウ ピン	

# FIGURE 430

## SEPARATION ROLLER ASSEMBLY 分離ローラー部

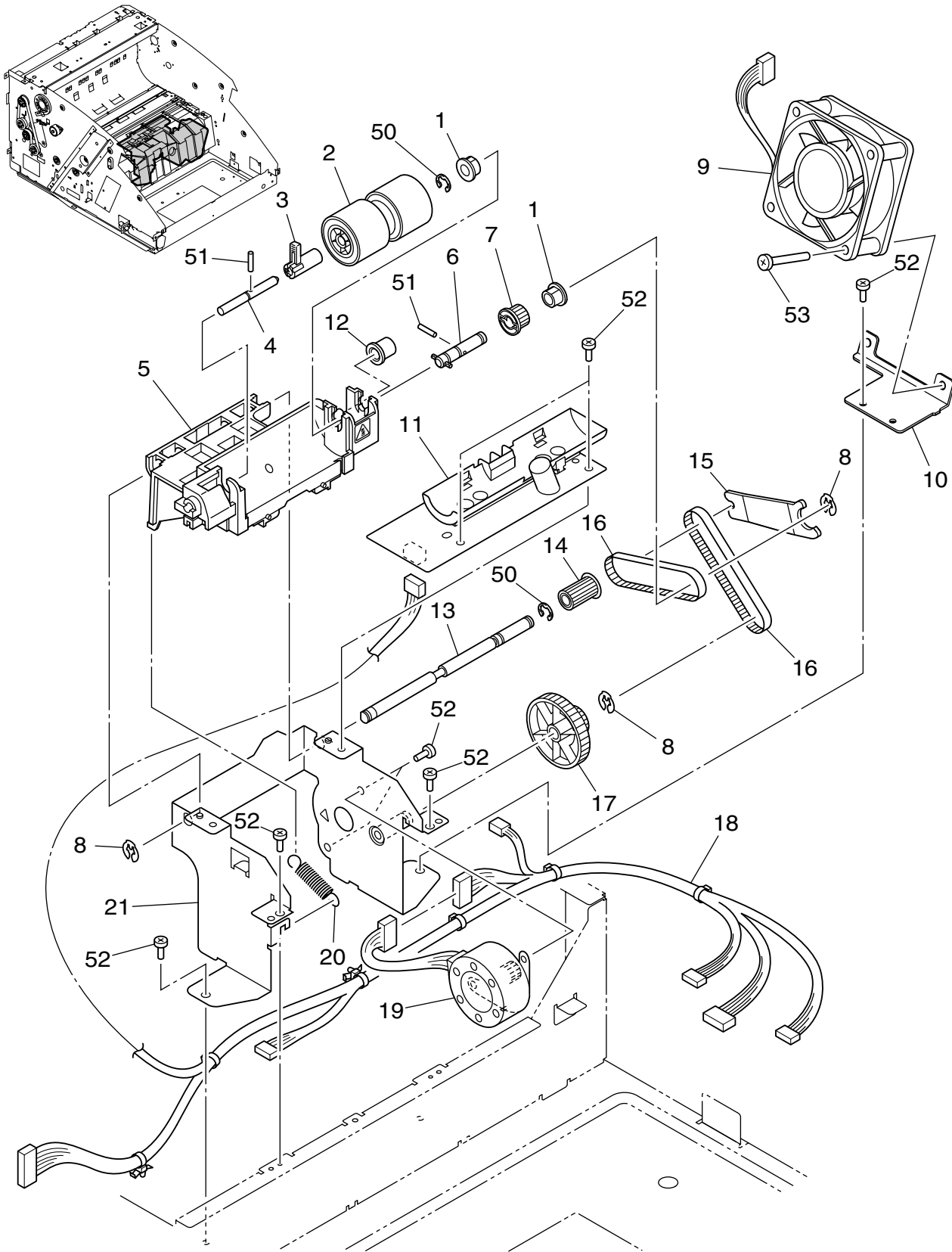


FIGURE & KEY NO.	PART NUMBER	R A N K	Q' T Y	DESCRIPTION	REMARKS
430 -	1		2	BUSHING, 6X6L ジクウケ	
	2		1	ROLLER, RETARD リタード ローラー	
	3	N	1	LEVER, SEPARATION ROLLER ブンリ ローラー カイジョ レバー	
	4	N	1	SHAFT, RETARD ROLLER ブンリ ローラー ホジ ジク	
	5	N	1	MOUNT, SEPARATION ブンリ フロート ダイ	
	6	N	1	SHAFT, SEPARATION ブンリ ローラー クドウ ジク	
	7		1	PULLEY, 17T プーリー	
	8		3	STOPPER, RING 6, PL ジュシ キンテイ	
	9		1	FAN ファン	
	10	N	1	PLATE, FAN ファン プレート	
	11		1	PCB ASS'Y, U-SONIC DRIVE チョウオンパ ドライブ カイロ キバン	
	12	N	1	SPACER コロ	
	13	N	1	SHAFT, REPARATION ブンリ フロート ヨウドウ ジク	
	14		1	PULLEY, 22T プーリー	
	15	N	1	PLATE, SUPPORT ジクカン コテイ バン	
	16		2	BELT, TIMING 4-74T タイミング ベルト	
	17		1	PULLEY, GEAR 59/22T ギア プーリー	
	18		1	CABLE ASS'Y, U-SONIC DRIVE チョウオンパ ドライブ ケーブル	
	19		1	MOTOR, STEPPING ステッピング モーター	
	20		1	SPRING, TENSION ブンリ ローラー カアツ バネ	
	21	N	1	PLATE, MOUNT, SEPARATION ブンリ クドウ バン	
	50		2	RING, E 5.0 キンテイ ワツシヤ	
	51		2	PIN, DOWEL 2X10 ヘイコウ ピン	
	52		8	SCREW, BH M3X5, ROUND-END サキマル ビス	
	53		1	SCREW, BH M4X30 バインド ビス	

# FIGURE 440

## READING UNIT, UPPER/LOWER 上下読取部

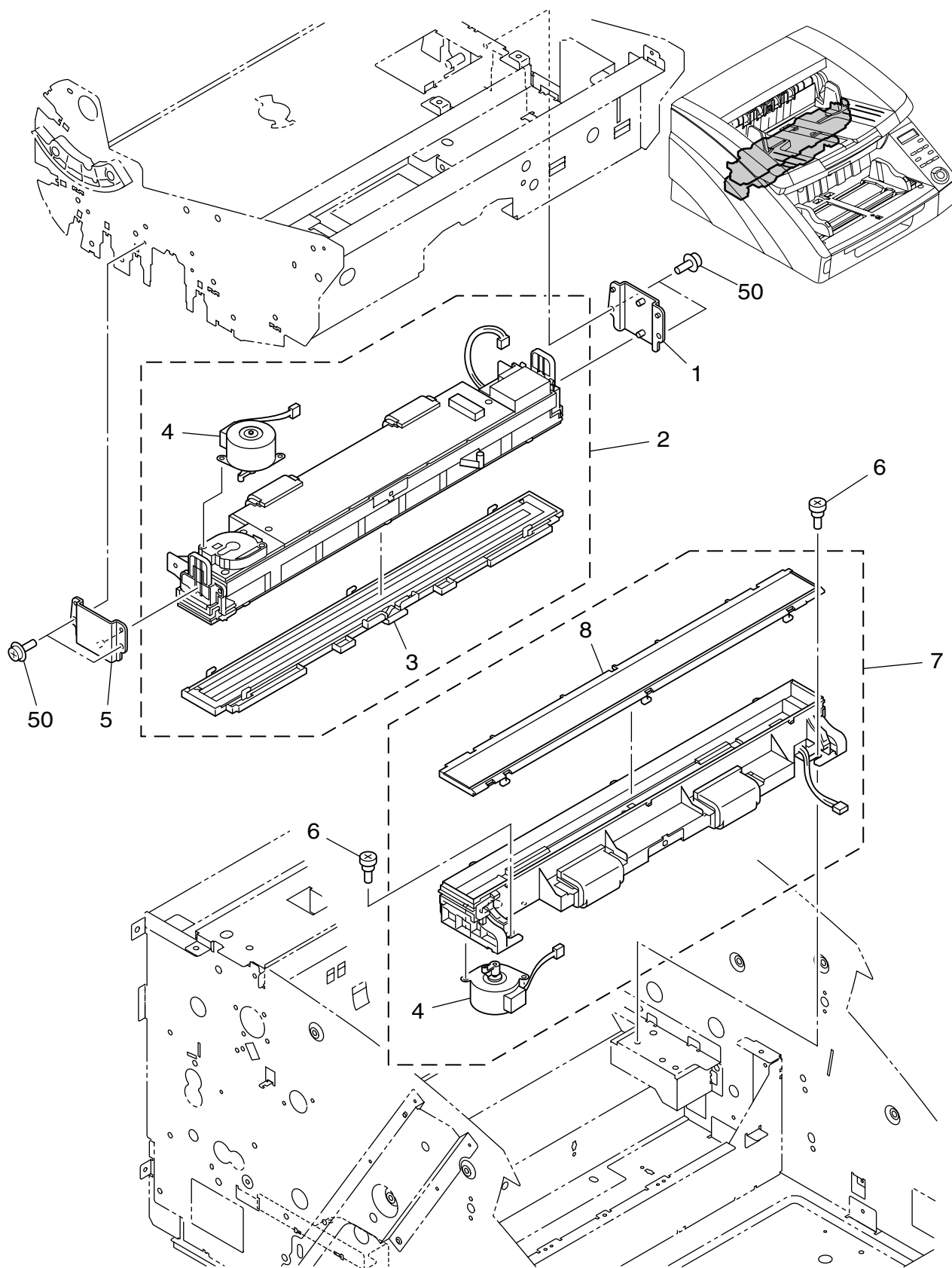


FIGURE & KEY NO.	PART NUMBER	R A N K	Q' T Y	DESCRIPTION	REMARKS
440 -	1 MA2-8625-000	N	1	GUIDE, READING UPPER, RIGHT ウエ ヨミトリ U ガイド (ミギ)	
	2 MG1-8318-000		1	READING UNIT, UPPER ウエ ヨミトリ ユニット	
	3 MF1-4615-020		1	GLASS ASS'Y, READING UPPER ウエ ヨミトリ ガラス ハリツケ	
	4 MF1-4801-000		2	MOTOR, STEPPING シェーディング モーター	
	5 MA2-8624-000	N	1	GUIDE, READING UPPER, LEFT ウエ ヨミトリ U ガイド (ヒダリ)	
6	FS1-9009-000		2	SCREW, PH M3X3, STEPPED 3.2 ダン ビス	
7	MG1-8319-000		1	READING UNIT, LOWER シタ ヨミトリ ユニット	
8	MF1-4605-020		1	GLASS ASS'Y, READING LOWER シタ ヨミトリ ガラス ハリツケ	
50	XA9-0836-000		4	SCREW, TP M3X6, ROUND-END サキマル ビス	

# FIGURE 500 ELECTRICAL ASSEMBLY

電装部

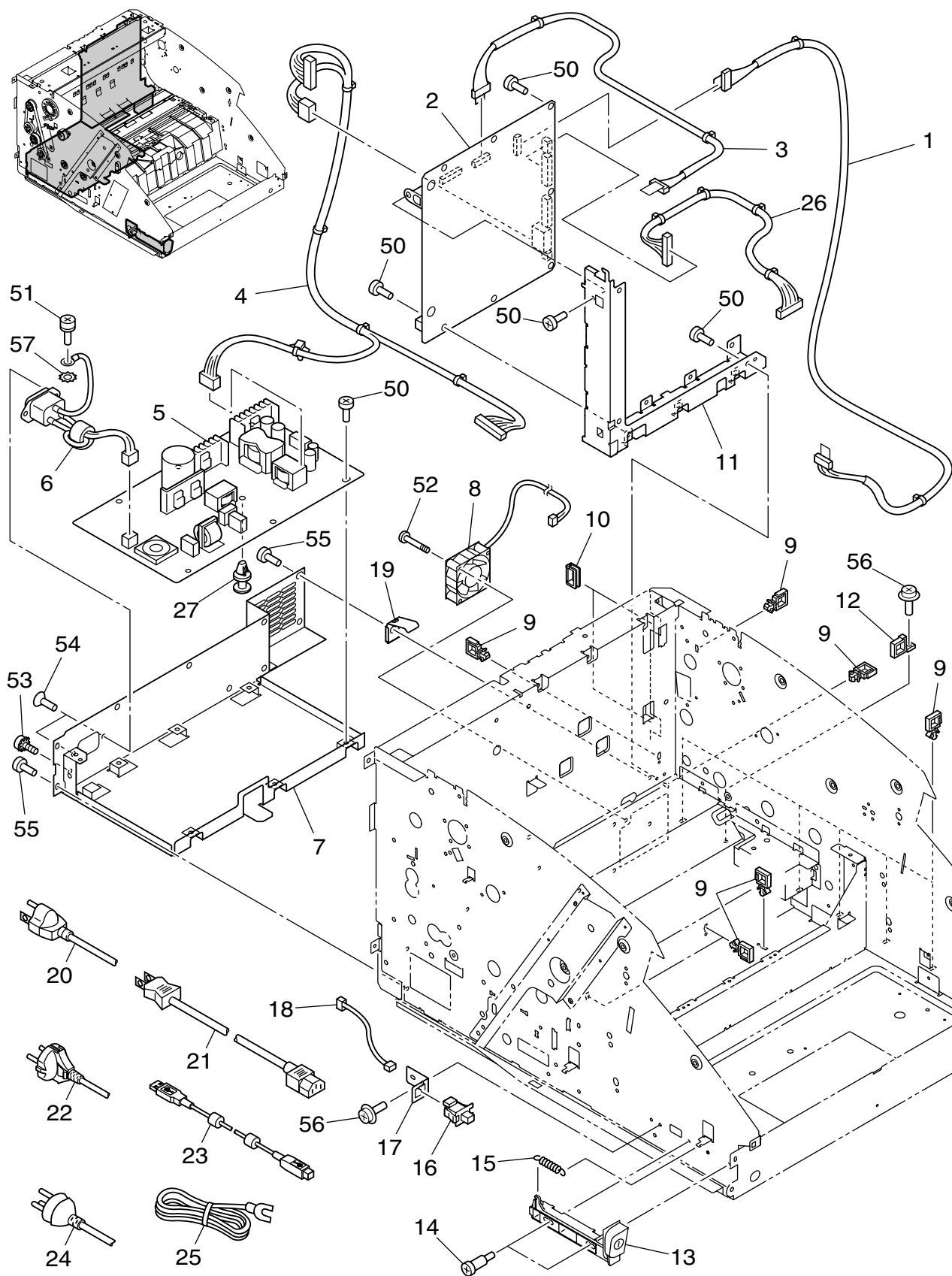


FIGURE & KEY NO.	PART NUMBER	RANK	QTY	DESCRIPTION	REMARKS
500 -	1		1	CABLE ASS'Y, CIS UPPER CIS シタ ケーブル	
	2		1	PCB ASS'Y, CONTROL, G1130 コントロール カイロ キバン	DR-G1130
			1	PCB ASS'Y, CONTROL, G1100 コントロール カイロ キバン	DR-G1100
	3		1	CABLE ASS'Y, CIS LOWER CIS ウエ ケーブル	
	4		1	CABLE ASS'Y, SUB-DRIVE サブドライブ ケーブル	
	5		1	PCB ASSEMBLY, POWER デンゲン ユニット	
	6		1	CABLE ASS'Y, INLET インレット ケーブル	
	7	N	1	PLATE, POWER SUPPLY デンゲン カバー	100V, 120V
			1	PLATE, POWER SUPPLY, PAINT デンゲン カバー	220-240V
	8		1	FAN ファン	
	9		9	CLAMP, CABLE, REUSE リユース クランプ	
	10		2	CLIP, CABLE エッジ サドル	
	11	N	1	PLATE, CONTROL PCB コントロール キバン プレート	
	12		1	CLAMP, CABLE タバセン オサエ	
	13	N	1	BUTTON, SWITCH デンゲン スイッチ ボタン	
	14		2	SCREW, PH M3X3, STEPPED 13.5 ダン ビス	
	15		1	SPRING, TENSION, SEPARATION ブンリ ローラー カアツ バネ	
	16		1	SWITCH, PUSH デンゲン スイッチ	
	17	N	1	PLATE, POWER SWITCH デンゲン スイッチ バンケン	
	18		1	CABEL ASS'Y, POWER SWITCH, DC デンゲン スイッチ ケーブル	
	19	N	1	PLATE, GROUNDING アース イタ バネ	120V
	20		1	POWER CORD, 120V デンゲン コード	
	21		1	POWER CORD, 100V デンゲン コード	100V
	22		1	POWER CORD, 220-240V デンゲン コード	220-240V, KR. CME
	23		1	CABLE, USB USB ケーブル	
	24		1	POWER CORD, CHINA デンゲン コード	CN
	25		1	CORD, GROUNDING アース コード	100V
	26		1	CABLE ASS'Y, MAIN DRIVE メイン ドライブ ケーブル	
	27		1	SPACER, CARD L9 カード スペーサー	
	50		18	SCREW, BH M3X5, ROUND-END サキマル ビス	
	51		1	SCREW, BH M4X8, W/WASHER バネ ヒラザツキ バインド ビス	
	52		2	SCREW, BH M4X30 バインド ビス	
	53		1	SCREW, BH M4X8, W/TOOTH キクザツキ バインド ビス	
	54		2	SCREW, FH M3X6 サラ ビス	
	55		8	SCREW, BH M4X4, ROUND-END サキマル バインド ビス	

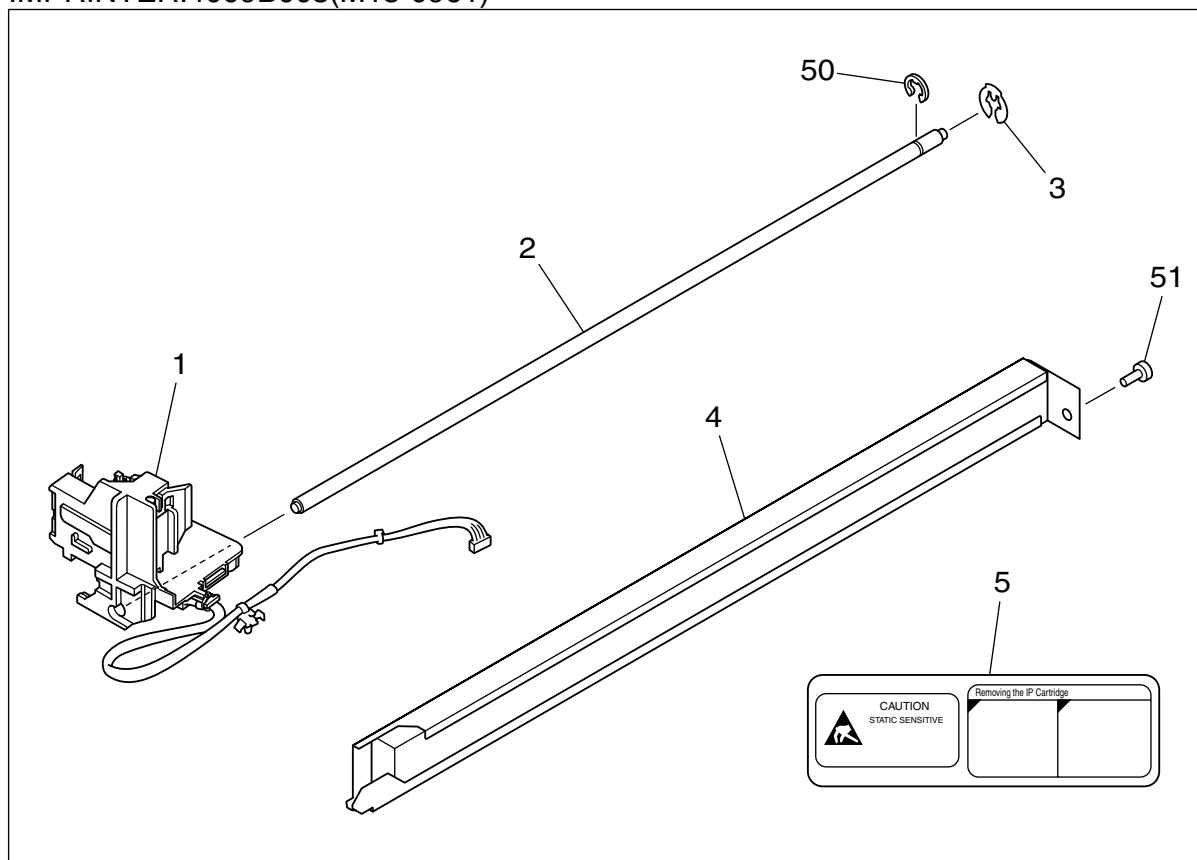
FIGURE & KEY NO.	PART NUMBER	R A N K	Q' T Y	DESCRIPTION	REMARKS
56	XA9-0836-000		2	SCREW, TP M3X6, ROUND-END サキマル ビス	
57	XD1-4200-402		1	WASHER, TOOTHED ソトバツキ ザガネ	





# FIGURE 600 OPTION オプション

IMPRINTER:4009B003(M18-0961)



PATCHCODE DECODER:8262B003(M18-11411)

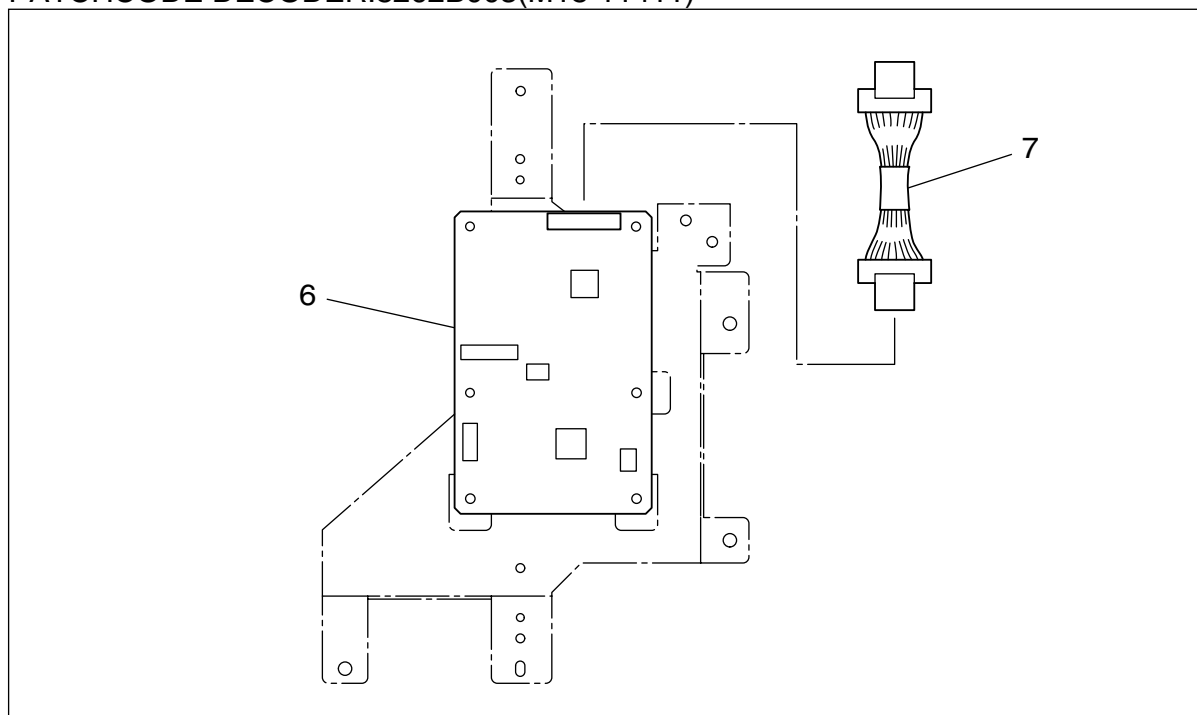


FIGURE & KEY NO.	PART NUMBER	R A N K	Q' T Y	DESCRIPTION	REMARKS	
600 -	1	MG1-4310-020	N	1	IP CARRIAGE ASSEMBLY インプリンター キャリッジ	
	2	MA2-6834-030	N	1	SHAFT, IP インプリンター ジク	
	3	MA2-7708-000		1	STOPPER, RING 6, PL ジュシ キンテイ	
	4	MG1-4311-000	N	1	IP PAD UNIT インプリンター キュウシュウタイ	
	5	MA2-6846-000	N	1	LABEL, IP インプリンター ソウサ ラベル	
6	MG1-4783-000		1	PCB ASS'Y, PATCHCODE パッチコード カイロ キバン		
7	MH2-5440-000		1	CABLE ASS'Y, PATCHCODE パッチコード タバセン		
50	XD2-1100-402		1	RING, E 4.0 キンテイ ワッシャ		
51	XA9-1116-000		1	SCREW, BH M3x5, ROUND-END サキマル ビス		

# NUMERICAL INDEX-1

## 部品索引表-1

PART NO.	FIGURE & KEY NUMBER	Q'TY	PART NO.	FIGURE & KEY NUMBER	Q'TY	PART NO.	FIGURE & KEY NUMBER	Q'TY
FA9-2113-000	500-53	1	↓	400-02	1	↓	300-15	1
			MA2-8592-000	400-10	1	MA2-8713-000	120-07	1
FB3-8873-000	100-52	10	MA2-8593-020	400-05	1	MA2-8714-020	130-01	1
↓	400-53	4	MA2-8594-000	400-06	1	MA2-8715-000	130-20	1
↓	500-55	8	MA2-8595-000	400-09	2	MA2-8717-000	120-16	1
			MA2-8596-000	220-09	2	MA2-8719-000	130-02	1
FH2-5006-030	500-25	1	MA2-8624-000	440-05	1	MA2-8720-000	120-15	1
			MA2-8625-000	440-01	1	MA2-8726-000	100-06	1
FS1-1205-000	430-01	2	MA2-8643-000	300-08	1	MA2-8727-000	100-04	1
FS1-9009-000	400-25	3	MA2-8646-000	410-06	1	MA2-8731-020	420-02	1
↓	440-06	2	MA2-8647-000	410-01	2	MA2-8732-000	420-10	1
FS1-9010-000	210-03	5	MA2-8651-000	430-21	1	MA2-8733-000	420-12	1
FS1-9121-000	500-14	2	MA2-8654-000	430-13	1	MA2-8736-000	420-13	1
			MA2-8661-000	400-28	2	MA2-8738-000	110-01	1
MA2-4530-000	130-18	2	MA2-8662-000	400-29	1	MA2-8741-000	110-11	2
MA2-6722-000	210-04	1	MA2-8663-000	430-03	1	MA2-8742-000	110-07	1
MA2-6742-020	130-07	4	MA2-8665-000	220-01	2	MA2-8743-000	110-10	1
MA2-6744-000	130-06	4	MA2-8667-000	210-13	1	MA2-8744-000	110-14	1
MA2-6747-020	130-21	1	MA2-8670-030	210-01	1	MA2-8745-000	110-13	1
MA2-6762-000	300-09	2	MA2-8675-020	200-13	1	MA2-8746-000	110-05	1
MA2-6778-020	430-04	1	MA2-8676-000	200-09	1	MA2-8747-000	110-15	1
MA2-6796-000	200-20	1	MA2-8677-000	200-06	1	MA2-8748-000	110-12	2
MA2-6823-000	110-08	2	MA2-8682-020	210-10	1	MA2-8750-000	110-16	1
MA2-6824-000	110-09	2	MA2-8684-000	210-08	1	MA2-9313-000	430-15	1
MA2-6834-030	600-02	1	MA2-8685-000	210-05	2			
MA2-6846-000	600-05	1	MA2-8686-000	210-09	1	MA3-0002-000	200-31	1
MA2-6847-000	220-06	1	MA2-8687-000	210-06	1	MA3-0004-000	200-05	1
MA2-6858-000	300-12	2	MA2-8688-020	210-11	1	MA3-0005-000	200-23	1
MA2-6860-000	220-02	10	MA2-8689-000	300-04	2	MA3-0006-000	200-25	1
MA2-6883-000	210-12	1	MA2-8690-000	300-06	1	MA3-0007-000	100-05	1
MA2-7708-000	200-07	3	MA2-8692-000	100-07	1	MA3-0008-000	200-17	1
↓	220-04	5	MA2-8694-000	100-08	1	MA3-0009-000	230-10	1
↓	400-03	2	MA2-8697-000	200-04	1	MA3-0010-000	230-11	1
↓	410-12	1	MA2-8698-000	200-26	1	MA3-0011-000	230-02	1
↓	420-11	1	MA2-8702-000	120-06	1	MA3-0012-000	200-19	1
↓	430-08	3	MA2-8703-000	120-09	1	MA3-0013-000	200-18	1
↓	600-03	1	MA2-8704-000	120-13	1	MA3-0014-000	400-27	1
MA2-8041-000	400-18	1	MA2-8705-000	120-11	1	MA3-0015-000	130-17	1
↓	410-08	1	MA2-8708-000	120-03	1	MA3-0018-000	500-07	1
MA2-8043-000	400-30	2	MA2-8709-000	120-04	1	MA3-0019-000	500-11	1
↓	410-13	2	MA2-8710-000	120-10	1	MA3-0020-000	500-13	1
MA2-8591-000	220-11	1	MA2-8712-000	120-14	1	MA3-0022-000	300-02	1

## NUMERICAL INDEX-2

### 部品索引表-2

PART NO.	FIGURE & KEY NUMBER	Q'TY	PART NO.	FIGURE & KEY NUMBER	Q'TY	PART NO.	FIGURE & KEY NUMBER	Q'TY
MA3-0023-000	500-17	1	MG1-3508-000	300-14	1	MH2-5443-000	500-23	1
MA3-0028-000	400-16	1	MG1-4228-000	420-09	1			
MA3-0029-000	400-13	1	MG1-4229-000	130-09	1	MH3-2085-000	500-05	1
MA3-0030-000	420-07	2	MG1-4243-000	500-06	1			
MA3-0042-000	400-19	1	MG1-4245-020	430-11	1	MH6-0041-000	100-03	1
↓	410-07	1	MG1-4248-000	400-24	1			
MA3-0061-000	230-09	1	MG1-4249-000	130-24	1	MH7-1165-000	130-03	1
MA3-0062-000	500-07	1	MG1-4250-000	100-02	1	↓	200-15	2
MA3-0077-000	430-10	1	MG1-4251-000	130-11	1	↓	430-19	1
MA3-0115-000	500-19	1	MG1-4255-000	230-03	1	MH7-1190-000	400-12	1
			MG1-4256-000	230-04	1	MH7-1191-000	500-08	1
MF1-4242-000	220-12	1	MG1-4258-000	200-30	1	MH7-1192-000	430-09	1
MF1-4243-000	130-04	1	MG1-4261-000	420-08	1			
MF1-4244-000	130-08	2	MG1-4310-020	600-01	1	MS1-2475-000	220-05	10
MF1-4306-020	430-06	1	MG1-4311-000	600-04	1	MS1-2547-000	120-08	4
MF1-4500-000	420-06	1	MG1-4774-000	500-02	1	MS1-2550-000	500-15	1
MF1-4592-000	120-01	1	MG1-4775-000	500-02	1	MS1-2551-000	410-11	1
MF1-4593-000	120-02	1	MG1-4777-000	130-22	1	MS1-2554-000	110-03	2
MF1-4594-000	120-05	1	MG1-4778-000	130-23	1	MS1-2555-000	420-14	1
MF1-4597-000	400-01	1	MG1-4779-000	230-08	2	MS1-2612-000	430-20	1
MF1-4599-000	300-11	2	MG1-4780-000	230-06	1	MS1-2613-000	220-14	2
MF1-4602-000	410-10	1	MG1-4781-000	230-06	1	MS1-3133-000	200-12	1
MF1-4603-020	300-01	1	MG1-4782-000	230-12	1	MS1-3180-000	430-14	1
MF1-4605-020	440-08	1	MG1-4783-000	600-06	1	MS1-3185-000	430-07	1
MF1-4607-000	210-07	1	MG1-4801-000	110-02	1	MS1-3227-000	400-22	1
MF1-4609-000	200-24	1	MG1-4806-000	200-29	1	↓	410-03	2
MF1-4612-000	200-28	1	MG1-4814-000	430-02	1	MS1-3228-000	400-23	1
MF1-4613-000	200-27	1	MG1-4817-000	200-01	1	↓	410-04	2
MF1-4614-000	200-10	1	MG1-4827-000	500-26	1	MS1-3229-000	200-02	1
MF1-4615-020	440-03	1	MG1-4828-000	500-04	1	MS1-6105-000	200-11	1
MF1-4795-000	400-11	1	MG1-4829-000	430-18	1	↓	430-12	1
MF1-4797-000	220-13	1	MG1-4830-000	230-05	1			
MF1-4799-000	400-26	1	MG1-4831-000	200-32	1	MS2-0073-000	130-15	2
MF1-4800-000	100-01	1	MG1-4832-000	500-18	1	MS2-0074-020	130-16	1
MF1-4801-000	440-04	2	MG1-8318-000	440-02	1	MS2-0075-020	430-17	1
MF1-4802-000	110-06	1	MG1-8319-000	440-07	1	MS2-0080-020	130-13	1
MF1-4805-000	200-21	1				MS2-0183-000	420-03	1
MF1-4806-000	100-01	1	MH2-5339-000	500-22	1	MS2-0184-000	420-05	1
MF1-4811-000	430-05	1	MH2-5395-000	500-24	1	MS2-0200-000	400-04	1
			MH2-5438-000	500-03	1	MS2-0201-000	220-10	1
MG1-3441-000	300-07	1	MH2-5439-000	500-01	1	MS2-0202-000	220-08	1
MG1-3452-000	130-12	1	MH2-5440-000	600-07	1	MS2-0205-000	400-07	1

NUMERICAL INDEX-3

部品索引表-3

PART NO.	FIGURE & KEY NUMBER	Q'TY	PART NO.	FIGURE & KEY NUMBER	Q'TY	PART NO.	FIGURE & KEY NUMBER	Q'TY
MS2-0228-000	130-25	1	↓	210-50	6	XD2-1100-402	200-52	2
MS2-0295-000	200-22	1	↓	230-51	4	↓	220-07	8
MS2-9003-000	200-08	4	↓	300-52	13	↓	400-51	2
↓	220-03	14	↓	440-50	4	↓	600-50	1
↓	400-08	3	↓	500-56	2	XD2-1100-502	130-53	4
MS2-9004-000	130-05	4	XA9-1116-000	100-54	2	↓	210-51	1
↓	400-21	4	↓	110-50	1	↓	430-50	2
↓	410-02	6	↓	130-50	17	XD2-1100-642	130-51	8
MS2-9006-000	400-17	1	↓	200-51	7			
↓	410-09	1	↓	210-54	8	XD3-2200-102	420-52	1
↓	420-04	2	↓	230-50	7	↓	430-51	2
			↓	300-53	7	XD3-2200-122	400-50	2
RH2-5145-020	500-20	1	↓	400-54	5	↓	410-50	4
			↓	410-51	2	XD3-2200-162	210-52	2
RH9-1015-020	500-21	1	↓	420-51	7	XD3-2300-222	130-52	4
			↓	430-52	8			
VT2-5199-009	500-27	1	↓	500-50	18	XF2-1607-440	200-14	1
			↓	600-51	1	↓	430-16	2
WC2-5806-000	500-16	1	XA9-1169-000	100-50	2	XF2-1609-440	200-03	1
			XA9-1450-000	300-50	8	XF2-1618-060	410-05	1
WG8-5848-000	130-14	1	↓	400-52	2	XF2-1623-060	400-14	1
↓	200-16	2	XA9-1551-000	120-50	4			
↓	230-01	1				XG9-0752-000	120-12	1
			XB1-2300-605	420-50	2			
WT2-0493-000	300-05	3	XB1-2301-205	100-55	1	XH9-0118-000	300-13	4
↓	500-12	1	XB1-2403-005	430-53	1			
WT2-5011-000	400-15	1	↓	500-52	1	XZ1-1400-305	400-20	1
WT2-5031-000	500-10	2	XB1-3300-605	500-54	2			
WT2-5098-000	300-10	2				XZ9-0379-000	110-04	1
WT2-5651-000	400-31	2	XB2-8400-807	500-51	1			
↓	500-09	9						
WT2-5653-000	130-10	1	XB4-5300-605	110-51	12			
WT2-5676-000	210-02	7	↓	120-51	9			
WT2-5760-000	130-19	1	↓	130-57	2			
↓	300-03	2	↓	200-50	6			
↓	420-01	1	↓	210-53	2			
WT2-5777-000	230-07	2	↓	300-51	4			
			XB4-5400-605	100-51	8			
XA9-0836-000	100-53	3	XB4-5400-605	130-55	2			
↓	110-52	6						
↓	130-54	3	XD1-2100-509	130-56	2			
↓	200-53	4	XD1-4200-402	500-57	1			

〒105-0011

東京都港区芝公園3-5-10

キヤノン電子株式会社

品質保証部

2012年 12月 第1版発行

Prepared by

QUALITY ASSURANCE CENTER

CANON ELECTRONICS INC.

3-5-10 Shibakoen, Minato-ku, Tokyo 105-0011, Japan

FIRST EDITION: DEC. 2012

**Canon**