

DR-9050C DR-7550C DR-6050C

PARTS CATALOG

FIRST EDITION

DR-9050C	100V	M11-0681
	120V	M11-0683
	220-240V	M11-0684
	220-240V CN	M11-0689
	220-240V KR	M11-0686
	220-240V CME	M11-068E
DR-7550C	100V	M11-0691
	120V	M11-0693
	220-240V	M11-0694
	220-240V CN	M11-0699
	220-240V KR	M11-0696
	220-240V CME	M11-069E
DR-6050C	100V	M11-0701
	120V	M11-0703
	220-240V	M11-0704
	220-240V CN	M11-0709
	220-240V KR	M11-0706
	220-240V CME	M11-070E
IMPRINTER		{M18-0961 }
PATCHCODE DECODER		{M18-0971 }

Canon

FEB. 2009

MY8-31AF-000

序

このパーツカタログは、サービス部品調達の手引として発行します。
製品改良等により記載事項が変更されることがあります。その場合は随時情報をお届けします。
このパーツカタログは当社品質保証部が発行管理を行っています。

キヤノン電子株式会社
品質保証部

PREFACE

This Parts Catalog contains listings of parts used in the machine.
Diagrams are provided with the listings to aid the service technician in identifying clearly, the item to be ordered.

Whenever ordering parts, consult this Parts Catalog for all of the information pertaining to each item.
Be sure to include in the Parts Request, the full item description, the item part number and the quantity.

Quality Assurance Center
Canon Electronics Inc.

版權所有，無斷轉載，引用を禁ず。
Copyright © 2009 Canon Electronics Inc

本マニュアルについては、機密保持等その取扱には十分注意して下さい。
万一取扱を誤りますと法律で処罰されることがあります。



Use of this manual should be strictly supervised to avoid disclosure of confidential information.

目 次	CONTENTS
A 主要部品配置図	A ASSEMBLY LOCATION DIAGRAM
B イラスト索引	B ILLUSTRATION INDEX
100 外装カバー部	100 EXTERNAL COVERS
110 排紙トレイ部	110 EJECT TRAY ASSEMBLY
120 給紙トレイ部	120 PICKUP TRAY ASSEMBLY
130 給紙トレイ駆動部	130 PICKUP TRAY DRIVE ASSEMBLY
200 ピックアップユニット部	200 PICKUP UNIT ASSEMBLY
210 上フレーム部	210 UPPER FRAME ASSEMBLY
220 上ローラー部	220 UPPER ROLLER ASSEMBLY
230 上回路基板部	230 UPPER PCB ASSEMBLY
300 ベース部	300 BASE ASSEMBLY
400 駆動ローラー部-1	400 DRIVE ROLLER ASSEMBLY-1
410 駆動ローラー部-2	410 DRIVE ROLLER ASSEMBLY-2
420 排紙駆動ユニット部	420 EJECT DRIVE UNIT ASSEMBLY
430 分離ローラー部	430 SEPARATION ROLLER ASSEMBLY
440 上下読取部	440 READING UNIT, UPPER/LOWER
500 電装部	500 ELECTRICAL ASSEMBLY
600 オプション	600 OPTION
C 部品索引表	C NUMERICAL INDEX

パーツカタログの見方

主要部品配置図について

部品図番号 (Figure No.) および各アセンブリの位置を
探すとき、主要部品配置図を用います。

図中  内は部品図名称,  内は部品図番号
を示しています。

また、「イラスト索引」からも検索できます。

部品番号の探し方

どのアセンブリに使用されている部品かを、主要部品配
置図またはイラスト索引で調べその部品図番号 (Figure
No.) のページをめくります。

部品図の中からその部品をみつけ、そのキーNo.を部品
番号リストの中から探し出せば、部品番号・部品名称を
知ることができます。

注: 電源電圧・周波数等の仕様が異なる場合は、同一
のキーNo.に複数の部品番号が記されているので
“REMARKS”欄を注意して見るようにしてください。

部品番号リストについて

部品番号リストの内容項目は次のとおりです。

(1) 部品図番号およびキーNo. (FIGURE & KEY No.)

部品図番号は、各部品番号リスト欄の左上に示して
あり、各部品図に対応しています。

また、キーNo. は、部品図中に示してある個々の部
品に対応します。

(2) 部品番号 (PART NUMBER)

リストの2番目の欄には、部品番号が示してありま
す。

部品を発注する際は、必ずこの番号を明示してくだ
さい。NPNと記載されている部品はサービスパーツ
に設定されていません。

注: 部品番号の末尾3桁を訂番といいます。部品改良
等の目的で部品の一部が変更になった場合、訂
番が変わることがあります。これらの変更について
は、技術情報 (Service Information) で随時連絡さ
れますので、常にこれらの情報も注意深く読むよう
心がけてください。

(3) ランク (RANK)

Nと記載されている部品はサービスパーツに設定さ
れていますが、在庫はされていません。注文を受け
てからの受注生産になります。

(4) 使用個数 (Q'TY)

4番目の使用個数欄に示してある数字は、各部品図
中における各部品の使用数量を示しています。

使用個数欄には数字の他に以下のアルファベット文
字も表示されています。

AR 数量を限定せず、組立時に必要に応じた数
量を使用するもの、および個数の明記でき
ないもの

(5) 部品名称 (DESCRIPTION)

個々の部品の名称が英文と和文で記されています。
部品発注の際、部品名称も必ず明示してください。
電気部品等の主な仕様・型番は、英文の末尾に記
しているものもあります。

(6) 備考 (REMARKS)

電源電圧・周波数等の仕様の違いがある場合に、
表示しています。

これらの表示のないものについてはすべての機械に
適用できます。

部品索引表 (NUMERICAL INDEX)

部品番号の索引が巻末にあります。



部品番号がわかっている、使用場所を調べる場合に活
用できます。

索引表の左の欄が部品番号 (PART No.)、中央の欄
が部品図番号 (FIGURE No.) とキーNo. (KEY No.)、
右の欄が使用個数 (Q'TY) を示しています。

HOW TO USE PARTS CATALOG

Assembly Location Diagrams

These diagrams show Figure Number and the locations of major assemblies of the machine.

Figure names are identified in rectangular boxes , and Figure numbers are identified in elliptic boxes . Also, it is possible to be found out by “Illustration Index”.

Finding a Parts Number

Refer to the Assembly Location Diagrams or Illustration Index, and find out the Figure Number. Turn to the page (s), and find its Key Number. Refer to the Parts List, and find the Key Number, Part Number and Description.

Note : While looking for a Part Number, pay particular attention to the voltage listed in the “REMARKS” column to ensure that the Part Number selected is for your type of machine.

Part List pages

The Parts List pages contain the following columns and information.

(1) Figure and Key Number.

The first column shows the Figure Number of the illustration corresponding to the Parts List, and the Key Number that identifies the part on the illustration.

(2) Part Number.

The second column shows the Part Number for the part. This Number must be used when ordering replacement parts or assemblies. Parts marked “NPN” are not service parts.

Note : The last three digits (suffix) of the Parts Number are called the Revision Number. The Revision Number is changed of the part is modified. Information regarding such changes will be provided by Service Information Bulletins. These Bulletins should be read carefully.

(3) Rank.

Parts marked “N” are service parts, but are not stock items. They are produced on a special-order basis.

(4) Quantity (Q'ty).

The quantity shown in this column is the number of parts used in the figure.

This column indicates the following alphabets as well as numeric characters.

AR This indicates that the quantity of a part is not specified, allowing the use of the number of parts needed for assembly and that the quantity cannot be mentioned clearly.

(5) Description.

The Description column lists the description in Japanese and in English. When ordering the part, such description should be use as well as the part number. Some major specifications and type numbers are described at the end of the description in English.

(6) Remarks.

When there are differences in the specifications of power supply voltage or others, the differences are described in this column. If there are not such differences, the part is available for all machines.

Numerical Index

There is a Numerical Index at the end of this catalog. It can be used when looking for the location where the part is used, if you know the part number.

The first column shows the Part Number, the second column lists the Figure and Key Number and the third column shows the used quantities.

FIGURE A ASSEMBLY LOCATION DIAGRAM

主要部品配置図

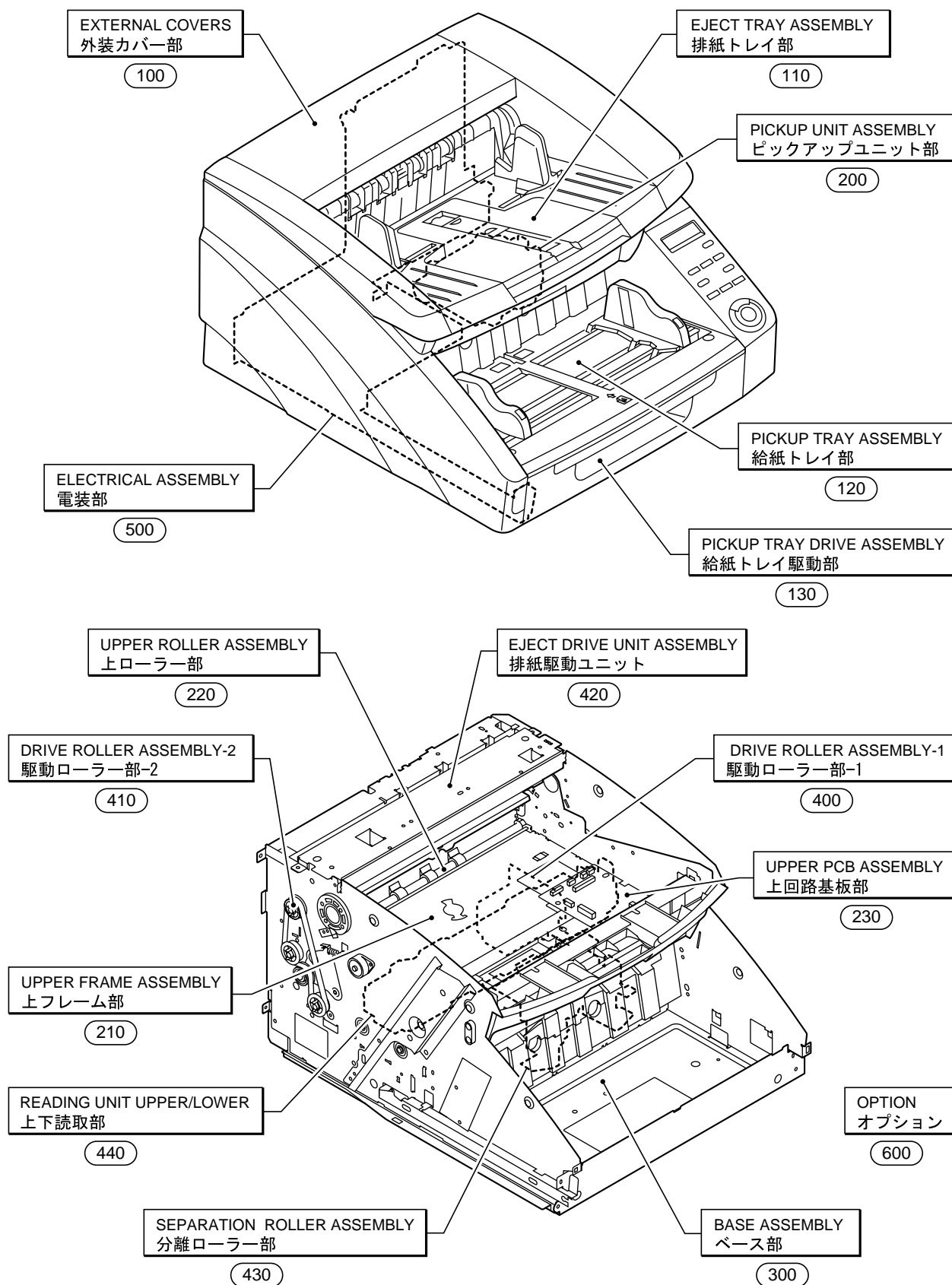


FIGURE B-1 ILLUSTRATION INDEX-1

イラスト索引-1

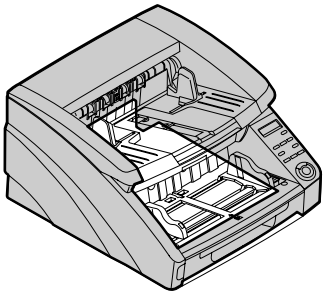
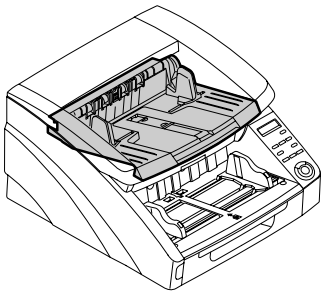
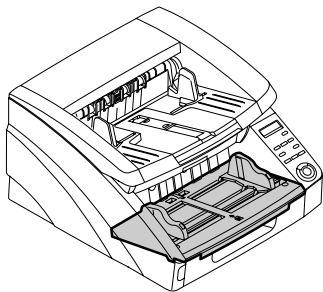
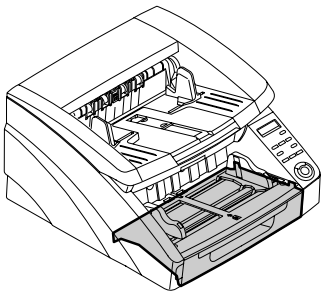
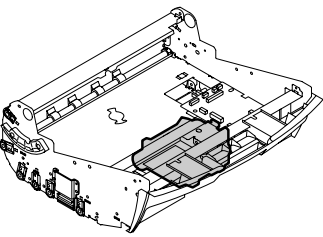
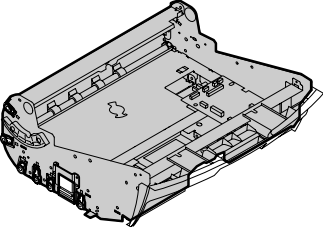
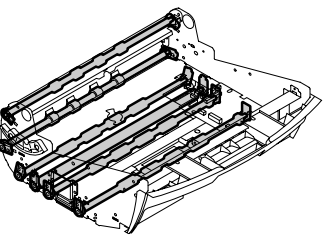
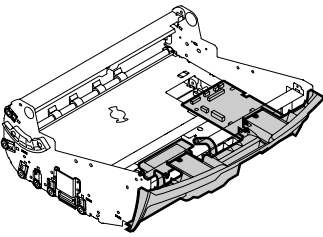
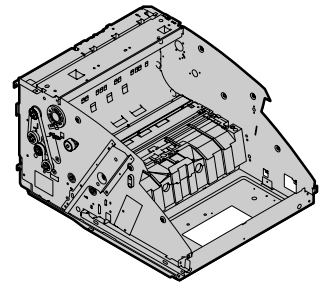
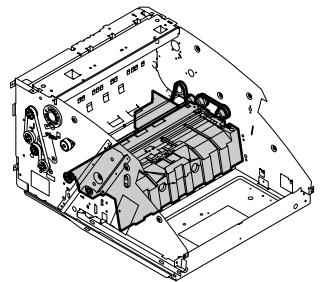
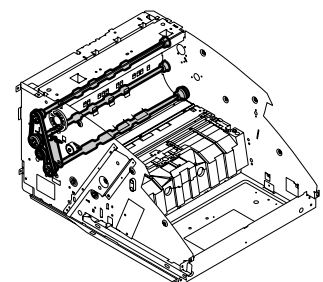
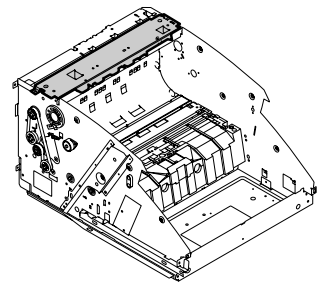
<p>FIGURE 100</p> 	<p>FIGURE 110</p> 	<p>FIGURE 120</p> 
<p>FIGURE 130</p> 	<p>FIGURE 200</p> 	<p>FIGURE 210</p> 
<p>FIGURE 220</p> 	<p>FIGURE 230</p> 	<p>FIGURE 300</p> 
<p>FIGURE 400</p> 	<p>FIGURE 410</p> 	<p>FIGURE 420</p> 

FIGURE B-2

ILLUSTRATION INDEX-2

イラスト索引-2

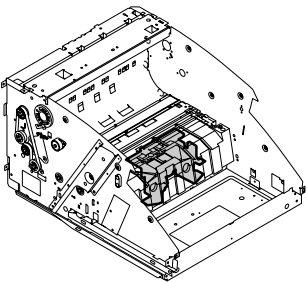
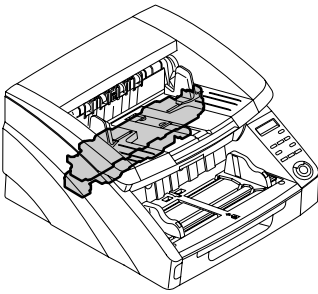
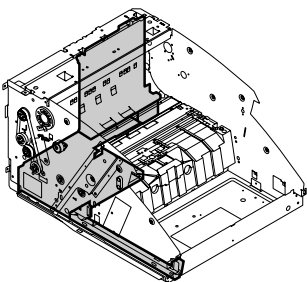
<p>FIGURE 430</p> 	<p>FIGURE 440</p> 	<p>FIGURE 500</p> 
<p>FIGURE 600</p> <p><u>OPTION</u></p>		

FIGURE 100

EXTERNAL COVERS 外装カバー部

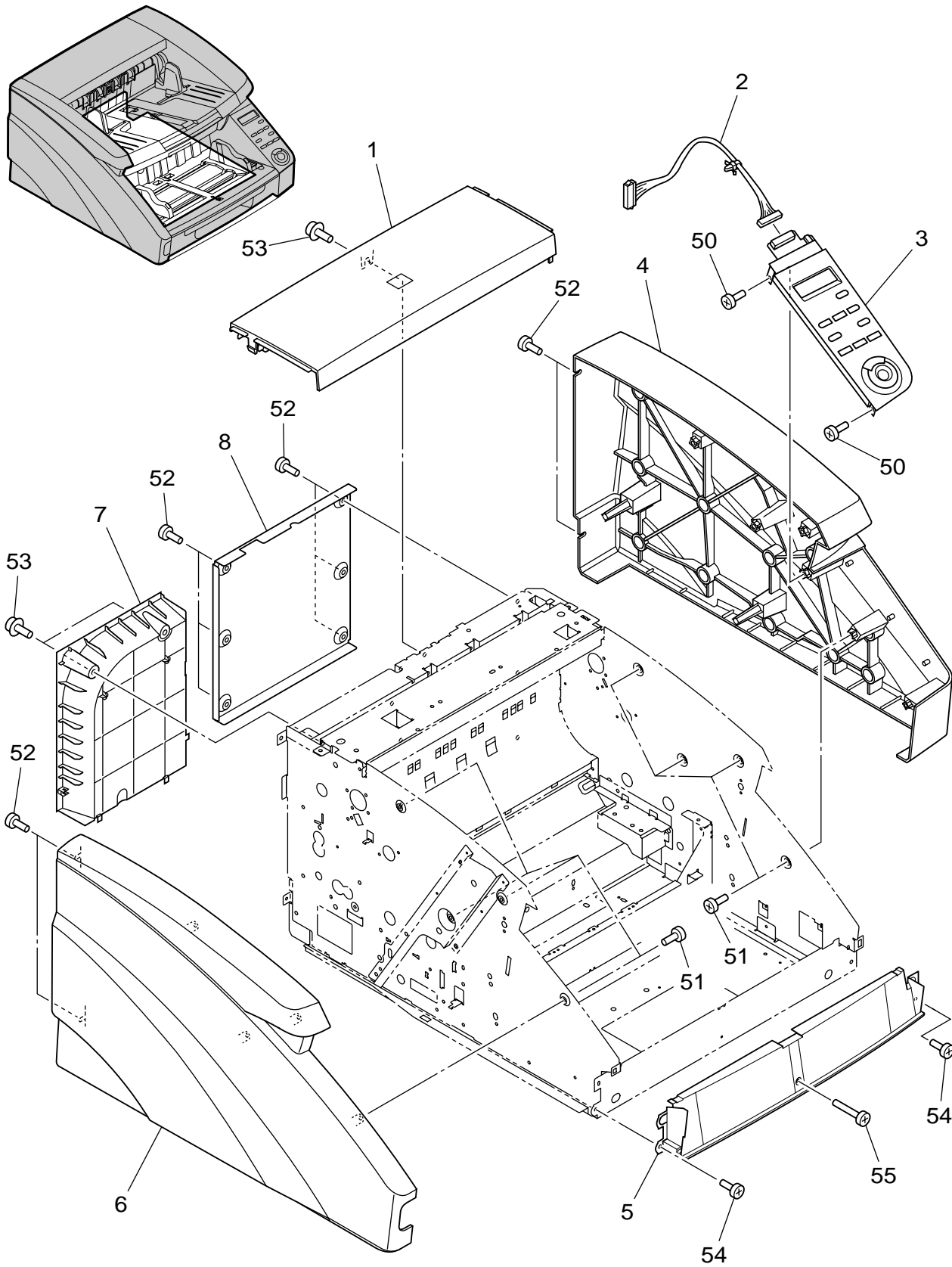


FIGURE & KEY NO.	PART NUMBER	RANK	QTY	DESCRIPTION	REMARKS
100 -	1 MF1-4591-000		1	COVER, TOP, 9050C ウエ カバー	DR-9050C
	MF1-4616-000		1	COVER, TOP, 7550C ウエ カバー	DR-7550C
	MF1-4617-000		1	COVER, TOP, 6050C ウエ カバー	DR-6050C
2	MG1-4250-000		1	CABLE ASS'Y, OPERATION ソウサ カイロ キバン ケーブル	
3	MH6-0036-000		1	OPERATION UNIT ソウサブ ユニット	
4	MA2-8727-000		1	COVER, RIGHT ミギ カバー	
5	MA2-8718-000		1	COVER, FRONT マエ カバー	
6	MA2-8726-000		1	COVER, LEFT ヒダリ カバー	
7	MA2-8692-000		1	COVER, REAR ウンロ カバー	
8	MA2-8694-000		1	COVER, CONTROL PCB コントロール キバン カバー	
50	XA9-1169-000		2	SCREW, TAPPING P, BH M3x8 P タイト ビス	
51	XB4-5400-605		8	SCREW, TAPPING P, BH M4x6 P タイト ビス	
52	FB3-8873-000		10	SCREW, BH M4x4, ROUND-END サキマル バインド ビス	
53	XA9-0836-000		3	SCREW, TP M3x6, ROUND-END サキマル ビス	
54	XA9-1116-000		2	SCREW, BH M3x5, ROUND-END サキマル ビス	
55	XB1-2302-505		1	SCREW, BH M3x25 バインド ビス	

FIGURE 110

EJECT TRAY ASSEMBLY 排紙トレイ部

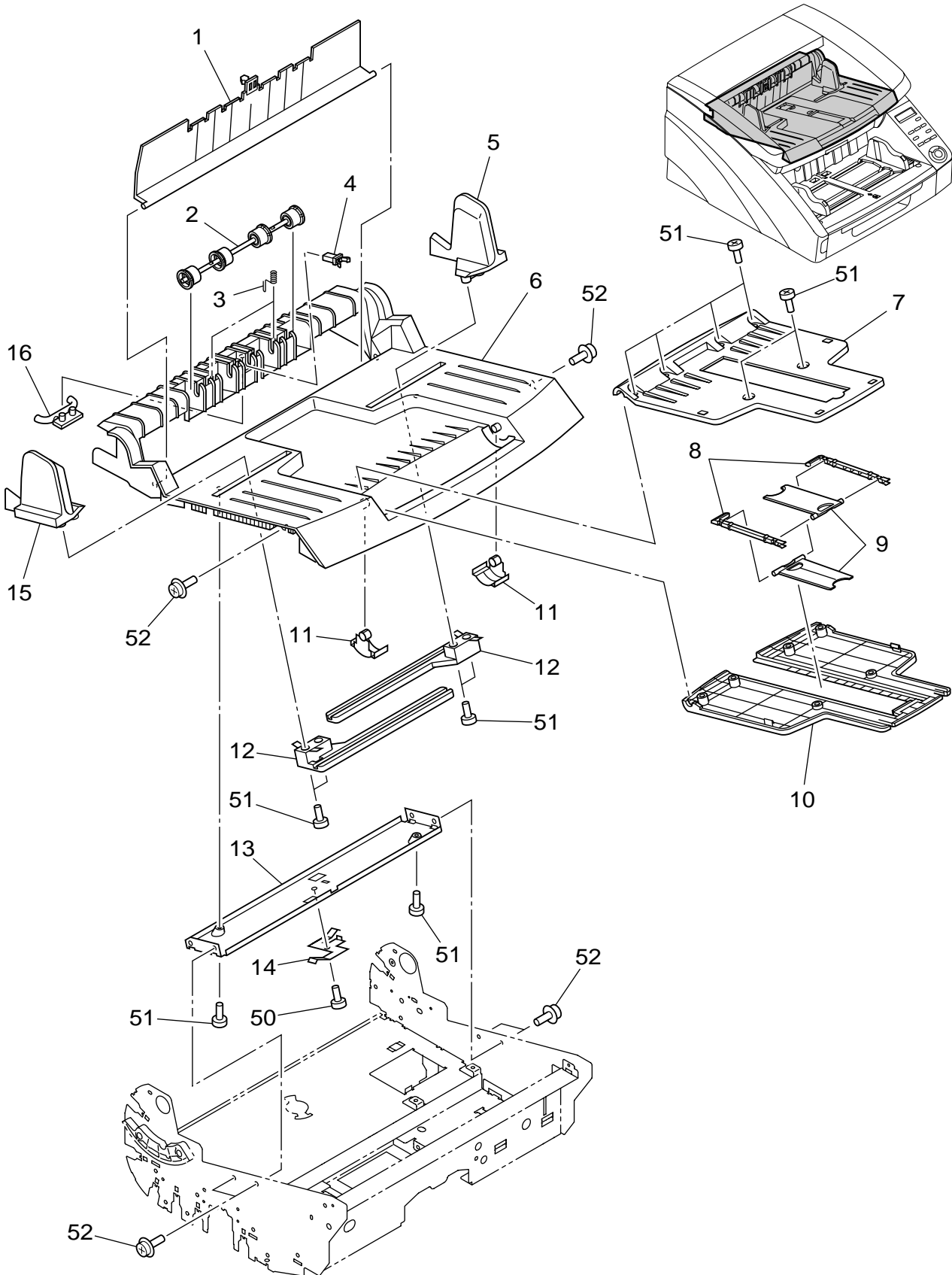


FIGURE & KEY NO.	PART NUMBER	R A N K	Q' T Y	DESCRIPTION	REMARKS
110 -	1 MA2-8738-000		1	COVER, IMPRINTER インプリンタ カバー	
	2 MG1-4287-000		1	ROLLER, EJECT FOLLOWER ハイシ ジュウドウ ローラー	
	3 MS1-2554-000		2	SPRING, COMPRESSION, ROLLER ローラー バネ	
	4 XZ9-0379-000		1	LATCH ウキダシ ラッチ	
	5 MA2-8746-000	N	1	GUIDE, EJECT RIGHT ハイシ キセイパン R	
6 MF1-4618-000		1	COVER, EJECT ハイシ カバー		
7 MA2-8742-000		1	TRAY, EXTENSION EJECT A カイトン エンチョウ トレイ		
8 MA2-6823-000	N	2	BLOCK, SLIDE スライド コマ		
9 MA2-6824-000	N	2	STOPPER ストッパー		
10 MA2-8743-000		1	TRAY, EXTENSION EJECT B カイトン エンチョウ トレイ		
11 MA2-8741-000	N	2	COVER, BLIND メカクシ カバー		
12 MA2-8748-000	N	2	PLATE, EJECT GUIDE ハイシ キセイ ガイド		
13 MA2-8745-000	N	1	PLATE, GUIDE MOUNT ガイド トリツケパン		
14 MA2-8744-000	N	1	PLATE, SPRING, DOCUMENT GUIDE ゲンコウ キセイ ガイド バネ		
15 MA2-8747-000	N	1	GUIDE, EJECT LEFT ハイシ キセイパン L		
16 MA2-8750-000	N	1	GUIDE, LIGHT, EJECT ハイシ ドウコウタイ		
50 XA9-1116-000		1	SCREW, BH M3x5, ROUND-END サキマル ビス		
51 XB4-5300-605		12	SCREW, TAPPING P, BH M3x6 P タイト ビス		
52 XA9-0836-000		6	SCREW, TP M3x6, ROUND-END サキマル ビス		

FIGURE 120

PICKUP TRAY ASSEMBLY 給紙トレイ部

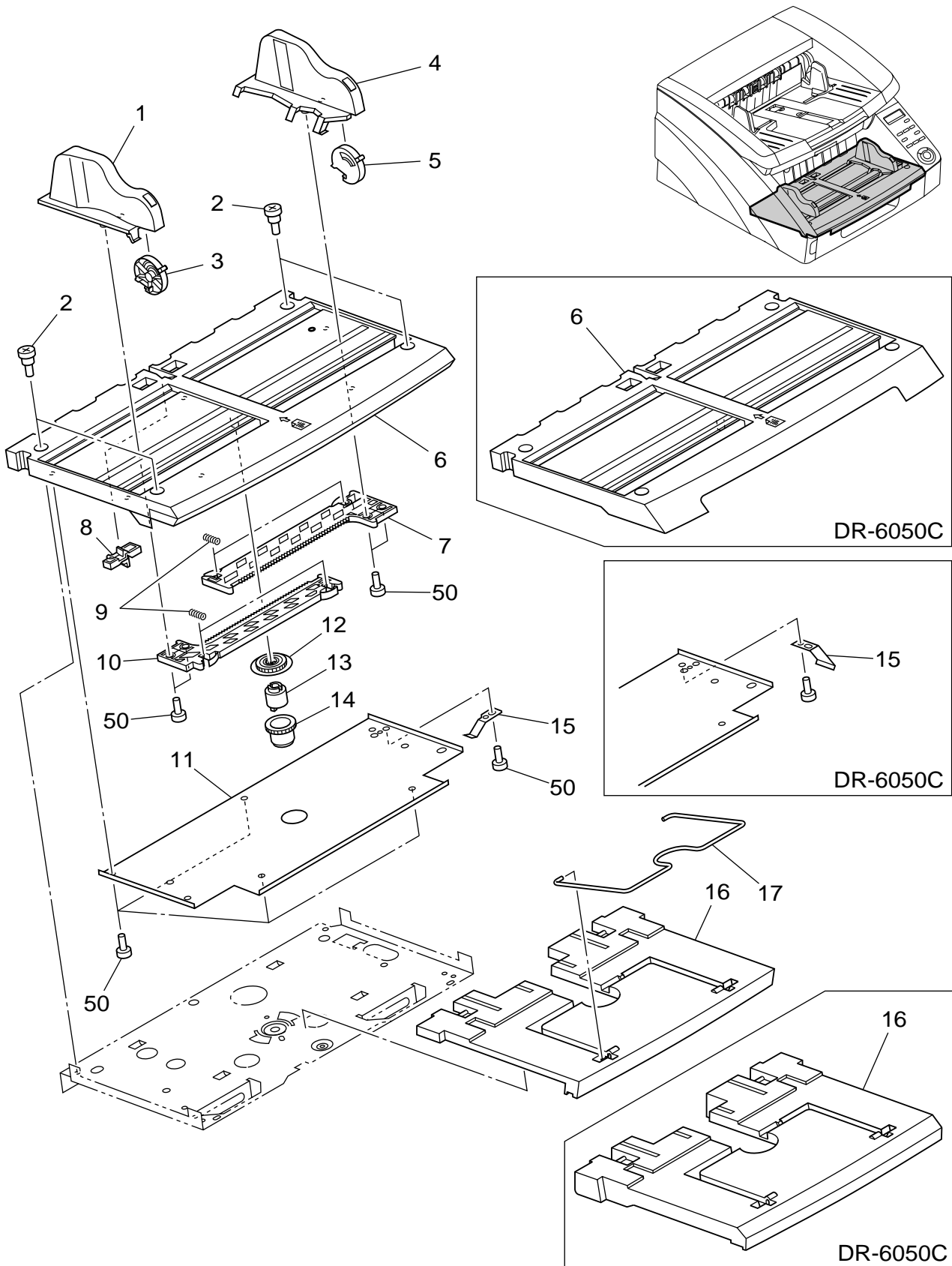


FIGURE & KEY NO.	PART NUMBER	RANK	QTY	DESCRIPTION	REMARKS
120 -	1 MF1-4592-000	N	1	GUIDE, PICKUP, 500L キュウシ キセイバン	DR-9050C, DR-7550C
	MF1-4619-000	N	1	GUIDE, PICKUP, 300L キュウシ キセイバン	DR-6050C
	2 XA9-1551-000		4	SCREW, BH M4x4, STEPPED 4 ダンビス	
	3 MA2-8708-000	N	1	LEVER, LOCK, LEFT ロック レバー L	
4 MF1-4593-000	N	1	GUIDE, PICKUP, 500R キュウシ キセイバン	DR-9050C, DR-7550C	
5	MF1-4620-000	N	1	GUIDE, PICKUP, 300R キュウシ キセイバン	DR-6050C
	MA2-8709-000	N	1	LEVER, LOCK, RIGHT ロック レバー R	
	6 MF1-4594-000		1	TRAY, PICKUP, 500 キュウシ トレイ	DR-9050C, DR-7550C
	MF1-4595-000		1	TRAY, PICKUP, 300 キュウシ トレイ	DR-6050C
	7 MA2-8702-000	N	1	RACK, PICKUP TRAY, RIGHT ドクリツ ラック R	
8 MA2-8713-000	N	1	GUIDE, LIGHT, TRAY ゲンコウダイ ドウコウタイ		
9 MS1-2547-000		4	SPRING, COMPRESSION フリクション バネ		
10 MA2-8703-000	N	1	RACK, PICKUP TRAY, LEFT ドクリツ ラック L		
11 MA2-8710-000	N	1	PLATE, BLIND メカクシ プレート		
12 MA2-8705-000		1	GEAR, 30T ピニオン ギア ショウ		
13 XG9-0752-000			1 TORQUE LIMITER, 900 トルク リミッタ		
14 MA2-8704-000			1 GEAR, 30T ピニオン ギア ダイ		
15 MA2-8712-000	N	1	PLATE, GROUNDING アース バン	DR-9050C, DR-7550C	
MA2-6022-000		1	SPRING, PLATE, SCANNER ヨミトリ オサエ バネ	DR-6050C	
16 MA2-8720-000		1	TRAY, EXTENSION PICKUP, 500 キュウシ エンチョウ トレイ	DR-9050C, DR-7550C	
17 MA2-8721-000			1 TRAY, EXTENSION PICKUP, 300 キュウシ エンチョウ トレイ	DR-6050C	
50	MA2-8717-000	N	1 SUPPORT, EXTENSION, WIRE エンチョウ ワイヤ		
			9 XB4-5300-605 SCREW, TAPPING P, BH M3x6 P タイト ビス		

FIGURE 130

PICKUP TRAY DRIVE ASSEMBLY 給紙トレイ駆動部

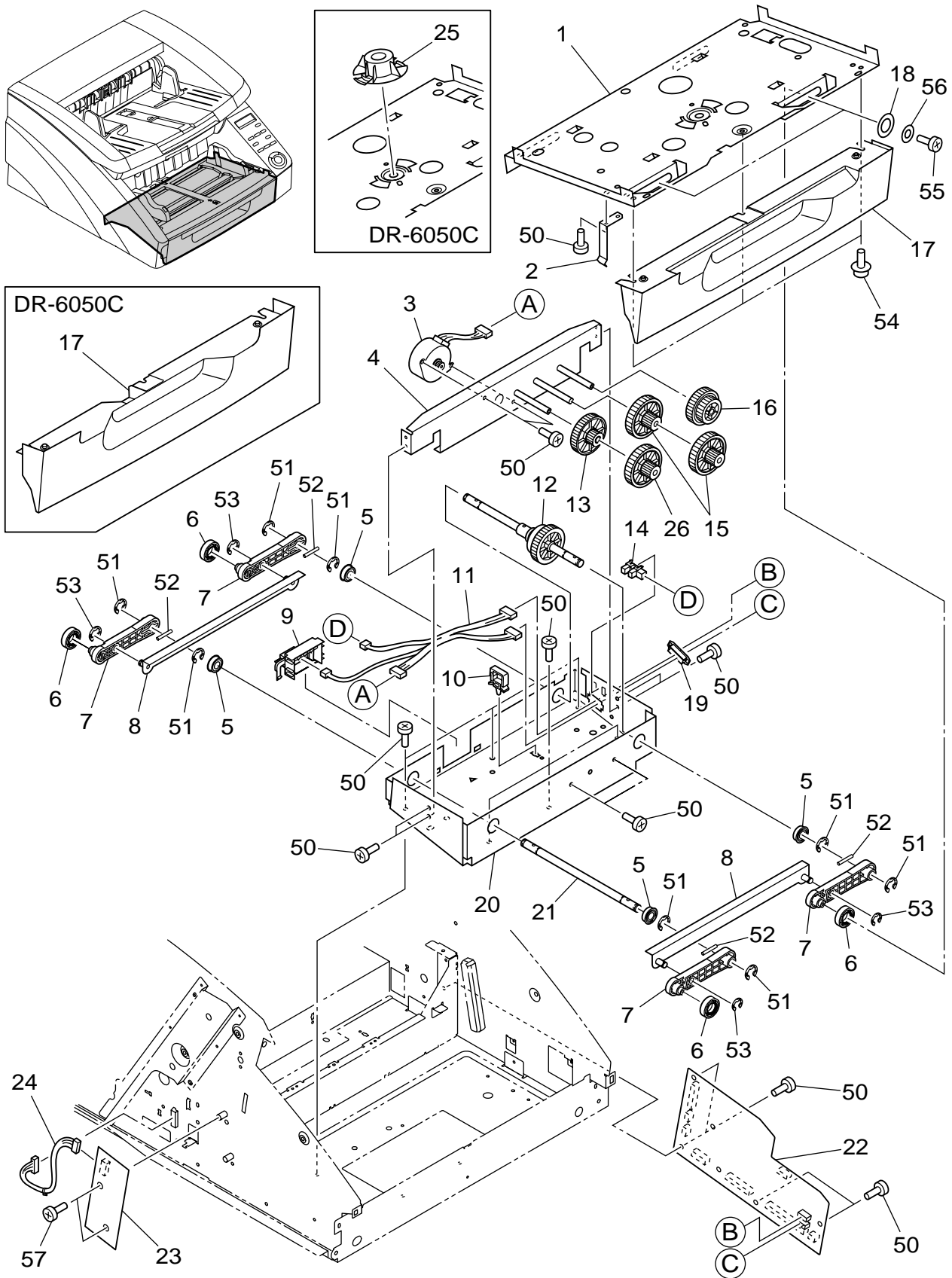


FIGURE & KEY NO.	PART NUMBER	RANK	QTY	DESCRIPTION	REMARKS
130 -	1 MA2-8714-000	N	1	PLATE, PICKUP TRAY ゲンコウ バン	
	2 MA2-8719-000	N	1	PLATE, GROUNDING, PICKUP TRAY ゲンコウダイ アース イタバネ	
	3 MH7-1165-000		1	MOTOR, STEPPING ステッピング モーター	
	4 MF1-4243-020	N	1	PLATE, MOTOR ゲンコウダイ モーター プレート ユニット	
	5 XG9-0714-000		4	BEARING, BALL 8-16 FLANGE フランジツキ ベアリング	
6 MA2-6744-000	N	4	ROLLER コロ		
7 MA2-6742-020	N	4	ARM アーム		
8 MF1-4244-000	N	2	PLATE, ARM アーム プレート ユニット		
9 MG1-4229-000		1	PCB ASS'Y, DOCUMENT SENSOR ゲンコウ センサ カイロ キバン		
10 WT2-5653-000		1	CLAMP, CABLE, REUSE リユース クランプ		
11 MG1-4251-000		1	CABLE ASS'Y, PICKUP TRAY キューシ トレイ ケーブル		
12 MG1-3452-000		1	TORQUE LIMITER ASSEMBLY トルク リミッター ジク クミタテ		
13 MS2-0080-020		1	GEAR, STEP 70/13T ダン ギア		
14 WG8-5713-000		1	PHOTO INTERRUPTER フォト インタラプタ		
15 MS2-0073-000		2	GEAR, STEP 43/13T ダン ギア		
16 MS2-0074-020		1	GEAR, STEP 37/26T ダン ギア		
17 MA2-8722-000		1	COVER, BLIND, 500 メカクシ カバー	DR-9050C, DR-7550C	
18 MA2-8723-000		1	COVER, BLIND, 300 メカクシ カバー	DR-6050C	
19 MA2-4530-000	N	2	FLANGE フランジ		
20 WT2-5760-000		1	BUSHING, CABLE スクウェア ブツシュ		
20 MA2-8715-000	N	1	PLATE, BOX, PICKUP TRAY ゲンコウダイ ハコ プレート		
21 MA2-6747-020	N	1	SHAFT, ARM アーム ジク		
22 MG1-4244-000		1	PCB ASS'Y, SUB-DRIVE サブ ドライブ カイロ キバン		
23 MG1-3433-020		1	PCB ASS'Y, STAPLE LED ステーブル LED カイロ キバン		
24 MG1-4249-000		1	CABLE ASS'Y, STAPLE ステーブル カイロ キバン ケーブル		
25 MA2-8711-000	N	1	SPACER, PICKUP TRAY, 300 スペーサ	DR-6050C	
26 MS2-0228-000		1	GEAR, 43/13T, BLACK ダン ギア (70)		
50 XA9-1116-000		19	SCREW, BH M3x5, ROUND-END サキマル ビス		
51 XD2-1100-642		8	RING, E 6.4 キンテイ ワッシャ		
52 XD3-2300-222		4	PIN, DOWEL 3x22 ヘイコウ ピン		
53 XD2-1100-502		4	RING, E 5.0 キンテイ ワッシャ		
54 XA9-0836-000		3	SCREW, TP M3x6, ROUND-END サキマル ビス		
55 XB4-5400-605		2	SCREW, TAPPING P, BH M4x6 P タイト ビス		
56 XD1-2100-509		2	WASHER, PLAIN 5 ヒラ ザガネ		
57 XB4-5300-605		2	SCREW, TAPPING P, BH M3x6 P タイト ビス		

FIGURE 200

PICKUP UNIT ASSEMBLY ピックアップユニット部

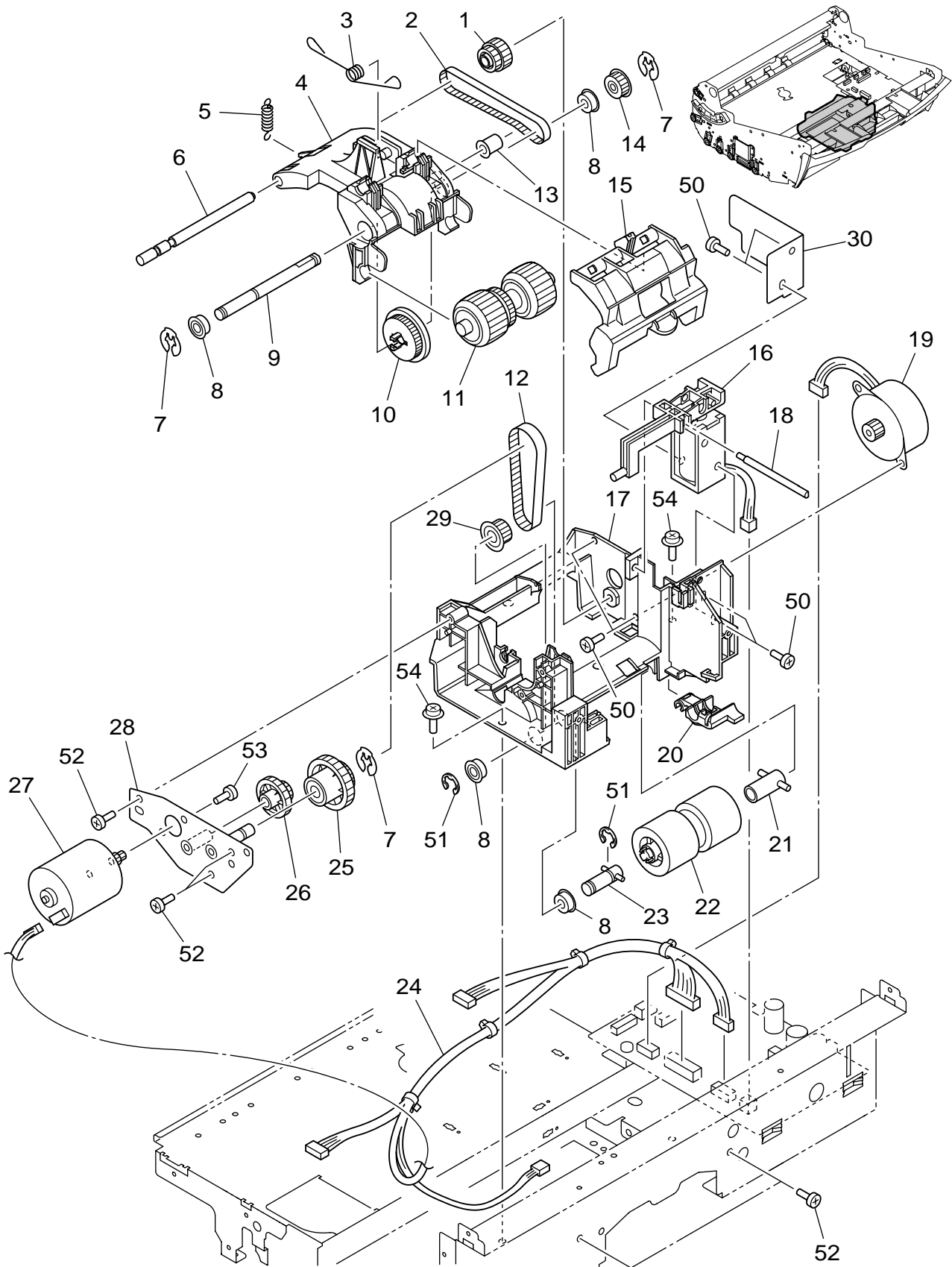


FIGURE & KEY NO.	PART NUMBER	RANK	QTY	DESCRIPTION	REMARKS
200 -	1 MS1-3229-000		1	GEAR, PULLEY, 28-24T ギア プーリー	
	2 XF2-1609-440		1	BELT, TIMING 4-94T タイミング ベルト	
	3 MA2-8697-000		1	SPRING, TORSION, PICKUP ピックアップ ローラー ホジ スプリング	
	4 MA2-8674-000	N	1	ARM, PICKUP MOUNT ピックアップ アーム	
	5 MS1-2553-000		1	SPRING, TENSION, PICKUP ピックアップ ローラー カアツ バネ	
6 MA2-8677-000	N	1	SHAFT, PICKUP ARM ピックアップ アーム ヨウドウ ジク		
7 MA2-7708-000		3	STOPPER, RING 6, PL ジュシ キンテイ		
8 XG9-0678-000		4	BEARING, BALL 6-12 FLANGE フランジツキ ベアリング		
9 MA2-8676-000	N	1	SHAFT, PICKUP DRIVE ピックアップ クドウ デンタツ ジク		
10 MF1-4614-000		1	GEAR, 25T, ONE-WAY ワンウェイ ギア		
11 MG1-4268-000		1	ROLLER, PICKUP ピックアップ ローラー	EXCHANGE KIT	
12 XF2-1607-440		1	BELT, TIMING 4-74T タイミング ベルト		
13 MS1-6105-000	N	1	SPACER コロ		
14 MS1-3133-000		1	PULLEY, 20T プーリー		
15 MA2-8675-000	N	1	SUPPORT, PICKUP ROLLER ピックアップ ローラー ホジ ブザイ		
16 MF1-4251-000		1	SOLENOID ASSEMBLY ソレノイド クミタテ		
17 MA2-8671-000	N	1	MOUNT, PICKUP ROLLER オクリ ローラー タイ		
18 MA2-8678-000	N	1	SHAFT, PICKUP LEVER ピックアップ レバー タイヒ ジク		
19 MH7-1165-000		1	MOTOR, STEPPING ステッピング モーター		
20 MA2-8698-000	N	1	LEVER, FEED オクリ レバー カイジョ レバー		
21 MF1-4613-000	N	1	SHAFT, FEED ROLLER HOLD オクリ ローラー ホジ ジク	EXCHANGE KIT	
22 MA2-6772-000		1	ROLLER, FEED フィード ローラー		
23 MF1-4612-000	N	1	SHAFT, FEED ROLLER DRIVE オクリ ローラー クドウ ジク		
24 MG1-4259-000		1	CABLE ASS'Y, UPPER MOTORS ジョウブ モーター ケーブル		
25 MF1-4610-000		1	GEAR, PULLEY 39-29T, BEARING ギア プーリー		
26 MS2-0204-000		1	GEAR, HELICAL-SPUR, 45-14T ハスバ ダン ギア		
27 MF1-4609-000		1	MOTOR, BRUSHLESS, DC チョクリュウ ブラシレス モーター		
28 MF1-4611-000	N	1	PLATE, FEED ROLLER オクリ ローラー クドウバン		
29 MA2-6796-000		1	PULLEY, ONE-WAY, 24T ワンウェイ プーリー		
30 MA2-8597-000		1	PLATE, RADIATION ハウネツパン		
50 XA9-1116-000		6	SCREW, BH M3x5, ROUND-END サキマル ビス		
51 XD2-1100-402		2	RING, E 4.0 キンテイ ワッシャ		
52 XB4-5300-605		5	SCREW, TAPPING P, BH M3x6 P タイト ビス		
53 XB1-2300-409		2	SCREW, BH M3x4 バインド ビス		
54 XA9-0836-000		2	SCREW, TP M3x6, ROUND-END サキマル ビス		

FIGURE 210

UPPER FRAME ASSEMBLY 上フレーム部

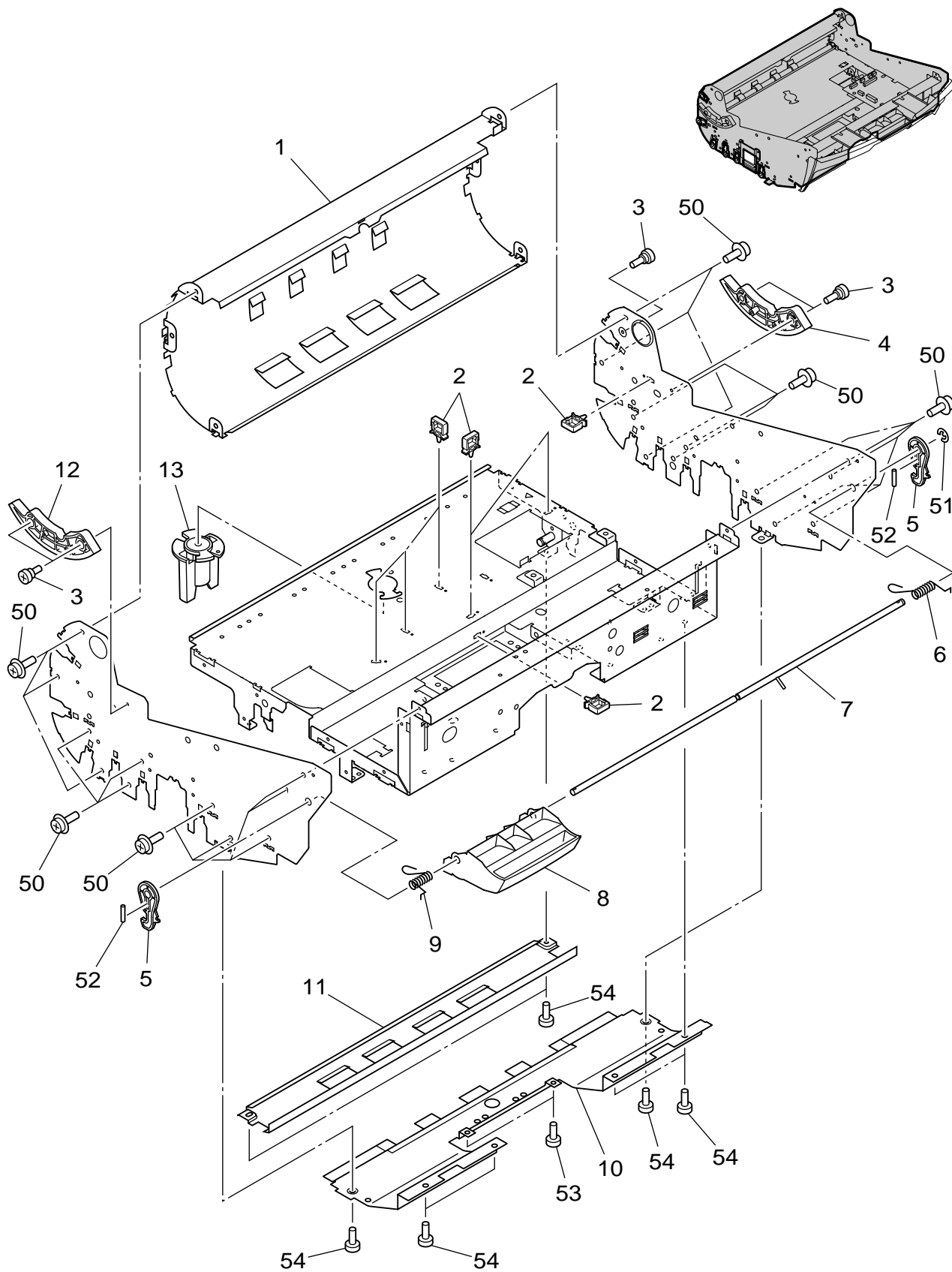


FIGURE & KEY NO.	PART NUMBER	R A N K	Q' T Y	DESCRIPTION	REMARKS
210 -	1 MA2-8670-000	N	1	GUIDE, U-TURN INSIDE Uターン ガイド ウチ	
	2 WT2-5676-000		7	CLAMP, CABLE, REUSE リユース クランプ	
	3 FS1-9010-000		5	SCREW, PH M3x3, STEPPED 2.2 ダンビス	
	4 MA2-6722-000		1	GEAR, 33T ダンピング ギア	
	5 MA2-8685-000	N	2	HOOK フック	
6	MA2-8687-000		1	SPRING, TORSION, RIGHT フック ジク スプリング	
7	MF1-4607-000	N	1	SHAFT, HOOK フック ジク	
8	MA2-8684-000	N	1	LEVER, OPEN フック レバー	
9	MA2-8686-000		1	SPRING, TORSION, LEFT フック ジク スプリング	
10	MA2-8688-000	N	1	PLATE, GUIDE, FEED UPPER ウエ ハンソウ ガイド	
11	MA2-8682-000	N	1	GUIDE, UPPER INLET イリグチ ウエ ガイド	
12	MA2-6883-000		1	GEAR, 33T ダンピング ギア	
13	MA2-8667-000	N	1	SUPPORT ホジヨ ハシラ	
50	XA9-0836-000		22	SCREW, TP M3x6, ROUND-END サキマル ビス	
51	XD2-1100-502		1	RING, E 5.0 キンテイ ワッシャ	
52	XD3-2200-162		2	PIN, DOWEL 2x16 ヘイコウ ピン	
53	XB4-5300-605		2	SCREW, TAPPING P, BH M3x6 P タイト ビス	
54	XA9-1116-000		8	SCREW, BH M3x5, ROUND-END サキマル ビス	

FIGURE 220

UPPER ROLLER ASSEMBLY 上ローラー部

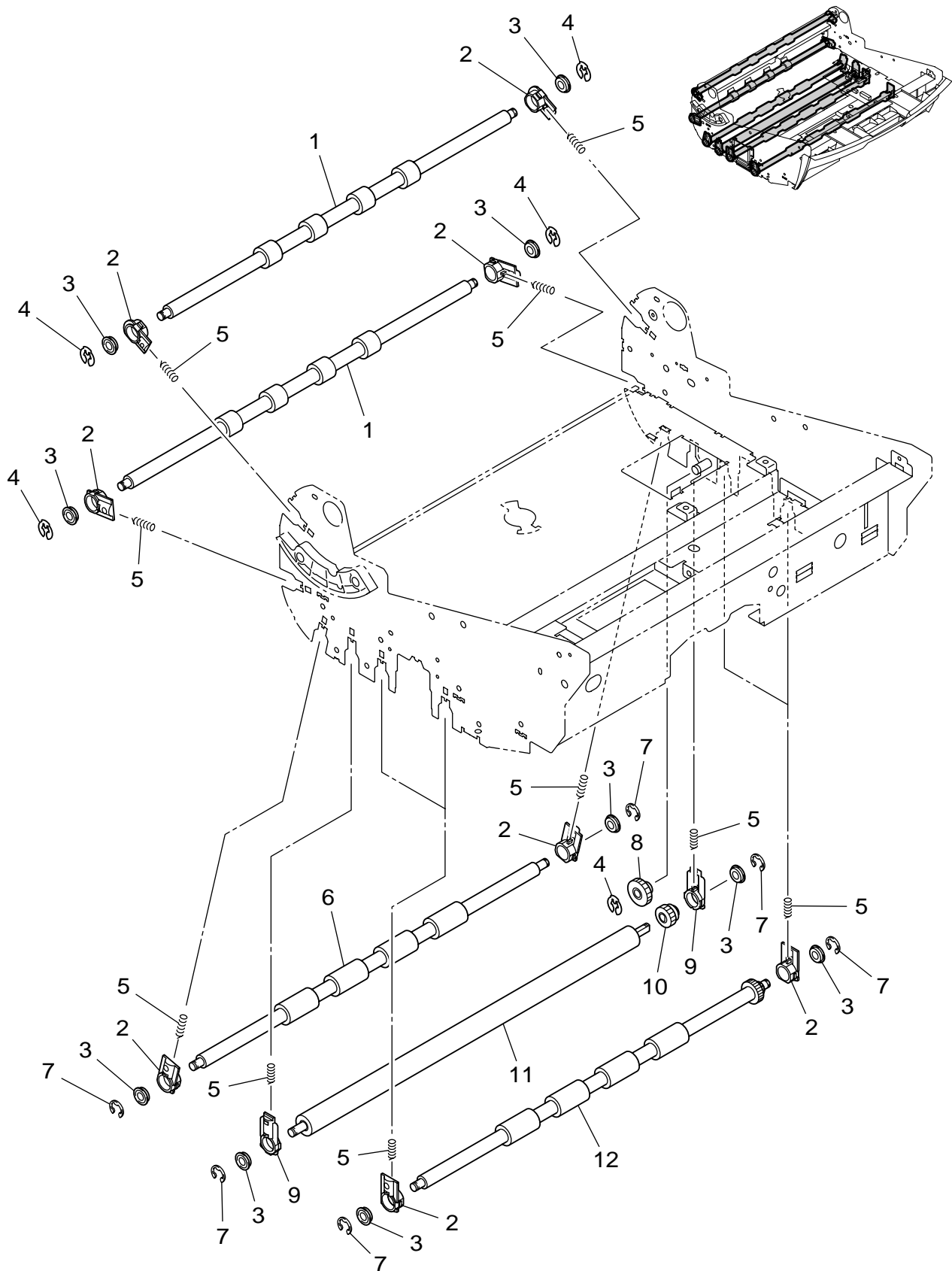


FIGURE & KEY NO.	PART NUMBER	RANK	QTY	DESCRIPTION	REMARKS
220 -	1 MA2-8665-000	N	2	ROLLER, U-TURN, UPPER Uターン ハンソウ ウエ ローラー	
	2 MA2-6860-000		10	HOLDER, BEARING ベアリング ホルダー	
	3 XG9-0678-000		12	BEARING, BALL 6-12 FLANGE フランジツキ ベアリング	
	4 MA2-7708-000		5	STOPPER, RING 6, PL ジュシ キンテイ	
	5 MS1-2475-000		12	SPRING, COMPRESSION ローラー オウアツ バネ	
	6 MA2-6847-000	N	1	ROLLER, READING UPPER ヨミトリ ウエ ローラー	
	7 XD2-1100-402		8	RING, E 4.0 キンテイ ワッシャ	
	8 MS2-0202-000		1	GEAR, 25T ウエ プラテン アイドラ ギア	
	9 MA2-8596-000		2	HOLDER, BEARING, UPPER ベアリング ホルダー	
	10 MS2-0201-000		1	GEAR, 21T ウエ プラテン ギア	
	11 MA2-8591-000		1	ROLLER, PLATEN プラテン ローラー	
	12 MF1-4242-000		2	ROLLER, REGISTRATION UPPER レジスト ウエ ローラー	

FIGURE 230

UPPER PCB ASSEMBLY 上回路基板部

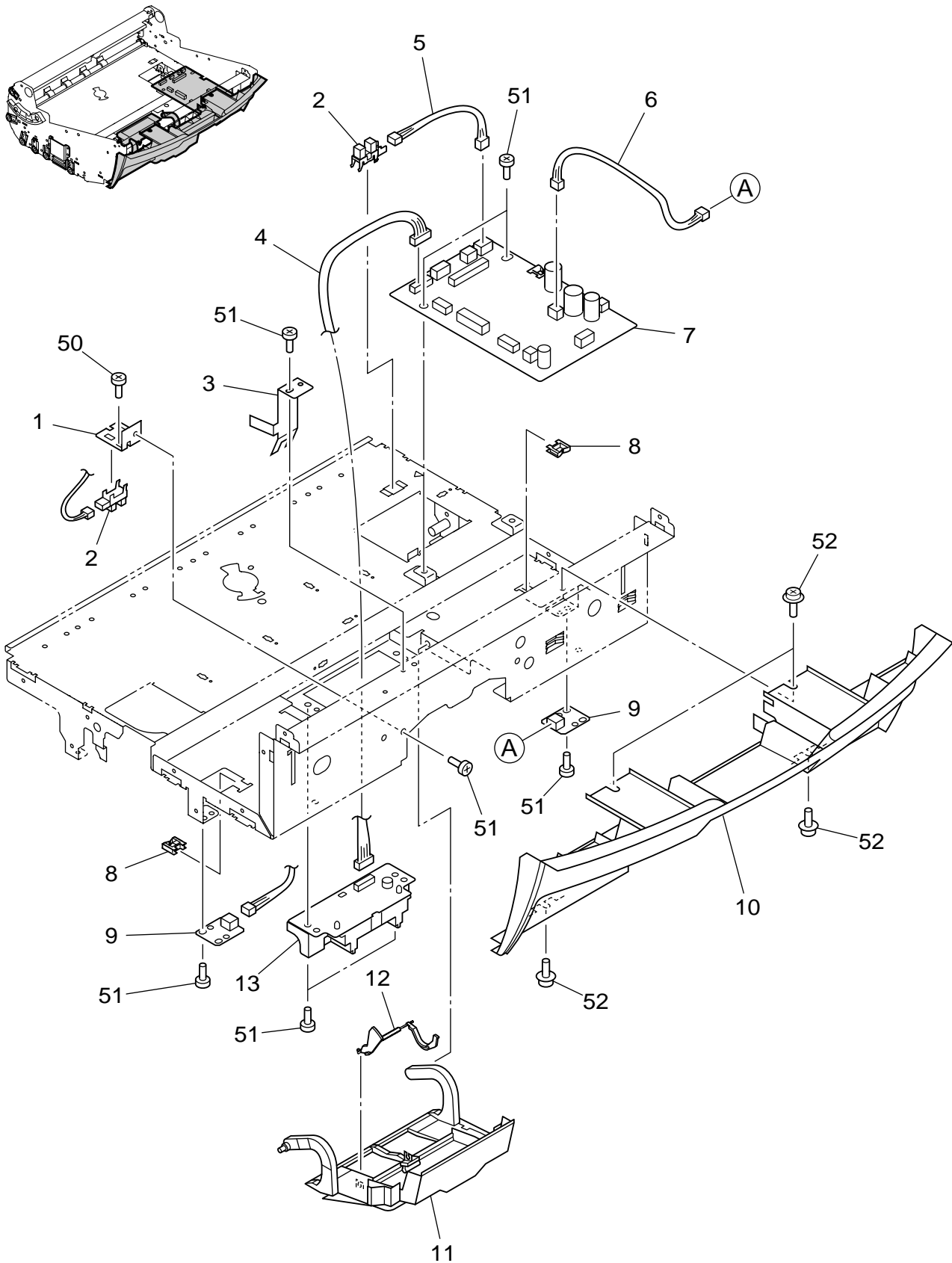


FIGURE & KEY NO.	PART NUMBER	R A N K	Q' T Y	DESCRIPTION	REMARKS
230 -	1 MA2-6763-020	N	1	PLATE, SENSOR センサ ドリツケ バン	
	2 WG8-5713-000		2	PHOTO INTERRUPTER フォト インタラプタ	
	3 MA2-8680-000	N	1	PLATE, GROUNDING, FEED オクリ クドウ アース バン	
	4 MG1-4255-000		1	CABLE ASS'Y, U-SONIC SENSOR チョウオンパ センサ ケーブル	
	5 MG1-4256-000		1	CABLE ASS'Y, IMPRINTER DOOR インプリンタ ドア ケーブル	
6 MG1-4257-000		1	CABLE ASS'Y, SKEW RIGHT シャコウ ミギ ケーブル	DR-9050C	
7 MG1-4252-000		1	PCB ASS'Y, MAIN DRIVE, 9050C メイン ドライブ カイロ キバン		
MG1-4253-000		1	PCB ASS'Y, MAIN DRIVE, 7550C メイン ドライブ カイロ キバン		DR-7550C
MG1-4254-000		1	PCB ASS'Y, MAIN DRIVE, 6050C メイン ドライブ カイロ キバン		DR-6050C
8 WT2-5777-000			2	CLIP, CABLE エッジ サドル	
9 MG1-4227-000			2	PCB ASS'Y, SKEW SENSOR シャコウ センサ カイロ キバン	
10 MA2-8725-000			1	COVER, FRONT UPPER ウエ マエ カバー	
11 MA2-8681-000	N	1	COVER, PICKUP ROLLER キュウシ ローラー カバー		
12 MA2-6807-000	N	1	LEVER, DOCUMENT ゲンコウ ケンチ レバー		
13 MG1-4263-000		1	PCB ASS'Y, U-SONIC SENSOR チョウオンパ センサ カイロ キバン		
50 XB4-5300-605			1	SCREW, TAPPING P, BH M3x6 P タイト ビス	
51 XA9-1116-000		8	SCREW, BH M3x5, ROUND-END サキマル ビス		
52 XA9-0836-000		4	SCREW, TP M3x6, ROUND-END サキマル ビス		

FIGURE 300

BASE ASSEMBLY ベース部

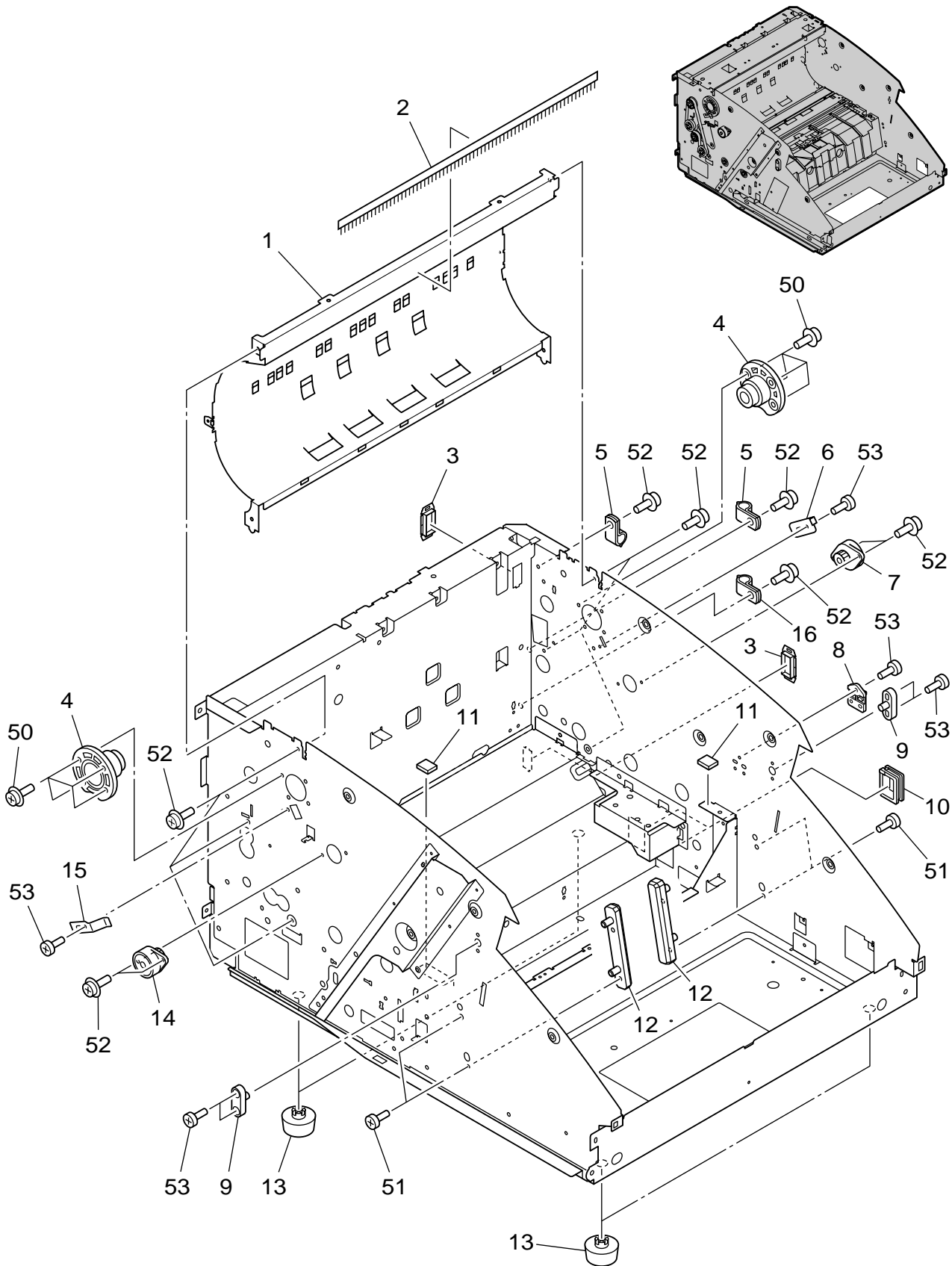


FIGURE & KEY NO.	PART NUMBER	RANK	QTY	DESCRIPTION	REMARKS
300 -	1 MF1-4603-000	N	1	GUIDE, U-TURN OUTSIDE Uターン ガイド ソト	
	2 MA2-6818-000	N	1	BRUSH, ELIMINATOR ジョデン ブラシ	
	3 WT2-5760-000		2	BUSHING, CABLE スクウェア ブッシュ	
	4 MA2-8689-000	N	2	HINGE ヒンジ	
	5 WT2-6202-000		2	CLAMP, CABLE, GROUNDING ハイセン コテイ ブザイ	
6	MA2-8690-000	N	1	PLATE, STOPPER ストッパー	
7	MG1-3441-000		1	DAMPER UNIT, RIGHT ダンパー ユニット ミギ	
8	MA2-8643-000	N	1	GUIDE, LIGHT, OPEN カイヘイ ケンチ ライト ガイド	
9	MA2-6762-000	N	2	SHAFT, LATCH ラッチ ジク	
10	WT2-5098-000		2	BUSHING, CABLE スクウェア ブッシュ	
11	MF1-4599-000	N	2	BLOCK, STOPPER ツキアテダイ	
12	MA2-6858-000	N	2	GUIDE, TRAY トレイ ガイド	
13	XH9-0118-000	N	4	FOOT プラスティ フット	
14	MG1-3508-000		1	DAMPER UNIT, LEFT ダンパー ユニット ヒダリ	
15	MA2-8712-000	N	1	PLATE, GROUNDING アース パン	
16	WT2-6219-000		1	CLAMP, CABLE, GROUDING ハイセン コテイ ブザイ	
50	XA9-1450-000		8	SCREW, TP M4x6, ROUND-END サキマル ビス	
51	XB4-5300-605		4	SCREW, TAPPING P, BH M3x6 P タイト ビス	
52	XA9-0836-000		13	SCREW, TP M3x6, ROUND-END サキマル ビス	
53	XA9-1116-000		7	SCREW, BH M3x5, ROUND-END サキマル ビス	

FIGURE 400

DRIVE ROLLER ASSEMBLY-1 駆動ローラー部-1

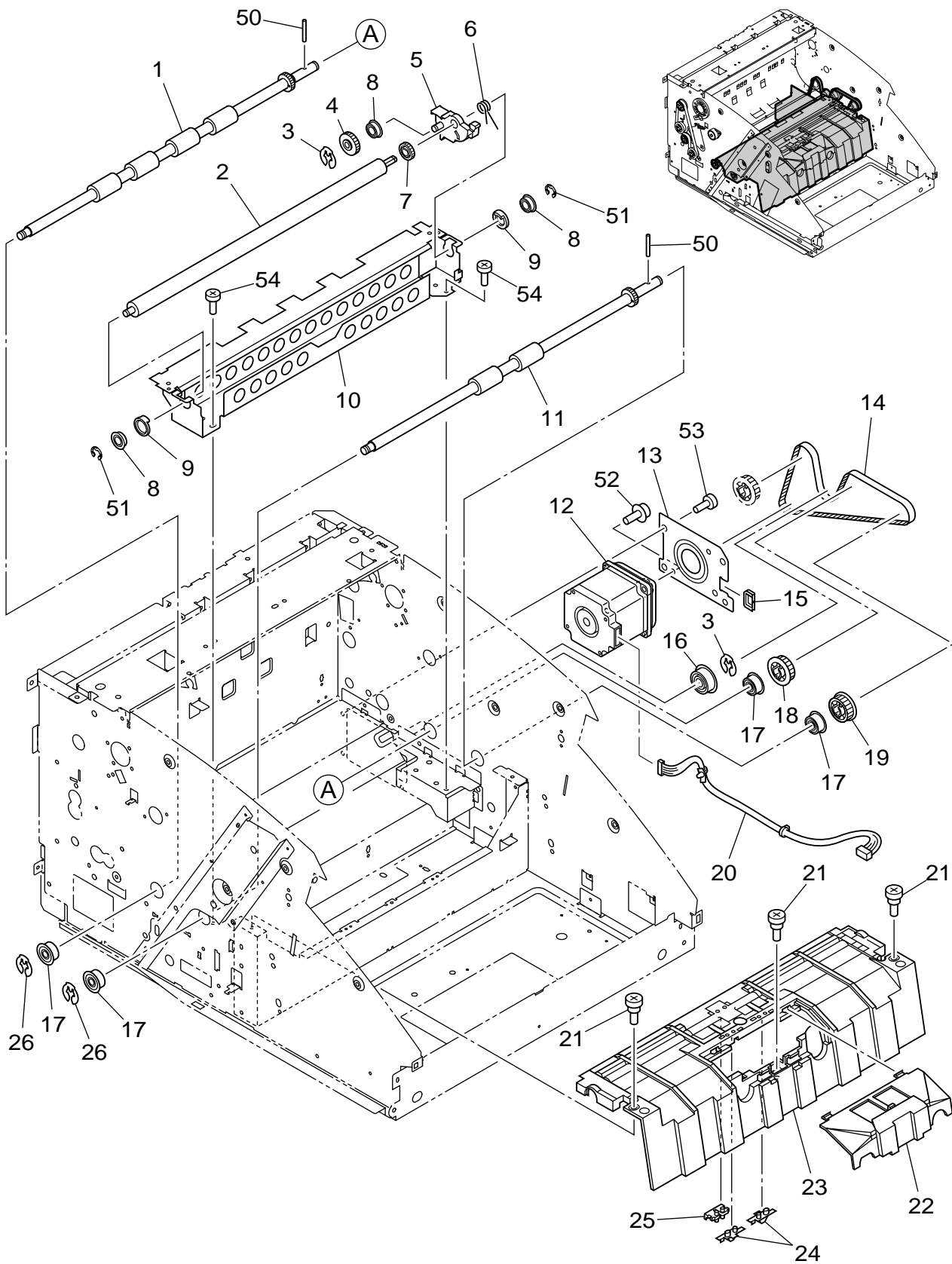


FIGURE & KEY NO.	PART NUMBER	R A N K	Q' T Y	DESCRIPTION	REMARKS
400 -	1 MF1-4597-000		1	ROLLER, READING, LOWER ヨミトリ シタ ローラー	
	2 MA2-8591-000		1	ROLLER, PLATEN プラテン ローラー	
	3 MA2-7708-000		2	STOPPER, RING 6, PL ジュシ キンテイ	
	4 MS2-0200-000		1	GEAR, 34T シタ プラテン アイドラ ギア	
	5 MA2-8593-000	N	1	LEVER, PLATEN プラテン レバー	
6	MA2-8594-000		1	SPRING, TORSION カイジョ バネ	
7	MS2-0205-000		1	GEAR, 21T シタ プラテン ギア	
8	XG9-0678-000		3	BEARING, BALL 6-12 FLANGE フランジツキ ベアリング	
9	MA2-8595-000	N	2	HOLDER, BEARING, LOWER ベアリングホルダー シタ	
10	MA2-8592-000	N	1	PLATE, LOWER PLATEN プラテン フレーム	
11	MF1-4596-000		1	ROLLER, REGISTRATION, LOWER レジスト シタ ローラー	
12	MH7-1130-020		1	MOTOR, STEPPING, DC ステッピング モーター	
13	MA2-8656-000		1	PLATE, MOTOR メイン モーター プレート	
14	XF2-1623-060		1	BELT, TIMING 6-230T タイミング ベルト	
15	WT2-5011-000		1	CLIP, CABLE エッジ サドル	
16	MF1-4514-000		1	COLLAR, IDLER, BEARING メイン アイドラ コロ ベアリング	
17	XG9-0714-000		4	BEARING, BALL 8-16 FLANGE フランジツキ ベアリング	
18	MS1-3227-000		1	PULLEY, 38T, IN プーリー	
19	MS1-3228-000		1	PULLEY, 38T, OUT プーリー	
20	MG1-4248-000		1	CABLE ASS'Y, MAIN MOTOR メイン モーター ケーブル	
21	FS1-9009-000		3	SCREW, PH M3x3, STEPPED 3.2 ダンピス	
22	MA2-8695-000	N	1	COVER, SEPARATION ブンリ マエ カバー	
23	MA2-8660-000	N	1	GUIDE, LOWER INLET イリグチ シタ ガイド	
24	MA2-8661-000	N	2	GUIDE, LIGHT ライト ガイド	
25	MA2-8662-000	N	1	GUIDE, LIGHT, REGIST REAR レジゴ センサー カバー	
26	MA2-8043-000		2	STOPPER, RING 8, PL ジュシ キンテイ	
50	XD3-2200-122		2	PIN, DOWEL 2x12 ヘイコウ ピン	
51	XD2-1100-402		2	RING, E 4.0 キンテイ ワッシャ	
52	XA9-1450-000		2	SCREW, TP M4x6, ROUND-END サキマル ビス	
53	FB3-8873-000		4	SCREW, BH M4x4, ROUND-END サキマル バインド ビス	
54	XA9-1116-000		2	SCREW, BH M3x5, ROUND-END サキマル ビス	

FIGURE 410

DRIVE ROLLER ASSEMBLY-2 駆動ローラー部-2

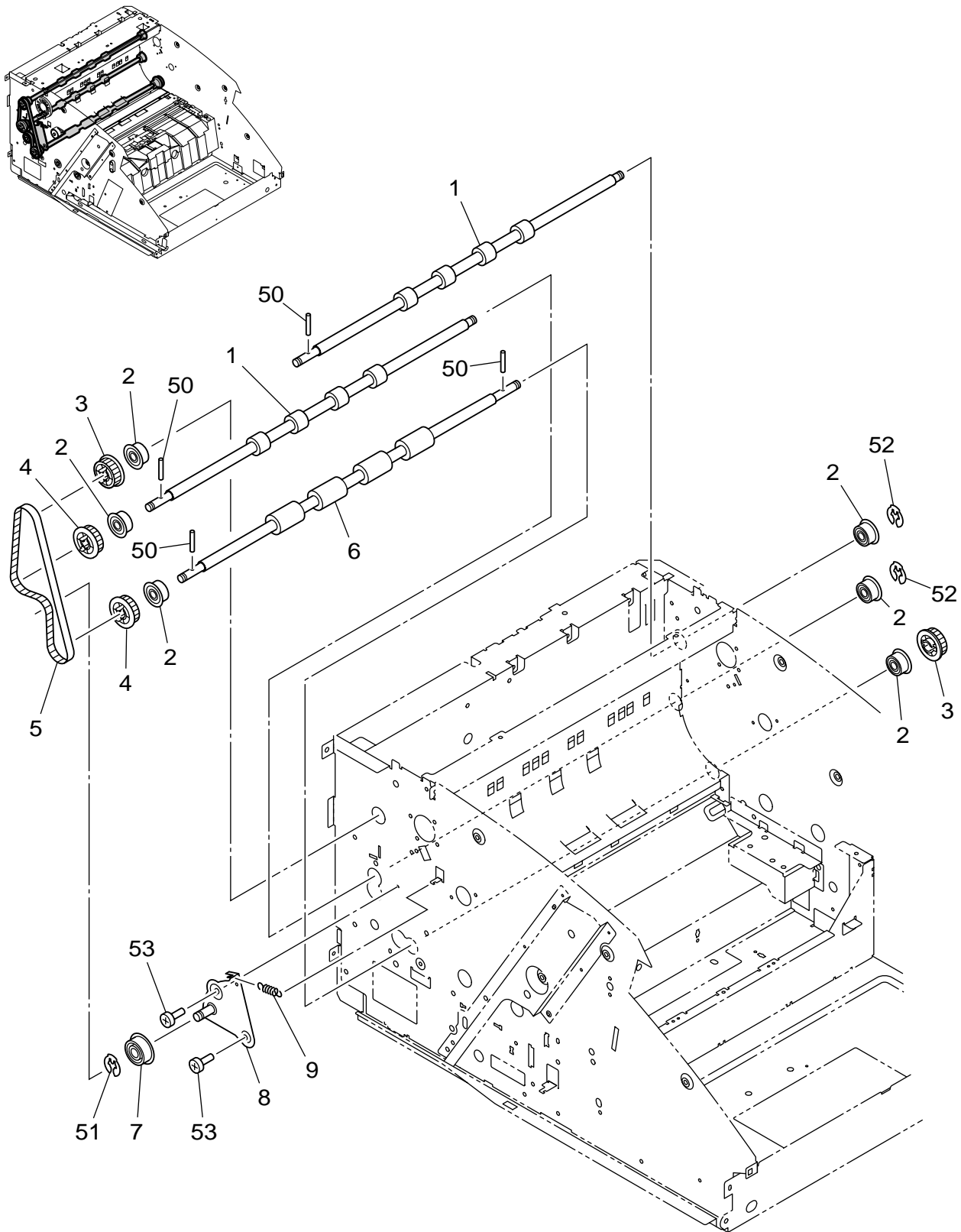


FIGURE & KEY NO.	PART NUMBER	R A N K	Q' T Y	DESCRIPTION	REMARKS
410 -	1 MA2-8647-000		2	ROLLER, U-TURN, LOWER Uターン ハンソウ シタ ローラー	
	2 XG9-0714-000		6	BEARING, BALL 8-16 FLANGE フランジツキ ベアリング	
	3 MS1-3227-000		2	PULLEY, 38T, IN プーリー	
	4 MS1-3228-000		2	PULLEY, 38T, OUT プーリー	
	5 XF2-1618-060		1	BELT, TIMING 6-180T タイミング ベルト	
6	MA2-8646-000		1	ROLLER, U-TURN PRE, LOWER ハンソウ シタ ローラー	
7	MF1-4514-000		1	COLLAR, IDLER, BEARING メイン アイドラ コロ ベアリング	
8	MF1-4602-000	N	1	PLATE, TENSION テンショナー プレート	
9	MS1-2551-000		1	SPRING, TENSION テンショナー バネ	
50	XD3-2200-122		4	PIN, DOWEL 2x12 ヘイコウ ピン	
51	MA2-7708-000		1	STOPPER, RING 6, PL ジュシ キンテイ	
52	MA2-8043-000		2	STOPPER, RING 8, PL ジュシ キンテイ	
53	XA9-1116-000		2	SCREW, BH M3x5, ROUND-END サキマル ビス	

FIGURE 420

EJECT DRIVE UNIT ASSEMBLY 排紙駆動ユニット部

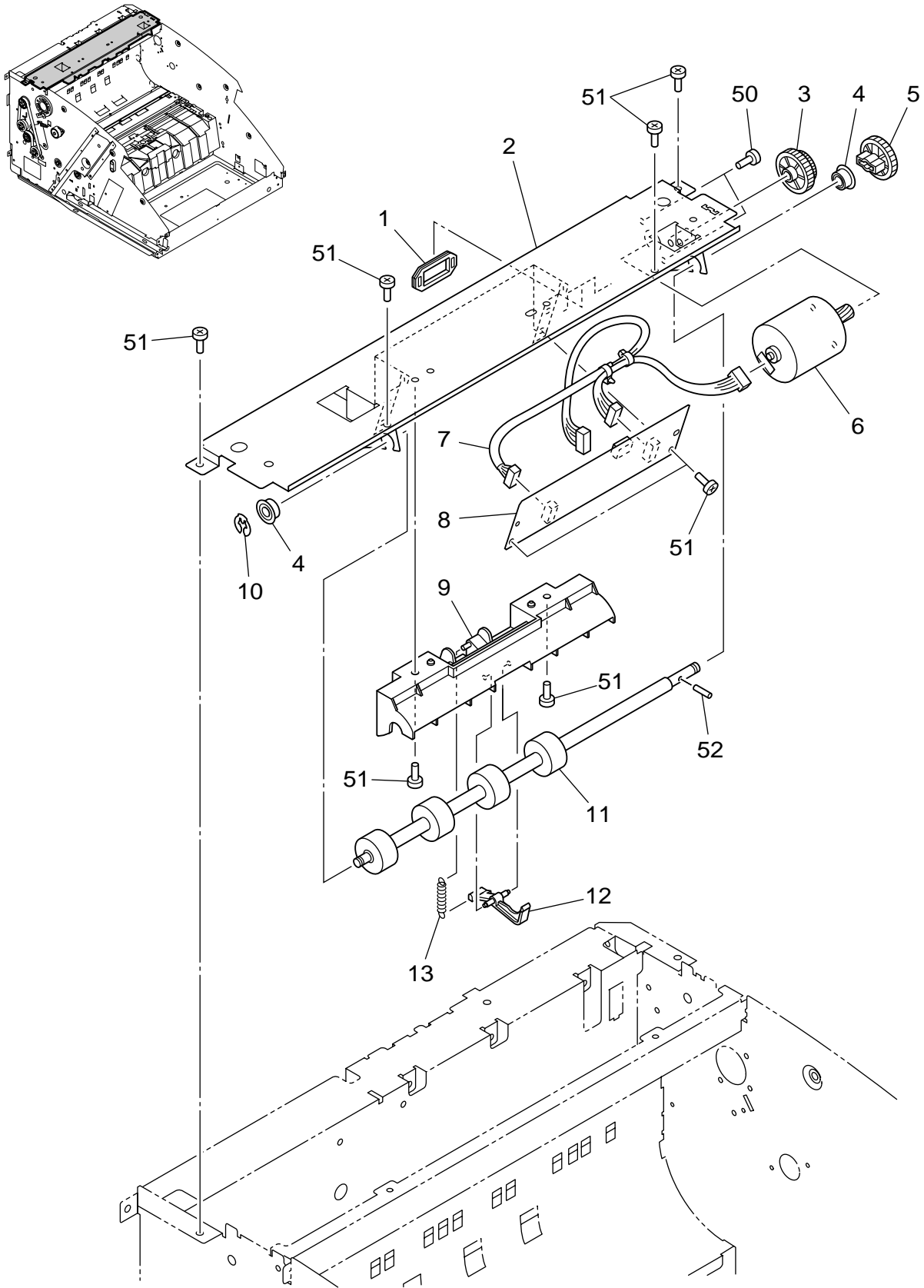


FIGURE & KEY NO.	PART NUMBER	R A N K	Q' T Y	DESCRIPTION	REMARKS
420 -	1		1	BUSHING, CABLE スクウェア ブッシュ	
	2	N	1	PLATE, EJECT DRIVE ハイシ クドウ バンキン	
	3		1	GEAR, 17-48T ゲンソク ギア	
	4		2	BEARING, BALL 6-10 FLANGE フランジツキ ベアリング	
	5		1	GEAR, 22T ギア	
6	MF1-4500-000		1	MOTOR, BRUSHLESS, DC ブラシレス モーター	
7	MG1-4261-000		1	CABLE ASS'Y, EJECT ハイシ ケーブル	
8	MG1-4228-000		1	PCB ASS'Y, EJECT ハイシ カイロ キバン	
9	MA2-8732-000	N	1	COVER, DUST, EJECT ハイシ シフンヨケ カバー	
10	MA2-7708-000		1	STOPPER, RING 6, PL ジュシ キンテイ	
11	MA2-8733-000	N	1	ROLLER, EJECT DRIVE ハイシ クドウ ローラー	
12	MA2-8736-000		1	LEVER, EJECT コシツケ レバー	
13	MS1-2555-000		1	SPRING, TENSION, EJECT コシツケ レバー バネ	
50	XB1-2300-409		2	SCREW, BH M3x4 バインド ビス	
51	XA9-1116-000		8	SCREW, BH M3x5, ROUND-END サキマル ビス	
52	XD3-2200-102		1	PIN, DOWEL 2x10 ヘイコウ ピン	

FIGURE 430

SEPARATION ROLLER ASSEMBLY 分離ローラー部

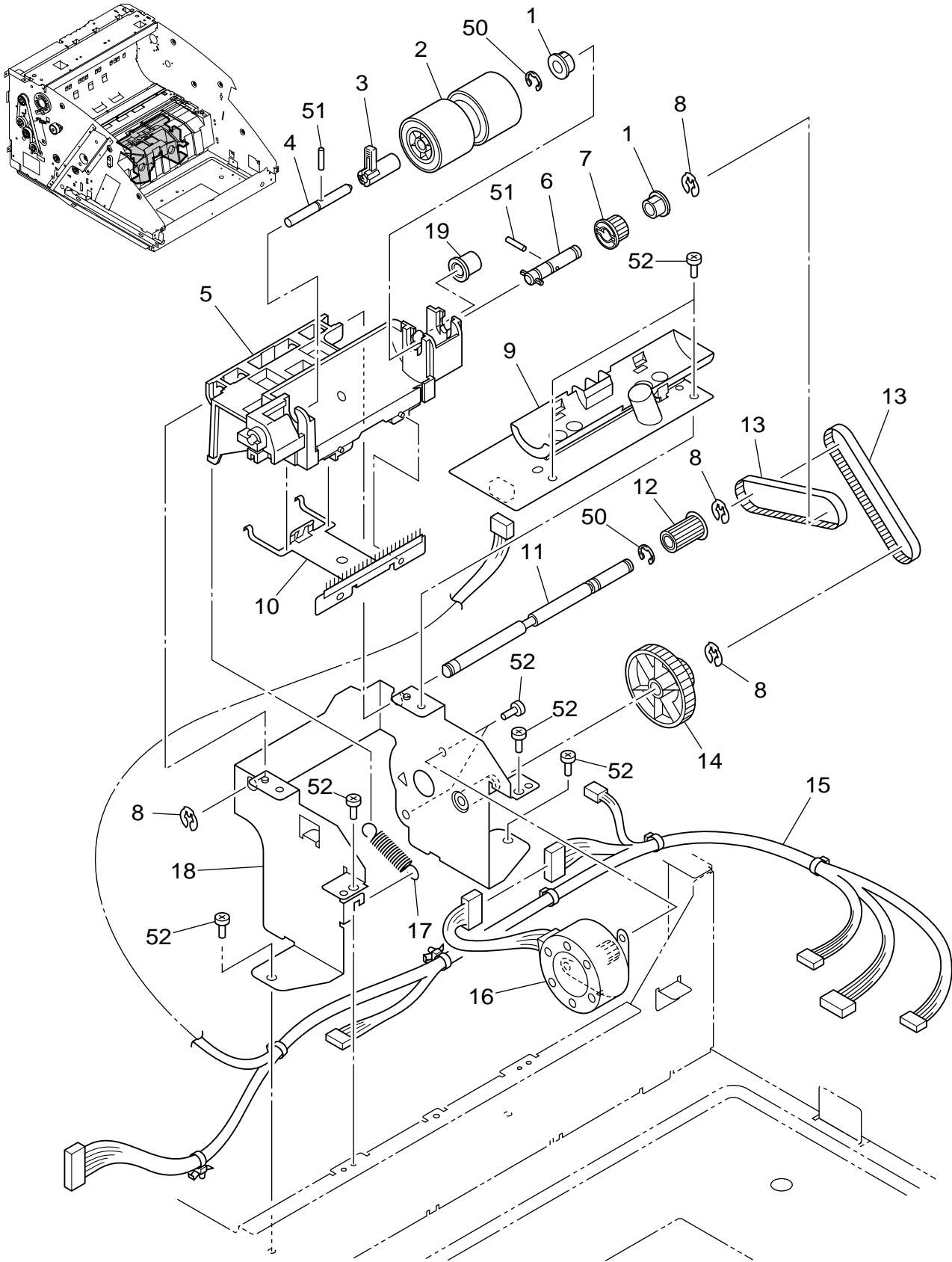


FIGURE & KEY NO.	PART NUMBER	RANK	QTY	DESCRIPTION	REMARKS
430 -	1		2	BUSHING, 6x6L ジクウケ	EXCHANGE KIT
	2		1	ROLLER, RETARD リタード ローラー	
	3	N	1	LEVER, SEPARATION ROLLER ブンリ ローラー カイジョ レバー	
	4	N	1	SHAFT, RETARD ROLLER ブンリ ローラー ホジ ジク	
	5	N	1	MOUNT, SEPARATION ブンリ フロートダイ	
	6	N	1	SHAFT, SEPARATION ブンリ ローラー クドウ ジク	
	7		1	PULLEY, 17T プーリー	
	8		4	STOPPER, RING 6, PL ジュシ キンテイ	
	9		1	PCB ASS'Y, U-SONIC DRIVE チョウオンパ ドライブ カイロ キバン	
	10	N	1	PLATE, ELIMINATOR, SEPARATION ブンリ ローラー ジョデン バン	
	11	N	1	SHAFT, REPAIRATION ブンリ フロート ヨウドウ ジク	
	12		1	PULLEY, 22T プーリー	
	13		2	BELT, TIMING 4-74T タイミング ベルト	
	14		1	PULLEY, GEAR 59/22T ギア プーリー	
	15		1	CABLE ASS'Y, U-SONIC DRIVE チョウオンパ ドライブ ケーブル	
	16		1	MOTOR, STEPPING ステッピング モーター	
	17		1	SPRING, TENSION, SEPARATION ブンリ ローラー カアツ バネ	
	18	N	1	PLATE, MOUNT, SEPARATION ブンリ クドウ バン	
	19	N	1	SPACER コロ	
	50		2	RING, E 5.0 キンテイ ワッシャ	
	51		2	PIN, DOWEL 2x10 ヘイコウ ピン	
	52		8	SCREW, BH M3x5, ROUND-END サキマル ビス	

FIGURE 440

READING UNIT, UPPER/LOWER 上下読取部

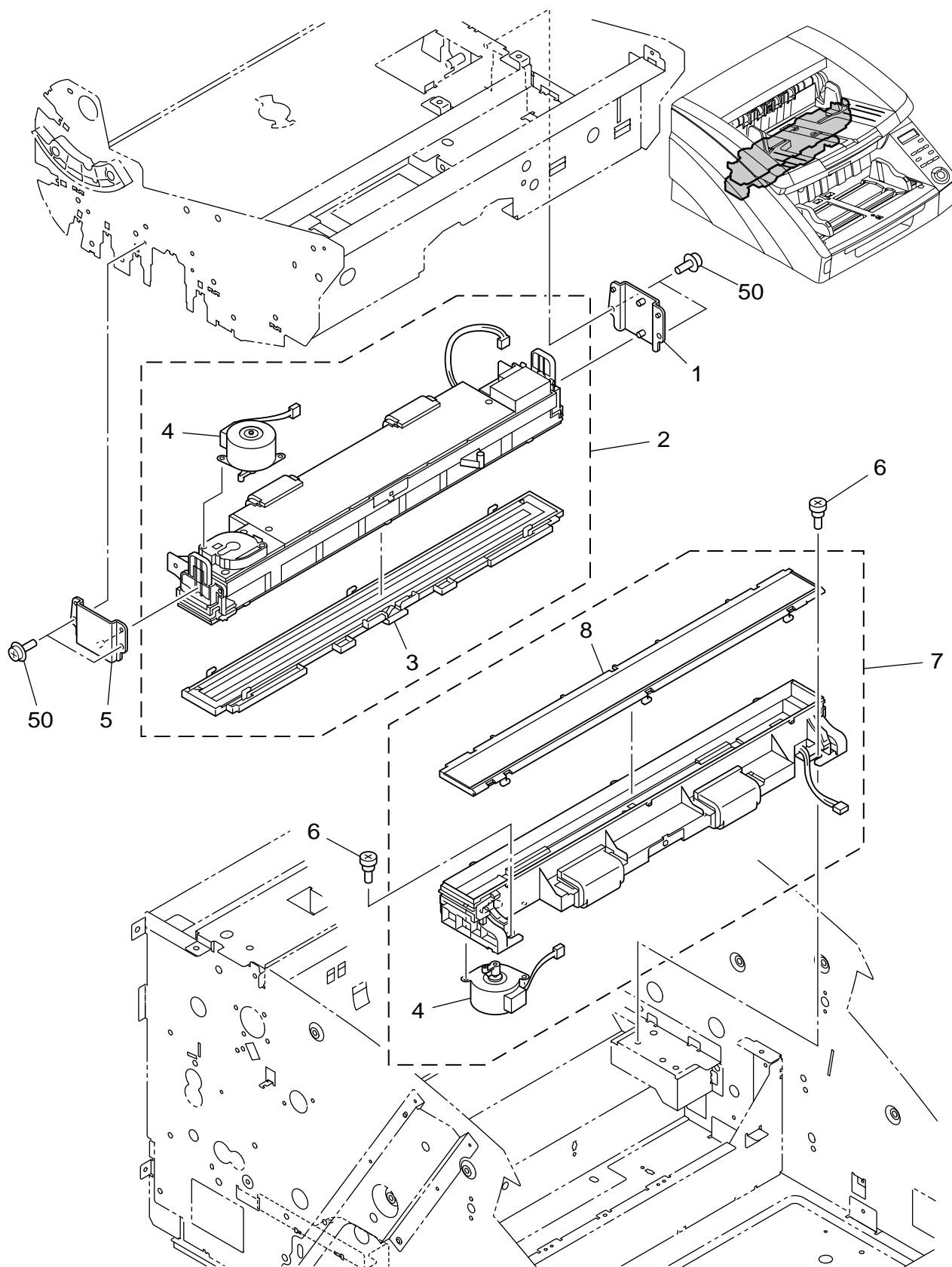


FIGURE & KEY NO.	PART NUMBER	R A N K	Q' T Y	DESCRIPTION	REMARKS
440 -	1 MA2-8625-000	N	1	GUIDE, READING UPPER, RIGHT ウエ ヨミトリ U ガイド	
	2 MG1-8298-000		1	READING UNIT, UPPER ウエ ヨミトリ ユニット	
	3 MF1-4615-000		1	GLASS ASS'Y, READING UPPER ウエ ヨミトリ ガラス ハリツケ	
	4 MF1-4606-000		2	MOTOR, STEPPING, DC シェーディング モーター	
	5 MA2-8624-000	N	1	GUIDE, READING UPPER, LEFT ウエ ヨミトリ U ガイド	
6	FS1-9009-000		2	SCREW, PH M3x3, STEPPED 3.2 ダンビス	
7	MG1-8299-000		1	READING UNIT, LOWER シタ ヨミトリ ユニット	
8	MF1-4605-000		1	GLASS ASS'Y, READING LOWER シタ ヨミトリ ガラス ハリツケ	
50	XA9-0836-000		4	SCREW, TP M3x6, ROUND-END サキマル ビス	

FIGURE 500

ELECTRICAL ASSEMBLY 電装部

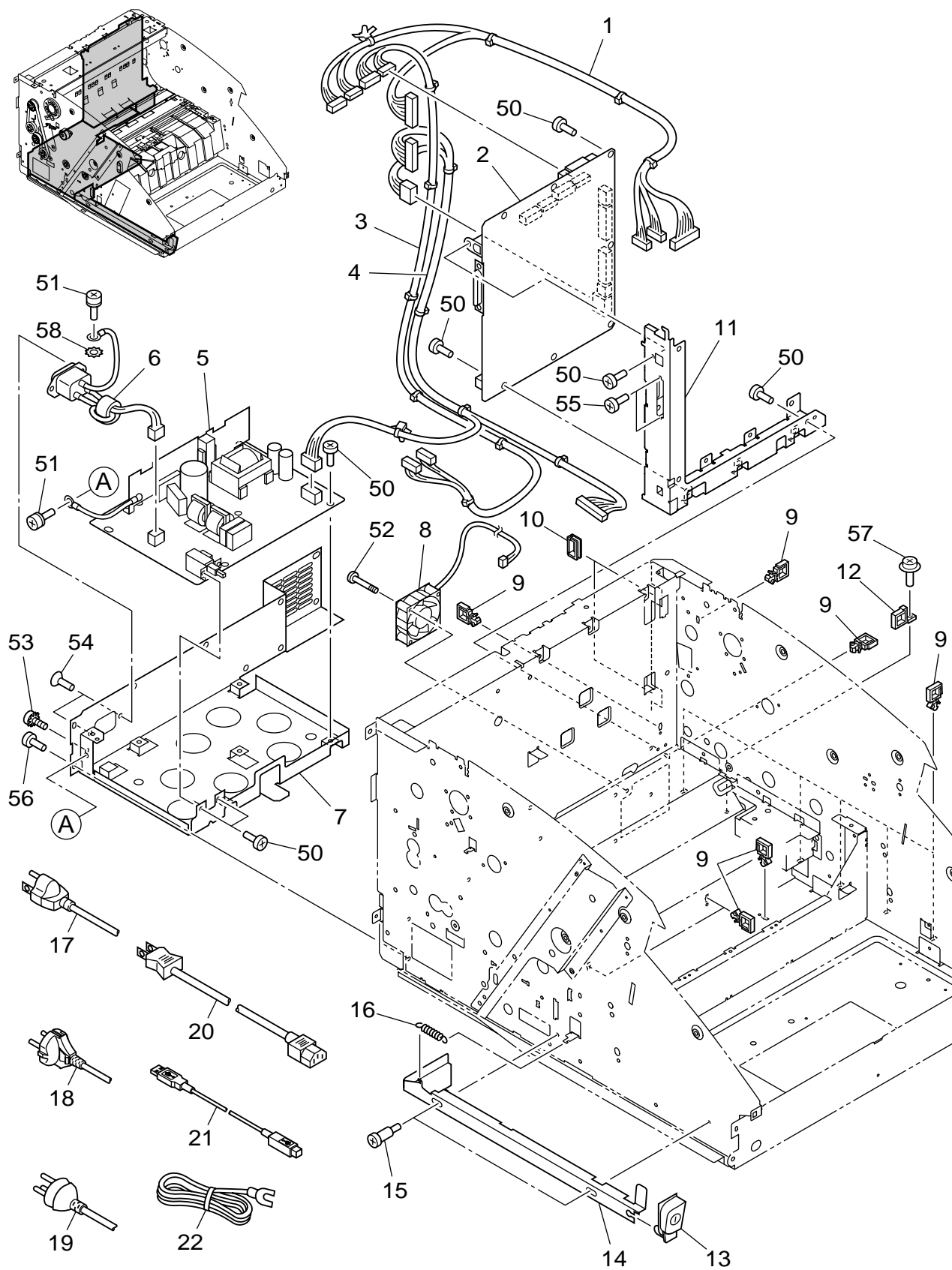
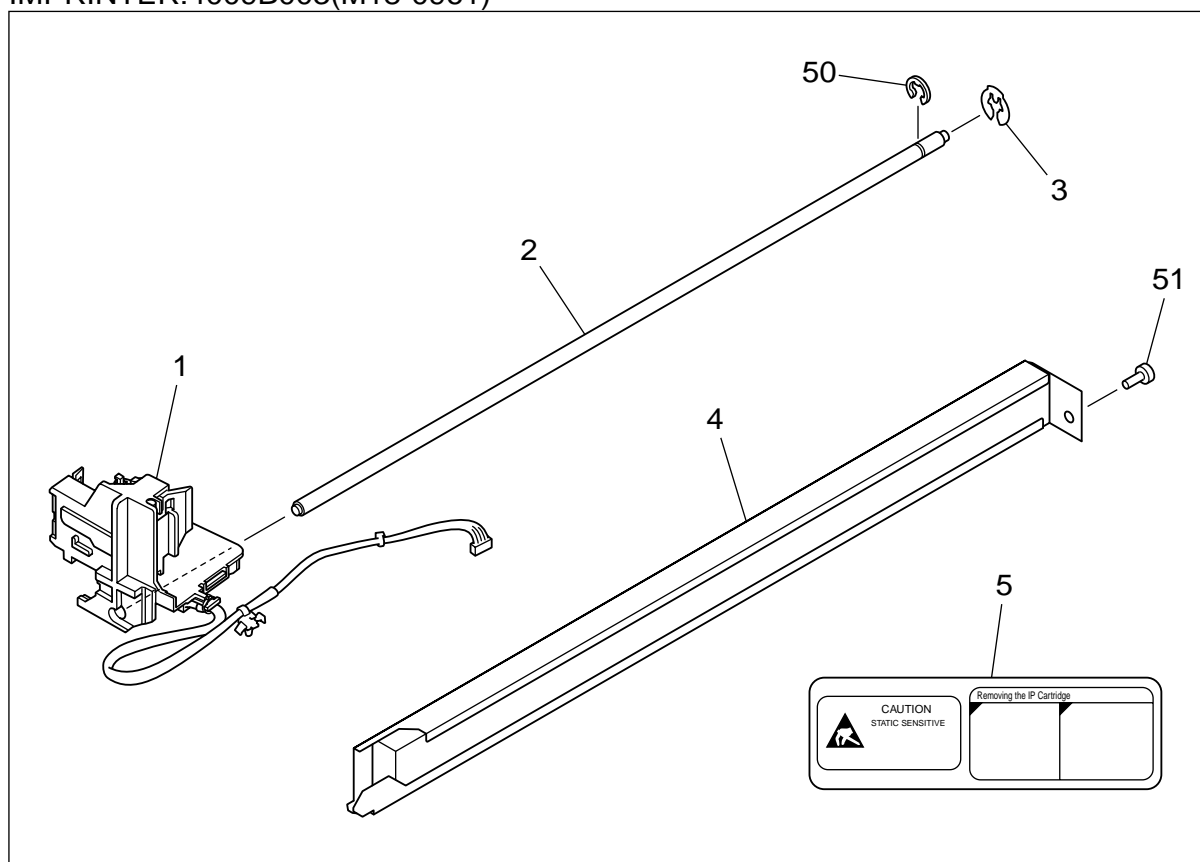


FIGURE & KEY NO.	PART NUMBER	RANK	QTY	DESCRIPTION	REMARKS
500 -	1		1	CABLE ASS'Y, CIS UPPER CIS ウエ ケーブル	
	2		1	PCB ASS'Y, CONTROL, 9050C コントロール カイロ キバン	DR-9050C
			1	PCB ASS'Y, CONTROL, 7550C コントロール カイロ キバン	DR-7550C
			1	PCB ASS'Y, CONTROL, 6050C コントロール カイロ キバン	DR-6050C
3		1	CABLE ASS'Y, CIS LOWER CIS シタ ケーブル		
4			1	CABLE ASS'Y, SUB-DRIVE サブドライブ ケーブル	
5			1	PCB ASSEMBLY, POWER, 100V デンゲン ユニット	100V, 120V
			1	PCB ASSEMBLY, POWER, 200V デンゲン ユニット	200V, CN, KR, CME
6			1	CABLE ASS'Y, INLET インレット ケーブル	
7		N	1	PLATE, MOUNT, POWER SUPPLY デンゲン カバー	
8			1	FAN ファン	
9			11	CLAMP, CABLE, REUSE リユース クランプ	
10			2	CLIP, CABLE エッジ サドル	
11			1	PLATE, MOUNT, CONTROL PCB コントロール キバン プレート	
12			1	CLAMP, CABLE タバセン オサエ	
13		N	1	BUTTON, SWITCH デンゲン スイッチ ボタン	
14		N	1	PLATE, POWER PUSH デンゲン オシ イタ	
15			2	SCREW, PH M3x3, STEPPED 13.5 ダンビス	
16			1	SPRING, TENSION, POWER デンゲン オシ イタ モドシ バネ	
17			1	POWER CORD, 120V デンゲン コード	120V
18			1	POWER CORD, 220-240V デンゲン コード	200V, KR, CME
19			1	POWER CORD, CHINA デンゲン コード	CN
20			1	POWER CORD, 100V デンゲン コード	100V
21			1	CABLE, USB USB ケーブル	
22			1	CORD, GROUNDING アース コード	100V
50			18	SCREW, BH M3x5, ROUND-END サキマル ビス	
51			2	SCREW, BH M4x8, W/WASHER バネ ヒラザツキ バインド ビス	
52			1	SCREW, BH M4x25 バインド ビス	
53			1	SCREW, BH M4x8, W/TOOTH キクザツキ バインド ビス	
54			2	SCREW, FH M3x6 サラ ビス	
55			2	SCREW, PH M2.5x4, M3 HEAD トクシュアタマ ビス	
56			9	SCREW, BH M4x4, ROUND-END サキマル バインド ビス	
57			1	SCREW, TP M3x6, ROUND-END サキマル ビス	
58			1	WASHER, TOOTHED ソトバツキ ザガネ	

FIGURE 600 OPTION オプション

IMPRINTER:4009B003(M18-0961)



PATCHCODE DECODER:4009B002(M18-0971)

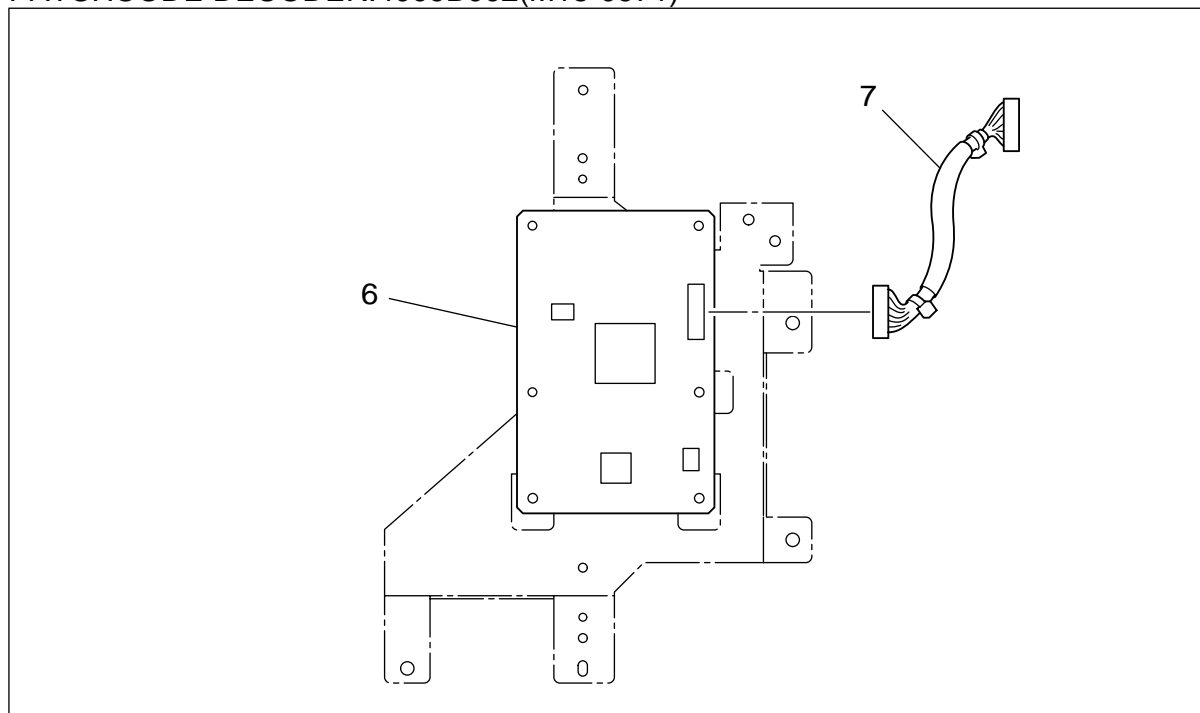


FIGURE & KEY NO.	PART NUMBER	R A N K	Q' T Y	DESCRIPTION	REMARKS	
600 -	1	MG1-4310-000	N	1	IP CARRIAGE ASSEMBLY インプリンタ キャリッジ	
	2	MA2-6834-030	N	1	SHAFT, IP インプリンタ ジク	
	3	MA2-7708-000		1	STOPPER, RING 6, PL ジュシ キンテイ	
	4	MG1-4311-000	N	1	IP PAD UNIT インプリンタ キュウシュウタイ	
	5	MA2-6846-000	N	1	LABEL, IP インプリンタ ソウサ ラベル	
6	MG1-4131-000		1	PCB ASS'Y, PATCHCODE パッチコード カイロ キバン		
7	MG1-4132-000		1	CABLE ASS'Y, PATCHCODE パッチコード タバセン		
50	XD2-1100-402		1	RING, E 4.0 キンテイ ワッシャ		
51	XA9-1116-000		1	SCREW, BH M3x5, ROUND-END サキマル ビス		

NUMERICAL INDEX-1
部品索引表-1

PART NO.	FIGURE & KEY NUMBER	Q'TY	PART NO.	FIGURE & KEY NUMBER	Q'TY	PART NO.	FIGURE & KEY NUMBER	Q'TY
FA9-2113-000	500-53	1	MA2-8043-000	400-26	2	MA2-8689-000	300-04	2
			↓	410-52	2	MA2-8690-000	300-06	1
FB3-8873-000	100-52	10	MA2-8591-000	220-11	1	MA2-8691-000	500-07	1
↓	400-53	4	↓	400-02	1	MA2-8692-000	100-07	1
↓	500-56	9	MA2-8592-000	400-10	1	MA2-8693-000	500-11	1
			MA2-8593-000	400-05	1	MA2-8694-000	100-08	1
FH2-5006-030	500-22	1	MA2-8594-000	400-06	1	MA2-8695-000	400-22	1
			MA2-8595-000	400-09	2	MA2-8697-000	200-03	1
FS1-1205-000	430-01	2	MA2-8596-000	220-09	2	MA2-8698-000	200-20	1
FS1-9009-000	400-21	3	MA2-8597-000	200-30	1	MA2-8702-000	120-07	1
↓	440-06	2	MA2-8624-000	440-05	1	MA2-8703-000	120-10	1
FS1-9010-000	210-03	5	MA2-8625-000	440-01	1	MA2-8704-000	120-14	1
FS1-9121-000	500-15	2	MA2-8643-000	300-08	1	MA2-8705-000	120-12	1
			MA2-8646-000	410-06	1	MA2-8708-000	120-03	1
MA2-4530-000	130-18	2	MA2-8647-000	410-01	2	MA2-8709-000	120-05	1
MA2-6022-000	120-15	1	MA2-8651-000	430-18	1	MA2-8710-000	120-11	1
MA2-6722-000	210-04	1	MA2-8652-000	430-05	1	MA2-8711-000	130-25	1
MA2-6742-020	130-07	4	MA2-8654-000	430-11	1	MA2-8712-000	120-15	1
MA2-6744-000	130-06	4	MA2-8656-000	400-13	1	↓	300-15	1
MA2-6747-020	130-21	1	MA2-8658-000	500-14	1	MA2-8713-000	120-08	1
MA2-6762-000	300-09	2	MA2-8659-000	500-13	1	MA2-8714-000	130-01	1
MA2-6763-020	230-01	1	MA2-8660-000	400-23	1	MA2-8715-000	130-20	1
MA2-6772-000	200-22	1	MA2-8661-000	400-24	2	MA2-8717-000	120-17	1
MA2-6778-020	430-04	1	MA2-8662-000	400-25	1	MA2-8718-000	100-05	1
MA2-6796-000	200-29	1	MA2-8663-000	430-03	1	MA2-8719-000	130-02	1
MA2-6807-000	230-12	1	MA2-8665-000	220-01	2	MA2-8720-000	120-16	1
MA2-6818-000	300-02	1	MA2-8667-000	210-13	1	MA2-8721-000	120-16	1
MA2-6823-000	110-08	2	MA2-8670-000	210-01	1	MA2-8722-000	130-17	1
MA2-6824-000	110-09	2	MA2-8671-000	200-17	1	MA2-8723-000	130-17	1
MA2-6834-030	600-02	1	MA2-8674-000	200-04	1	MA2-8725-000	230-10	1
MA2-6846-000	600-05	1	MA2-8675-000	200-15	1	MA2-8726-000	100-06	1
MA2-6847-000	220-06	1	MA2-8676-000	200-09	1	MA2-8727-000	100-04	1
MA2-6858-000	300-12	2	MA2-8677-000	200-06	1	MA2-8731-000	420-02	1
MA2-6860-000	220-02	10	MA2-8678-000	200-18	1	MA2-8732-000	420-09	1
MA2-6883-000	210-12	1	MA2-8680-000	230-03	1	MA2-8733-000	420-11	1
MA2-7708-000	200-07	3	MA2-8681-000	230-11	1	MA2-8736-000	420-12	1
↓	220-04	5	MA2-8682-000	210-11	1	MA2-8738-000	110-01	1
↓	400-03	2	MA2-8684-000	210-08	1	MA2-8741-000	110-11	2
↓	410-51	1	MA2-8685-000	210-05	2	MA2-8742-000	110-07	1
↓	420-10	1	MA2-8686-000	210-09	1	MA2-8743-000	110-10	1
↓	430-08	4	MA2-8687-000	210-06	1	MA2-8744-000	110-14	1
↓	600-03	1	MA2-8688-000	210-10	1	MA2-8745-000	110-13	1

NUMERICAL INDEX-2

部品索引表-2

PART NO.	FIGURE & KEY NUMBER	Q'TY	PART NO.	FIGURE & KEY NUMBER	Q'TY	PART NO.	FIGURE & KEY NUMBER	Q'TY
MA2-8746-000	110-05	1	MG1-3452-000	130-12	1	MH6-0036-000	100-03	1
MA2-8747-000	110-15	1	MG1-3508-000	300-14	1			
MA2-8748-000	110-12	2	MG1-4131-000	600-06	1	MH7-1130-020	400-12	1
MA2-8750-000	110-16	1	MG1-4132-000	600-07	1	MH7-1164-000	500-08	1
			MG1-4227-000	230-09	2	MH7-1165-000	130-03	1
MF1-4242-000	220-12	2	MG1-4228-000	420-08	1	↓	200-19	1
MF1-4243-020	130-04	1	MG1-4229-000	130-09	1	↓	430-16	1
MF1-4244-000	130-08	2	MG1-4238-000	500-02	1			
MF1-4251-000	200-16	1	MG1-4239-000	500-02	1	MS1-2475-000	220-05	12
MF1-4500-000	420-06	1	MG1-4240-000	500-02	1	MS1-2547-000	120-09	4
MF1-4514-000	400-16	1	MG1-4241-000	500-01	1	MS1-2550-000	430-17	1
↓	410-07	1	MG1-4242-000	500-03	1	MS1-2551-000	410-09	1
MF1-4591-000	100-01	1	MG1-4243-000	500-06	1	MS1-2552-000	500-16	1
MF1-4592-000	120-01	1	MG1-4244-000	130-22	1	MS1-2553-000	200-05	1
MF1-4593-000	120-04	1	MG1-4245-000	430-09	1	MS1-2554-000	110-03	2
MF1-4594-000	120-06	1	MG1-4246-000	500-04	1	MS1-2555-000	420-13	1
MF1-4595-000	120-06	1	MG1-4247-000	430-15	1	MS1-3133-000	200-14	1
MF1-4596-000	400-11	1	MG1-4248-000	400-20	1	MS1-3180-000	430-12	1
MF1-4597-000	400-01	1	MG1-4249-000	130-24	1	MS1-3185-000	430-07	1
MF1-4599-000	300-11	2	MG1-4250-000	100-02	1	MS1-3227-000	400-18	1
MF1-4600-000	430-06	1	MG1-4251-000	130-11	1	↓	410-03	2
MF1-4601-000	430-10	1	MG1-4252-000	230-07	1	MS1-3228-000	400-19	1
MF1-4602-000	410-08	1	MG1-4253-000	230-07	1	↓	410-04	2
MF1-4603-000	300-01	1	MG1-4254-000	230-07	1	MS1-3229-000	200-01	1
MF1-4605-000	440-08	1	MG1-4255-000	230-04	1	MS1-6105-000	200-13	1
MF1-4606-000	440-04	2	MG1-4256-000	230-05	1	↓	430-19	1
MF1-4607-000	210-07	1	MG1-4257-000	230-06	1			
MF1-4609-000	200-27	1	MG1-4259-000	200-24	1	MS2-0073-000	130-15	2
MF1-4610-000	200-25	1	MG1-4261-000	420-07	1	MS2-0074-020	130-16	1
MF1-4611-000	200-28	1	MG1-4263-000	230-13	1	MS2-0075-020	430-14	1
MF1-4612-000	200-23	1	MG1-4268-000	200-11	1	MS2-0080-020	130-13	1
MF1-4613-000	200-21	1	MG1-4269-000	430-02	1	MS2-0183-000	420-03	1
MF1-4614-000	200-10	1	MG1-4287-000	110-02	1	MS2-0184-000	420-05	1
MF1-4615-000	440-03	1	MG1-4310-000	600-01	1	MS2-0200-000	400-04	1
MF1-4616-000	100-01	1	MG1-4311-000	600-04	1	MS2-0201-000	220-10	1
MF1-4617-000	100-01	1	MG1-8298-000	440-02	1	MS2-0202-000	220-08	1
MF1-4618-000	110-06	1	MG1-8299-000	440-07	1	MS2-0204-000	200-26	1
MF1-4619-000	120-01	1				MS2-0205-000	400-07	1
MF1-4620-000	120-04	1	MH2-5339-000	500-18	1	MS2-0228-000	130-26	1
MG1-3433-020	130-23	1	MH3-2072-000	500-05	1	RH2-5145-020	500-17	1
MG1-3441-000	300-07	1	MH3-2073-000	500-05	1	RH2-5344-040	500-19	1

NUMERICAL INDEX-3

部品索引表-3

PART NO.	FIGURE & KEY NUMBER	Q'TY	PART NO.	FIGURE & KEY NUMBER	Q'TY	PART NO.	FIGURE & KEY NUMBER	Q'TY
RH9-1015-020	500-20	1	↓	600-51	1	XD3-2300-222	130-52	4
RK2-1302-000	500-21	1	XA9-1169-000	100-50	2	XF2-1607-440	200-12	1
			XA9-1450-000	300-50	8		430-13	2
WG8-5713-000	130-14	1	↓	400-52	2	↓	200-02	1
	230-02	2	XA9-1551-000	120-02	4	XF2-1609-440	410-05	1
			XA9-1786-000	500-55	2	XF2-1618-060	400-14	1
WT2-0493-000	500-12	1	XB1-2300-409	200-53	2			
WT2-5011-000	400-15	1	↓	420-50	2	XG9-0617-000	420-04	2
WT2-5031-000	500-10	2	XB1-2302-505	100-55	1	XG9-0678-000	200-08	4
WT2-5098-000	300-10	2	XB1-2402-509	500-52	1	↓	220-03	12
WT2-5651-000	500-09	11	XB1-3300-605	500-54	2	↓	400-08	3
WT2-5653-000	130-10	1				XG9-0714-000	130-05	4
WT2-5676-000	210-02	7	XB2-8400-807	500-51	2	↓	400-17	4
WT2-5760-000	130-19	1				↓	410-02	6
	300-03	2	XB4-5300-605	110-51	12	XG9-0752-000	120-13	1
	420-01	1	↓	120-50	9			
WT2-5777-000	230-08	2	↓	130-57	2	XH9-0118-000	300-13	4
WT2-6202-000	300-05	2	↓	200-52	5			
WT2-6219-000	300-16	1	↓	210-53	2	XZ9-0379-000	110-04	1
XA9-0836-000	100-53	3	↓	230-50	1			
↓	110-52	6	XB4-5400-605	100-51	8			
↓	130-54	3	↓	130-55	2			
↓	200-54	2						
↓	210-50	22	XD1-2100-509	130-56	2			
↓	230-52	4	XD1-4200-402	500-58	1			
↓	300-52	13						
↓	440-50	4	XD2-1100-402	200-51	2			
↓	500-57	1	↓	220-07	8			
XA9-1116-000	100-54	2	↓	400-51	2			
↓	110-50	1	↓	600-50	1			
↓	130-50	19	XD2-1100-502	130-53	4			
↓	200-50	6	↓	210-51	1			
↓	210-54	8	↓	430-50	2			
↓	230-51	8	XD2-1100-642	130-51	8			
↓	300-53	7						
↓	400-54	2	XD3-2200-102	420-52	1			
↓	410-53	2	↓	430-51	2			
↓	420-51	8	XD3-2200-122	400-50	2			
↓	430-52	8	↓	410-50	4			
↓	500-50	18	XD3-2200-162	210-52	2			

〒108-0023

東京都港区芝浦3-17-7

キヤノン電子株式会社

品質保証部

2009年 2月 第1版発行

Prepared by

QUALITY ASSURANCE CENTER

CANON ELECTRONICS INC.

3-17-7 Shibaura, Minato-ku, Tokyo 108-0023, Japan

FIRST EDITION: FEB. 2009

Canon